



finrural

ASOCIACIÓN DE INSTITUCIONES FINANCIERAS DE DESARROLLO

SITUACIÓN DE PAF DE LAS IFD
POR ÍNDICE DE RIESGO MUNICIPAL
COVID-19
(Segunda versión)

REPORTE N° 17

Datos al 20 de marzo de 2021

Municipios con Alerta Temprana, según departamento y por categoría de riesgo

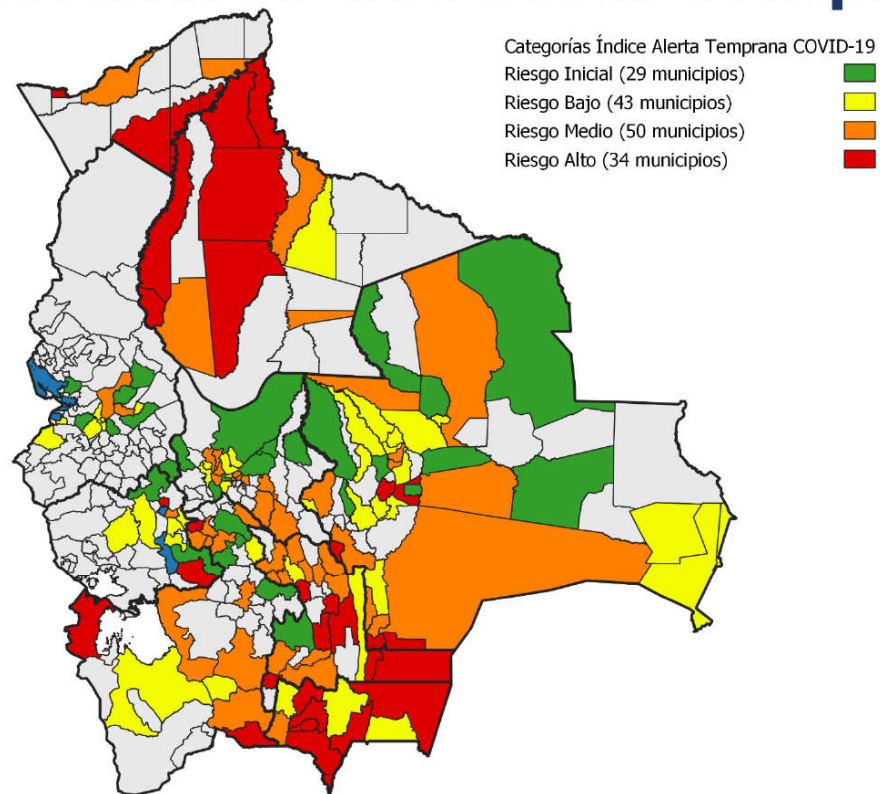
Departamento	Alto	Medio	Bajo	Inicial	Total
Chuquisaca	7	11	2	1	21
La Paz	0	2	6	7	15
Cochabamba	0	11	7	7	25
Oruro	2	1	5	2	10
Potosí	3	9	3	3	18
Tarija	7	1	3	0	11
Santa Cruz	5	10	16	9	40
Beni	6	3	1	0	10
Pando	4	2	0	0	6
Total	34	50	43	29	156

REPORTE 17


Semana Epidemiológica 11

Según el Reporte N° 17 hay 34 municipios con Riesgo Alto, 50 municipios con Riesgo Medio, 43 municipios con Riesgo Bajo y 29 municipios con Riesgo Inicial. En total, 156 municipios en Bolivia deben estar alertas e implementar medidas de prevención y/o contención, según el riesgo de propagación del virus.

Mapa del Índice de Alerta Temprana



REPORTE 17
Semana Epidemiológica 11






INSTITUCIONES FINANCIERAS DE DESARROLLO

Número de PAF por zona de riesgo

Al 20 de marzo de 2021

Nivel de riesgo	CIDRE IFD	CRECER IFD	DIACONÍA FRIF - IFD	FONDECO IFD	FUBODE IFD	Fundación Pro Mujer IFD	IDEPRO IFD	IMPRO IFD	Sembrar Sartawi IFD	Total general
Alto	10	29	15	4	5	18	4		11	96
Medio	15	25	18	1	12	13	7	2	16	109
Bajo	3	20	13	3	3	14	6	3	10	75
Inicial	4	9	9		3	5	3		3	36
Sin categorizar	1	10	10		3	2			5	31
Total general	33	93	65	8	26	52	20	5	45	347




INSTITUCIONES FINANCIERAS DE DESARROLLO

Número de PAF por zona de riesgo y departamento

Al 20 de marzo de 2021



Departamento / Nivel de riesgo	CIDRE IFD	CRECER IFD	DIACONÍA FRIF - IFD	FONDECO IFD	FUBODE IFD	Fundación Pro Mujer IFD	IDEPRO IFD	IMPRO IFD	Sembrar Sartawi IFD	Total general
BENI	3	3	4	1		1	1		3	16
1. Alto		2	2	1		1			2	8
2. Medio	3	1	2				1		1	8
CHUQUISACA	5	7	4		2	2	1		1	22
1. Alto		1				2				3
2. Medio	4	4	4		2		1		1	16
4. Inicial		1								1
5. Sin categorizar	1	1								2
COCHABAMBA	1	8	12	1	7	4	2	1	11	47
2. Medio	1	6	5	1	6	2	1	1	8	31
3. Bajo		2	2			1	1		1	7
4. Inicial			3			1			2	6
5. Sin categorizar			2		1					3



INSTITUCIONES FINANCIERAS DE DESARROLLO

Número de PAF por zona de riesgo y departamento

Al 20 de marzo de 2021



Departamento / Nivel de riesgo	CIDRE IFD	CRECER IFD	DIACONÍA FRIF - IFD	FONDECO IFD	FUBODE IFD	Fundación Pro Mujer IFD	IDEPRO IFD	IMPRO IFD	Sembrar Sartawi IFD	Total general
LA PAZ	5	34	23	3	9	18	5	4	15	116
2. Medio	3	9	4		1	4	2	1	5	29
3. Bajo	1	15	9	3	3	10	3	3	5	52
4. Inicial	1	2	2		3	2				10
5. Sin categorizar		8	8		2	2			5	25
ORURO	6	6	6			3	2		3	26
1. Alto	3	5	5			3	1		2	19
3. Bajo	1								1	2
4. Inicial	2	1	1				1			5
PANDO	1	1			1	1			1	5
1. Alto	1				1	1			1	4
5. Sin categorizar		1								1



INSTITUCIONES FINANCIERAS DE DESARROLLO

Número de PAF por zona de riesgo y departamento

Al 20 de marzo de 2021

Departamento / Nivel de riesgo	CIDRE IFD	CRECER IFD	DIACONÍA FRIF – IFD	FONDECO IFD	FUBODE IFD	Fundación Pro Mujer IFD	IDEPRO IFD	IMPRO IFD	Sembrar Sartawi IFD	Total general
POTOSÍ	2	6	5		2	7	1		1	24
1. Alto						1				1
2. Medio		3	1			1				5
4. Inicial						2				2
SANTA CRUZ	7	23	9	2	3	13	4		8	69
1. Alto	3	15	4	2	2	7	1		4	38
2. Medio	1	2			1	2	1			7
3. Bajo		2	1							3
4. Inicial	2	3	3			4	2		3	17
TARIJA	3	5	2	1	2	3	4		2	22
1. Alto	3	5	2	1	2	3	2		2	20
3. Bajo							2			2
Total general	33	93	65	8	26	52	20	5	45	347

