



finrural

ASOCIACIÓN DE INSTITUCIONES FINANCIERAS DE DESARROLLO

SITUACIÓN DE PAF DE LAS IFD
POR ÍNDICE DE RIESGO MUNICIPAL
COVID-19
(Segunda versión)

REPORTE N° 12

Datos al 13 de febrero de 2021

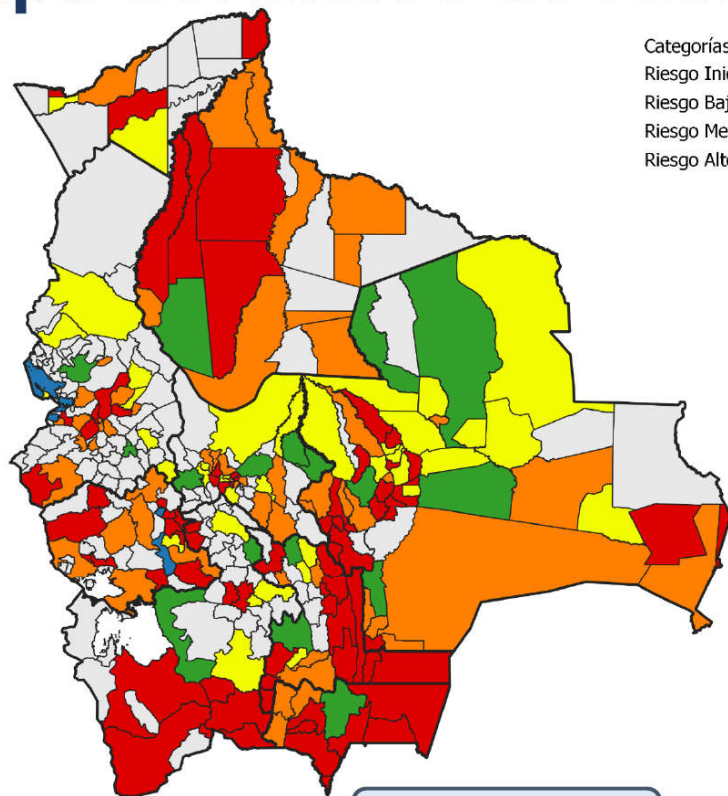
Municipios con Alerta Temprana, según departamento y por categoría de riesgo

Departamento	Alto	Medio	Bajo	Inicial	Total
Chuquisaca	13	4	3	2	22
La Paz	6	11	7	2	26
Cochabamba	6	10	8	4	28
Oruro	12	6	1	0	19
Potosí	10	0	4	2	16
Tarija	7	3	0	1	11
Santa Cruz	18	13	14	5	50
Beni	4	9	0	1	14
Pando	3	1	2	0	6
Total	79	57	39	17	192


REPORTE 12

Según el Reporte N° 112 hay 79 municipios con Riesgo Alto, 57 municipios con Riesgo Medio, 39 municipios con Riesgo Bajo y 17 municipios con Riesgo Inicial. En total, 192 municipios en Bolivia deben estar alertas e implementar medidas de prevención y/o contención, según el riesgo de propagación del virus.

Mapa del Índice de Alerta Temprana



REPORTE 12



INSTITUCIONES FINANCIERAS DE DESARROLLO

Número de PAF por zona de riesgo

Al 13 de febrero de 2021

Nivel de riesgo	CIDRE IFD	CRECER IFD	DIACONÍA FRIF - IFD	FONDECO IFD	FUBODE IFD	Fundación Pro Mujer IFD	IDEPRO IFD	IMPRO IFD	Sembrar Sartawi IFD	Total general
Alto	20	65	35	8	19	34	14	5	27	227
Medio	10	14	9		2	4	2		6	47
Bajo	3	8	7			7	3		5	33
Inicial		1	7		2	3			3	16
Sin categorizar		5	7		3	4	1		4	24
Total general	33	93	65	8	26	52	20	5	45	347

INSTITUCIONES FINANCIERAS DE DESARROLLO

Número de PAF por zona de riesgo y departamento

Al 13 de febrero de 2021



Departamento / Nivel de riesgo	CIDRE IFD	CRECER IFD	DIACONÍA FRIF - IFD	FONDECO IFD	FUBODE IFD	Fundación Pro Mujer IFD	IDEPRO IFD	IMPRO IFD	Sembrar Sartawi IFD	Total general
BENI	3	3	4	1		1	1		3	16
1. Alto				1						1
2. Medio	3	3	2			1	1		2	12
4. Inicial			2						1	3
CHUQUISACA	5	7	4		2	2	1		1	22
1. Alto	3	6	4		2	2	1		1	19
2. Medio	1									1
3. Bajo	1									1
4. Inicial		1								1
COCHABAMBA	1	8	12	1	7	4	2	1	11	47
1. Alto		4	3	1	5	1	1	1	6	22
2. Medio	1	4	3		1	1			3	13
3. Bajo			1						1	2
4. Inicial			3		1				1	5
5. Sin categorizar			2			2	1			5




INSTITUCIONES FINANCIERAS DE DESARROLLO

Número de PAF por zona de riesgo y departamento

Al 13 de febrero de 2021



Departamento / Nivel de riesgo	CIDRE IFD	CRECER IFD	DIACONÍA FRIF - IFD	FONDECO IFD	FUBODE IFD	Fundación Pro Mujer IFD	IDEPRO IFD	IMPRO IFD	Sembrar Sartawi IFD	Total general
LA PAZ	5	34	23	3	9	18	5	4	15	116
1. Alto	4	23	13	3	4	14	5	4	9	79
2. Medio		5	2		1				1	9
3. Bajo	1	1	2			3			1	8
4. Inicial			1		1					2
5. Sin categorizar		5	5		3	1			4	18
ORURO	6	6	6			3	2		3	26
1. Alto	3	5	5			3	1		3	20
2. Medio	3	1	1				1			6
PANDO	1	1			1	1			1	5
1. Alto	1				1	1			1	4
3. Bajo		1								1



INSTITUCIONES FINANCIERAS DE DESARROLLO

Número de PAF por zona de riesgo y departamento

Al 13 de febrero de 2021

Departamento / Nivel de riesgo	CIDRE IFD	CRECER IFD	DIACONÍA FRIF – IFD	FONDECO IFD	FUBODE IFD	Fundación Pro Mujer IFD	IDEPRO IFD	IMPRO IFD	Sembrar Sartawi IFD	Total general
POTOSÍ	2	6	5		2	7	1		1	24
1. Alto	2	4	4		2	4	1		1	18
3. Bajo		2	1							3
4. Inicial						2				2
5. Sin categorizar						1				1
SANTA CRUZ	7	23	9	2	3	13	4		8	69
1. Alto	4	18	4	2	3	7	1		4	43
2. Medio	2	1	1			2				6
3. Bajo	1	4	3			4	3		3	18
4. Inicial			1						1	2
TARIJA	3	5	2	1	2	3	4		2	22
1. Alto	3	5	2	1	2	2	4		2	21
4. Inicial						1				1
Total general	33	93	65	8	26	52	20	5	45	347