



finrural

ASOCIACIÓN DE INSTITUCIONES FINANCIERAS DE DESARROLLO

SITUACIÓN DE PAF DE LAS IFD
POR ÍNDICE DE RIESGO MUNICIPAL
COVID-19
(Segunda versión)

REPORTE N° 11

Datos al 06 de febrero de 2021

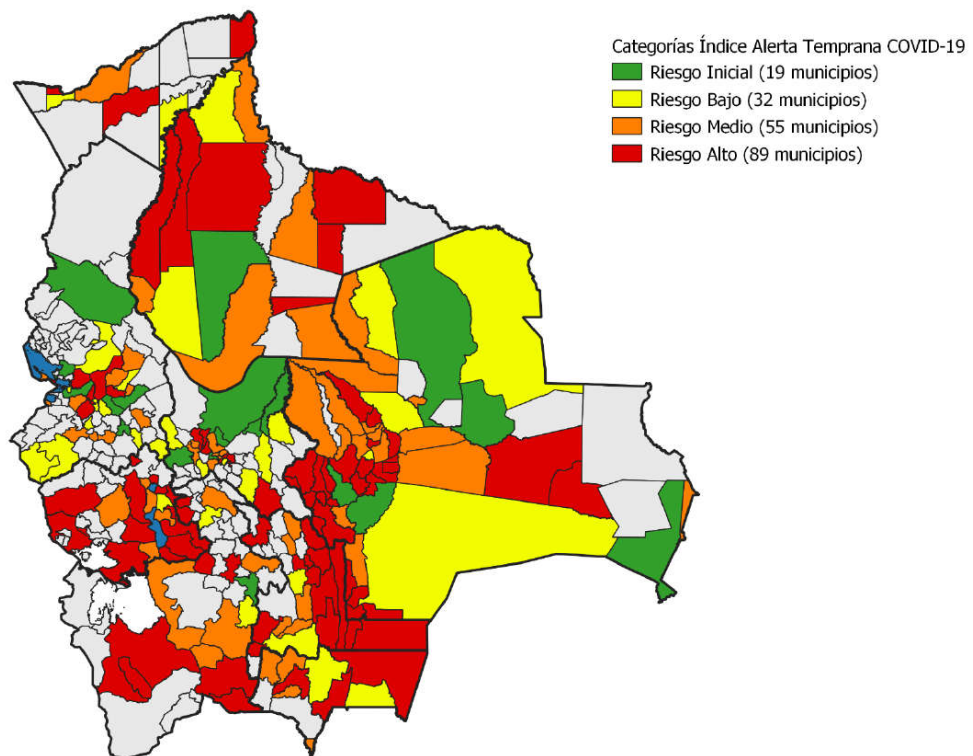
Municipios con Alerta Temprana, según departamento y por categoría de riesgo

Departamento	Alto	Medio	Bajo	Inicial	Total
Chuquisaca	13	5	2	0	20
La Paz	7	9	10	6	32
Cochabamba	9	7	6	6	28
Oruro	15	4	1	0	20
Potosí	8	5	2	1	16
Tarija	3	4	2	0	9
Santa Cruz	25	15	5	5	50
Beni	6	5	2	1	14
Pando	3	1	2	0	6
Total	89	55	32	19	195


REPORTE 11

Según el Reporte N° 11, hay 89 municipios con Riesgo Alto, 55 municipios con Riesgo Medio, 32 municipios con Riesgo Bajo y 19 municipios con Riesgo Inicial. En total, 195 municipios en Bolivia deben estar alertas e implementar medidas de prevención y/o contención, según el riesgo de propagación del virus.

Mapa del Índice de Alerta Temprana



REPORTE 11






INSTITUCIONES FINANCIERAS DE DESARROLLO

Número de PAF por zona de riesgo

Al 06 de febrero de 2021

Nivel de riesgo	CIDRE IFD	CRECER IFD	DIACONÍA FRIF - IFD	FONDECO IFD	FUBODE IFD	Fundación Pro Mujer IFD	IDEPRO IFD	IMPRO IFD	Sembrar Sartawi IFD	Total general
Alto	27	70	38	7	19	35	15	5	27	243
Medio	4	13	9		3	8	1		6	44
Bajo	1	5	7			6	3		6	28
Inicial	1		3	1	3	2	1		3	14
Sin categorizar		5	8		1	1			3	18
Total general	33	93	65	8	26	52	20	5	45	347




INSTITUCIONES FINANCIERAS DE DESARROLLO

Número de PAF por zona de riesgo y departamento

Al 06 de febrero de 2021



Departamento / Nivel de riesgo	CIDRE IFD	CRECER IFD	DIACONÍA FRIF - IFD	FONDECO IFD	FUBODE IFD	Fundación Pro Mujer IFD	IDEPRO IFD	IMPRO IFD	Sembrar Sartawi IFD	Total general
BENI	3	3	4	1		1	1		3	16
1. Alto	3	1					1			5
2. Medio		1	2							3
3. Bajo		1	2			1			3	7
4. Inicial				1						1
CHUQUISACA	5	7	4		2	2	1		1	22
1. Alto	3	6	4		2	2	1		1	19
2. Medio	1									1
3. Bajo	1									1
5. Sin categorizar		1								1
COCHABAMBA	1	8	12	1	7	4	2	1	11	47
1. Alto	1	5	5	1	6	1	1	1	7	28
2. Medio		2	1						2	5
3. Bajo		1	2			1			1	5
4. Inicial			2			2	1		1	6
5. Sin categorizar			2		1					3



INSTITUCIONES FINANCIERAS DE DESARROLLO

Número de PAF por zona de riesgo y departamento

Al 06 de febrero de 2021



Departamento / Nivel de riesgo	CIDRE IFD	CRECER IFD	DIACONÍA FRIF - IFD	FONDECO IFD	FUBODE IFD	Fundación Pro Mujer IFD	IDEPRO IFD	IMPRO IFD	Sembrar Sartawi IFD	Total general
LA PAZ	5	34	23	3	9	18	5	4	15	116
1. Alto	4	25	13	3	4	14	5	4	9	81
2. Medio	1	4	2		2	3			1	13
3. Bajo		1	2							3
4. Inicial			1		3				2	6
5. Sin categorizar		4	5			1			3	13
ORURO	6	6	6			3	2		3	26
1. Alto	5	6	6			3	2		3	25
2. Medio	1									1
PANDO	1	1			1	1			1	5
1. Alto	1				1	1			1	4
3. Bajo		1								1



INSTITUCIONES FINANCIERAS DE DESARROLLO

Número de PAF por zona de riesgo y departamento

Al 06 de febrero de 2021



Departamento / Nivel de riesgo	CIDRE IFD	CRECER IFD	DIACONÍA FRIF – IFD	FONDECO IFD	FUBODE IFD	Fundación Pro Mujer IFD	IDEPRO IFD	IMPRO IFD	Sembrar Sartawi IFD	Total general
POTOSÍ	2	6	5		2	7	1		1	24
1. Alto	2	4	4		2	4	1		1	18
2. Medio		2	1			2				5
3. Bajo						1				1
SANTA CRUZ	7	23	9	2	3	13	4		8	69
1. Alto	5	19	4	2	3	9	2		4	48
2. Medio	1	3	3			2	1		2	12
3. Bajo		1	1			2	1		2	7
4. Inicial	1									1
5. Sin categorizar			1							1
TARIJA	3	5	2	1	2	3	4		2	22
1. Alto	3	4	2	1	1	1	2		1	15
2. Medio		1			1	1			1	4
3. Bajo						1	2			3
Total general	33	93	65	8	26	52	20	5	45	347

