

Cuadro N° 1
SITUACIÓN PATRIMONIAL
INSTITUCIONES FINANCIERAS DE DESARROLLO
31 de julio de 2021
(En Bolivianos)

	CRECER	PRO MUJER	DIACONIA	IDEPRO	IMPRO	SARTAWI	CIDRE	FONDECO	FUBODE	TOTAL
ACTIVO										
DISPONIBILIDADES	55,330,676	101,179,498	95,499,868	36,510,027	942,972	16,501,231	64,177,877	556,355	35,777,492	406,475,996
INVERSIONES TEMPORARIAS	56,216,888	46,453,226	4,171,552	19,697,436	237,562	-	19,817,685	1,016,074	4,196,432	151,806,856
PORTAFOLIO DE NEGOCIOS	-	-	-	-	-	-	-	-	-	-
PORTAFOLIO DE INVERSIONES EN CURSO	-	-	-	-	-	-	-	-	-	-
PORTAFOLIO DE INVERSIONES PENDIENTES DE COBRO	-	-	-	-	-	-	-	-	-	-
PORTAFOLIO DE INVERSIONES EN EJECUCION	-	-	-	-	-	-	-	-	-	-
CARTERA	2,427,081,907	975,165,548	1,477,445,025	304,066,709	36,211,788	387,307,294	878,090,803	50,192,081	350,900,367	6,886,461,520
CARTERA BRUTA	2,345,129,066	943,992,731	1,387,474,057	286,622,605	34,141,998	357,453,669	786,772,818	47,235,684	339,900,987	6,528,723,615
CARTERA VIGENTE	1,982,859,891	763,878,086	1,100,747,126	237,851,724	26,938,998	330,925,547	716,171,404	26,810,536	315,277,347	5,501,460,659
CARTERA VENCIDA	13,985,188	6,161,177	5,515,368	824,719	251,980	657,667	7,665,572	154,452	1,102,320	36,318,442
CARTERA EN EJECUCIÓN	6,190,710	1,832,210	9,216,452	2,114,710	-	3,601,774	7,998,294	633,191	4,337,735	35,925,076
CARTERA REPROGRAMADA O REESTRUCTURADA VIGENTE	341,552,526	172,086,351	271,620,320	45,278,479	6,817,789	20,004,269	49,388,864	18,652,777	18,990,417	944,391,793
CARTERA REPROGRAMADA O REESTRUCTURADA VENCIDA	232,561	34,906	137,564	272,021	133,232	604,082	304,051	284,730	128,963	2,132,110
CARTERA REPROGRAMADA O REESTRUCTURADA EN EJECUCIÓN	308,190	-	237,226	280,952	-	1,660,329	5,244,633	699,999	64,206	8,495,536
PRODUCTOS DEVENGADOS POR COBRAR CARTERA	171,236,316	69,132,583	151,361,369	29,795,088	4,244,415	36,065,315	124,769,822	5,040,062	25,525,258	617,170,226
PREVISIÓN PARA CARTERA INCOBRABLE	-89,283,476	-37,959,765	-61,390,401	-12,350,984	-2,174,625	-6,211,689	-33,451,837	-2,083,665	-14,525,878	-259,432,321
OTRAS CUENTAS POR COBRAR	10,881,994	10,446,947	34,014,267	5,723,699	889,866	5,698,098	4,543,471	1,480,924	4,482,546	78,161,812
BIENES REALIZABLES	70,041	-	57,919	249,166	-	2	16,678	7	1	393,814
INVERSIONES PERMANENTES	471,265,682	638,328	121,174,290	29,225,124	4,802	61,902,074	79,378,248	113,420	76,260	763,778,227
BIENES DE USO	51,403,629	15,086,785	65,598,863	2,932,582	1,351,063	10,730,088	4,337,691	4,183,371	3,367,112	158,991,183
OTROS ACTIVOS	5,520,578	7,613,941	10,306,205	414,792	1,203,713	10,266,289	2,455,127	56,049	9,199,448	47,036,142
TOTAL DEL ACTIVO	3,077,771,395	1,156,584,273	1,808,267,988	398,819,535	40,841,766	492,405,075	1,052,817,579	57,598,282	407,999,658	8,493,105,550
PASIVO										
OBLIGACIONES CON EL PÚBLICO	3,794,232	9,955	5,324,883	-	-	-	20,424,985	58,860	-	29,612,915
OBLIGACIONES CON INSTITUCIONES FISCALES	-	-	-	-	188,671	-	-	-	-	188,671
OBLIGACIONES CON BANCOS Y ENTIDADES DE FINANCIAMIENTO	1,708,144,675	391,628,692	957,663,268	302,758,767	33,400,700	409,964,295	662,888,122	38,900,867	210,369,178	4,715,718,564
OTRAS CUENTAS POR PAGAR	77,817,850	32,232,662	52,641,230	7,156,286	1,665,468	19,830,447	13,709,207	1,722,826	11,640,955	218,416,931
PREVISIONES	40,280,307	16,617,520	14,581,515	2,989,651	385,680	1,582,325	19,437,956	397,523	3,666,395	99,938,872
TÍTULOS DE DEUDA EN CIRCULACIÓN	839,363,950	546,043,524	301,790,505	27,989,419	-	13,019,917	206,399,156	-	115,406,181	2,050,012,651
OBLIGACIONES SUBORDINADAS	-	-	-	3,543,402	-	-	43,640,968	2,737,606	-	49,921,976
TOTAL DEL PASIVO	2,669,401,013	986,532,354	1,332,001,401	344,437,525	35,640,518	444,396,984	966,500,394	43,817,682	341,082,709	7,163,810,581
PATRIMONIO										
CAPITAL SOCIAL	363,354,704	159,834,174	430,258,512	55,997,684	5,320,931	46,149,376	72,361,645	23,522,268	58,224,165	1,215,023,459
APORTES NO CAPITALIZADOS	-	-	-	-	26,395	19,510,181	1,591,762	-	-	21,128,338
AJUSTES AL PATRIMONIO	-	-	-	-	-	-	-	-	-	-
RESERVAS	40,411,673	15,235,281	43,955,004	1,476,645	654,703	556,072	8,393,682	21,783	7,753,567	118,458,409
RESULTADOS ACUMULADOS	4,604,006	-5,017,536	2,053,072	-3,092,319	-800,782	-18,207,538	3,970,096	-9,763,452	939,216	-25,315,236
TOTAL DEL PATRIMONIO	408,370,382	170,051,918	476,266,587	54,382,010	5,201,247	48,008,091	86,317,185	13,780,599	66,916,949	1,329,294,969
TOTAL DEL PASIVO Y PATRIMONIO	3,077,771,395	1,156,584,273	1,808,267,988	398,819,535	40,841,766	492,405,075	1,052,817,579	57,598,282	407,999,658	8,493,105,550

CUADRO N° 2
GANANCIAS Y PÉRDIDAS
INSTITUCIONES FINANCIERAS DE DESARROLLO
31 de julio de 2021
(En Bolivianos)

	CRECER	PRO MUJER	DIACONIA	IDEPRO	IMPRO	SARTAWI	CIDRE	FONDECO	FUBODE	TOTAL
INGRESOS FINANCIEROS	230,926,311	108,471,780	145,008,291	28,803,723	3,746,910	37,963,752	69,401,631	4,080,795	39,484,273	667,887,466
GASTOS FINANCIEROS	-73,315,348	-37,343,435	-37,718,120	-10,390,572	-1,196,836	-12,679,838	-28,464,568	-1,154,732	-10,872,228	-213,135,677
RESULTADO FINANCIERO BRUTO	157,610,962	71,128,345	107,290,171	18,413,151	2,550,074	25,283,914	40,937,063	2,926,064	28,612,045	454,751,790
OTROS INGRESOS OPERATIVOS	2,283,407	2,292,861	2,145,943	2,851,227	357,865	2,532,002	4,544,337	720,160	997,680	18,725,483
OTROS GASTOS OPERATIVOS	-9,857,322	-1,439,593	-1,326,528	-805,588	-183,736	-948,788	-973,585	-210,331	-276,925	-16,022,395
RESULTADO DE OPERACIÓN BRUTO	150,037,048	71,981,613	108,109,587	20,458,790	2,724,204	26,867,127	44,507,815	3,435,893	29,332,800	457,454,878
RECUPERACIÓN DE ACTIVOS FINANCIEROS	23,047,284	8,377,994	18,686,397	4,091,804	179,703	5,512,290	11,753,726	2,182,072	3,155,804	76,987,074
CARGOS POR INCOB.Y DESVALORIZACIÓN DE ACTIVOS FINANCIEROS	-34,119,635	-13,710,620	-35,130,334	-4,676,167	-138,003	-4,705,453	-16,819,144	-689,274	-2,868,178	-112,856,808
RESULTADO DE OPERACIÓN DESPUÉS DE INCOBRABLES	138,964,696	66,648,987	91,665,649	19,874,427	2,765,905	27,673,965	39,442,397	4,928,692	29,620,426	421,585,143
GASTOS DE ADMINISTRACIÓN	-141,957,187	-71,653,969	-89,504,107	-18,979,457	-2,881,446	-31,785,984	-37,316,009	-4,578,923	-25,665,699	-424,322,780
RESULTADO DE OPERACIÓN NETO	-2,992,490	-5,004,983	2,161,543	894,970	-115,541	-4,112,020	2,126,388	349,769	3,954,727	-2,737,637
ABONOS POR DIFERENCIA DE CAMBIO Y MANTENIMIENTO DE VALOR	3,976	-	7,218	-	-	-	-	-	1	11,195
CARGOS POR DIFERENCIA DE CAMBIO Y MANTENIMIENTO DE VALOR	-52	-	-26	17,078	-	-	-	-	-	16,999
RESULTADO DESPUES DE AJUSTE POR DIFERENCIA DE CAMBIO Y MANTENIMIENTO DE VALOR	-2,988,566	-5,004,983	2,168,735	912,047	-115,541	-4,112,020	2,126,388	349,769	3,954,728	-2,709,443
INGRESOS EXTRAORDINARIOS	1,414,057	3,166	3,579	-	-	-	201	-	-	1,421,003
GASTOS EXTRAORDINARIOS	-4,232	-	-	-	-	-	-	-	-	-4,232
RESULTADO NETO DEL EJERCICIO ANTES DE AJUSTES DE GESTIONES ANTERIORES	-1,578,741	-5,001,817	2,172,313	912,047	-115,541	-4,112,020	2,126,589	349,769	3,954,728	-1,292,672
INGRESOS DE GESTIONES ANTERIORES	8,580,842	51,781	1,651,092	25,756	-	1,150,808	-	-	44,285	11,504,564
GASTOS DE GESTIONES ANTERIORES	-275,072	-67,500	-	-11,531	-3,868	-2,956,093	-3,411	-22,746	-3,059,797	-6,400,018
RESULTADO ANTES DE IMPUESTOS Y AJUSTES CONTABLE POR EFECTO DE INFLACIÓN	6,727,029	-5,017,536	3,823,405	926,272	-119,409	-5,917,305	2,123,178	327,024	939,216	3,811,874
ABONOS POR AJUSTE POR INFLACIÓN	-	-	-	-	-	-	-	-	-	-
CARGOS POR AJUSTE POR INFLACIÓN	-	-	-	-	-	-	-	-	-	-
RESULTADO ANTES DE IMPUESTOS	6,727,029	-5,017,536	3,823,405	926,272	-119,409	-5,917,305	2,123,178	327,024	939,216	3,811,874
IMPUESTO SOBRE LAS UTILIDADES DE LAS EMPRESAS	-2,123,023	-	-1,770,333	-	-	-	-	-	-	-3,893,356
RESULTADO NETO DE LA GESTIÓN	4,604,006	-5,017,536	2,053,072	926,272	-119,409	-5,917,305	2,123,178	327,024	939,216	-81,483

Cuadro N° 4
ESTADO DE CARTERA POR DEPARTAMENTOS Y ZONAS
INSTITUCIONES FINANCIERAS DE DESARROLLO
31 de julio de 2021
(En Bolivianos)

ESTADO DE CARTERA POR DEPARTAMENTO: NIVEL URBANO							
DEPARTAMENTO	CARTERA						
	BRUTA	VIGENTE	Reprogramada o reestructurada vigente	VENCIDA	Reprogramada o reestructurada vencida	EJECUCIÓN	Reprogramada o reestructurada en ejecución
BENI	168,065,617	144,379,796	21,643,334	1,197,344	46,100	799,044	-
CHUQUISACA	330,167,417	262,906,974	65,384,743	1,513,741	33,312	328,647	-
COCHABAMBA	500,106,720	426,105,929	63,723,896	3,231,259	60,622	5,270,281	1,714,734
LA PAZ	1,338,415,573	1,099,015,100	222,173,395	8,276,719	374,899	7,879,138	696,322
ORURO	424,957,561	344,648,582	76,506,290	1,629,078	43,552	1,863,530	266,528
PANDO	57,603,419	45,917,300	10,579,844	684,225	14,238	297,267	110,545
POTOSÍ	270,160,389	226,296,593	41,150,090	1,287,921	26,808	1,368,571	30,405
SANTA CRUZ	851,869,102	706,306,686	129,652,759	7,206,315	660,917	7,026,625	1,015,800
TARIJA	305,973,118	254,293,252	48,007,016	1,638,703	223,349	1,598,393	212,406
TOTAL	4,247,318,917	3,509,870,212	678,821,368	26,665,305	1,483,796	26,431,496	4,046,740
	100%	82.64%	15.98%	0.63%	0.03%	0.62%	0%
ESTADO DE CARTERA POR DEPARTAMENTO: NIVEL RURAL							
BENI	173,349,137	145,011,822	26,568,227	503,686	47,022	1,218,380	-
CHUQUISACA	124,633,809	100,758,326	23,261,538	429,826	338	51,852	131,929
COCHABAMBA	358,394,200	335,762,199	15,622,433	2,207,530	19,931	1,987,617	2,794,489
LA PAZ	873,832,088	773,664,688	94,329,208	3,247,468	147,596	2,296,811	146,318
ORURO	151,468,032	136,733,340	14,139,351	370,630	-	224,711	-
PANDO	19,596,935	16,553,265	2,532,214	388,296	31,000	92,161	-
POTOSÍ	169,996,396	144,750,100	24,431,456	358,881	33,396	422,563	-
SANTA CRUZ	354,603,554	288,753,128	59,064,977	1,910,919	298,984	3,199,485	1,376,060
TARIJA	55,530,547	49,603,577	5,621,023	235,900	70,047	-	-
TOTAL	2,281,404,698	1,991,590,446	265,570,426	9,653,136	648,314	9,493,580	4,448,796
	100%	87.30%	11.64%	0.42%	0.03%	0.42%	0%
ESTADO DE CARTERA POR DEPARTAMENTO TOTAL NACIONAL							
BENI	341,414,754	289,391,619	48,211,560	1,701,031	93,121	2,017,424	-
CHUQUISACA	454,801,226	363,665,300	88,646,281	1,943,567	33,650	380,499	131,929
COCHABAMBA	858,500,920	761,868,128	79,346,329	5,438,789	80,553	7,257,898	4,509,223
LA PAZ	2,212,247,661	1,872,679,788	316,502,603	11,524,186	522,494	10,175,950	842,640
ORURO	576,425,593	481,381,922	90,645,641	1,999,709	43,552	2,088,241	266,528
PANDO	77,200,354	62,470,565	13,112,058	1,072,521	45,238	389,428	110,545
POTOSÍ	440,156,784	371,046,693	65,581,547	1,646,802	60,203	1,791,134	30,405
SANTA CRUZ	1,206,472,656	995,059,814	188,717,736	9,117,233	959,901	10,226,110	2,391,861
TARIJA	361,503,665	303,896,829	53,628,038	1,874,603	293,396	1,598,393	212,406
TOTAL	6,528,723,614	5,501,460,658	944,391,794	36,318,441	2,132,110	35,925,076	8,495,536
	100%	84.27%	14.47%	0.56%	0.03%	0.55%	0%

Cuadro N° 5
ESTADO DE CARTERA POR INSTITUCIÓN Y ZONA
INSTITUCIONES FINANCIERAS DE DESARROLLO
31 de julio de 2021
(En Bolivianos)

ESTADO DE CARTERA POR ENTIDAD: NIVEL URBANO							
INSTITUCIÓN	CARTERA						
	BRUTA	VIGENTE	Reprogramada o reestructurada vigente	VENCIDA	Reprogramada o reestructurada vencida	EJECUCIÓN	Reprogramada o reestructurada en ejecución
CRECER	1,320,616,320	1,067,822,626	238,471,883	9,159,197	120,423	4,812,083	230,110
PRO MUJER	853,886,837	685,502,905	160,998,197	5,729,065	34,906	1,621,764	-
DIACONIA	952,463,512	745,103,376	195,910,622	4,573,524	73,392	6,633,609	168,989
IDEPRO	196,553,478	160,419,280	32,951,666	633,341	245,688	2,022,549	280,952
IMPRO	27,476,519	21,032,987	6,058,321	251,980	133,232	-	-
SARTAWI	195,484,661	182,608,537	8,662,090	518,257	294,360	2,545,557	855,860
CIDRE	454,314,169	424,947,820	17,423,615	4,695,277	203,043	4,722,429	2,321,985
FONDECO	18,952,591	13,802,421	4,253,238	76,749	269,720	409,782	140,682
FUBODE	227,570,831	208,630,261	14,091,736	1,027,916	109,032	3,663,723	48,162
TOTAL	4,247,318,917	3,509,870,212	678,821,368	26,665,305	1,483,796	26,431,496	4,046,740
	100%	82.64%	15.98%	0.63%	0.03%	0.62%	0%
ESTADO DE CARTERA POR ENTIDAD: NIVEL RURAL							
CRECER	1,024,512,746	915,037,265	103,080,643	4,825,991	112,138	1,378,628	78,080
PRO MUJER	90,105,895	78,375,181	11,088,155	432,112	-	210,446	-
DIACONIA	435,010,545	355,643,750	75,709,699	941,844	64,172	2,582,843	68,238
IDEPRO	90,069,126	77,432,443	12,326,813	191,377	26,333	92,161	-
IMPRO	6,665,479	5,906,011	759,468	-	-	-	-
SARTAWI	161,969,007	148,317,010	11,342,179	139,410	309,721	1,056,218	804,470
CIDRE	332,458,649	291,223,584	31,965,249	2,970,295	101,008	3,275,865	2,922,648
FONDECO	28,283,093	13,008,115	14,399,539	77,703	15,010	223,409	559,318
FUBODE	112,330,156	106,647,087	4,898,680	74,404	19,931	674,011	16,043
TOTAL	2,281,404,698	1,991,590,446	265,570,426	9,653,136	648,314	9,493,580	4,448,796
	100%	87.30%	11.64%	0.42%	0.03%	0.42%	0%
ESTADO DE CARTERA POR ENTIDAD TOTAL NACIONAL							
CRECER	2,345,129,067	1,982,859,891	341,552,526	13,985,188	232,561	6,190,710	308,190
PRO MUJER	943,992,731	763,878,086	172,086,352	6,161,177	34,906	1,832,210	-
DIACONIA	1,387,474,057	1,100,747,126	271,620,320	5,515,368	137,564	9,216,452	237,226
IDEPRO	286,622,604	237,851,723	45,278,479	824,719	272,021	2,114,710	280,952
IMPRO	34,141,998	26,938,998	6,817,789	251,980	133,232	-	-
SARTAWI	357,453,669	330,925,547	20,004,269	657,667	604,082	3,601,774	1,660,329
CIDRE	786,772,817	716,171,404	49,388,864	7,665,572	304,051	7,998,294	5,244,633
FONDECO	47,235,684	26,810,536	18,652,777	154,452	284,730	633,191	699,999
FUBODE	339,900,987	315,277,348	18,990,417	1,102,319	128,963	4,337,734	64,206
TOTAL	6,528,723,614	5,501,460,658	944,391,794	36,318,441	2,132,110	35,925,076	8,495,536
	100%	84.27%	14.47%	0.56%	0.03%	0.55%	0%

Cuadro N° 6
CALIFICACIÓN DE CARTERA POR INSTITUCIÓN
INSTITUCIONES FINANCIERAS DE DESARROLLO
31 de julio de 2021
(En Bolivianos)

INSTITUCIÓN	CARTERA POR ENTIDAD: TOTAL NACIONAL						
	CALIFICACIÓN DE CARTERA						
	Categoría A	Categoría B	Categoría C	Categoría D	Categoría E	Categoría F	TOTAL
CRECER	2,302,906,656	16,403,463	6,347,862	3,318,495	2,313,581	13,839,011	2,345,129,067
PRO MUJER	931,012,105	4,056,223	1,547,936	1,055,701	899,929	5,420,838	943,992,731
DIACONIA	1,369,470,763	2,806,388	266,539	49,415	23,931	14,857,021	1,387,474,057
IDEPRO	280,492,831	1,421,903	1,028,848	79,192	111,479	3,488,351	286,622,604
IMPRO	32,911,212	884,505	59,447	78,431	49,745	158,658	34,141,998
SARTAWI	349,975,283	1,031,656	420,445	100,885	121,078	5,804,322	357,453,669
CIDRE	750,438,432	13,932,153	2,318,328	785,717	45,594	19,252,592	786,772,817
FONDECO	43,805,277	1,618,838	11,100	-	-	1,800,469	47,235,684
FUBODE	333,489,672	744,191	153,840	29,248	38,278	5,445,758	339,900,987
TOTAL	6,394,502,230	42,899,319	12,154,345	5,497,085	3,603,616	70,067,020	6,528,723,615
	97.94%	0.66%	0.19%	0.08%	0.06%	1.07%	100%

n.d. - No disponible

GRÁFICO N° 1

Calificación de cartera de las IFD

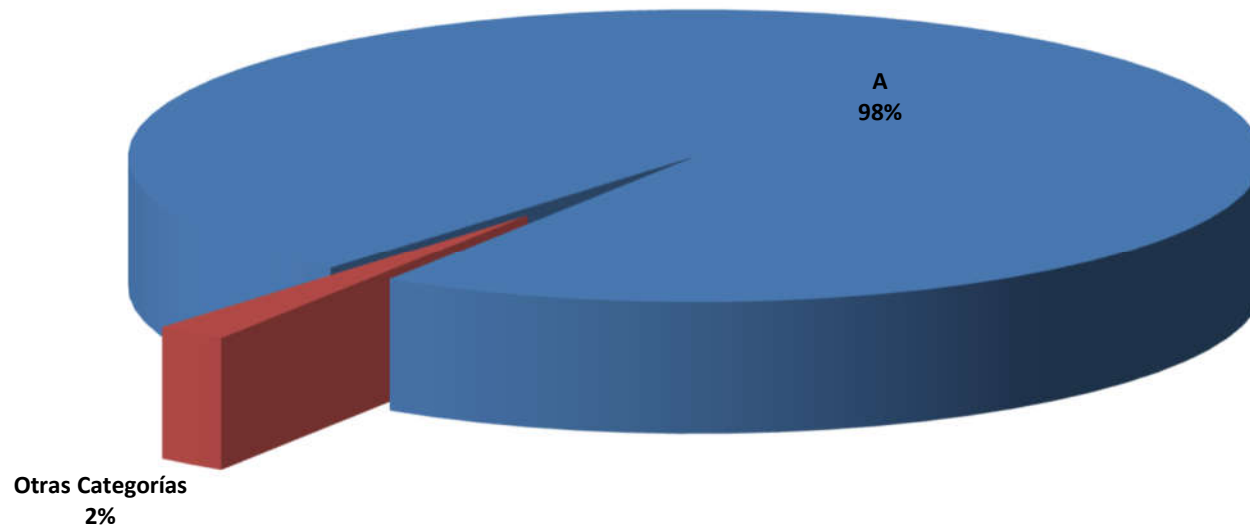
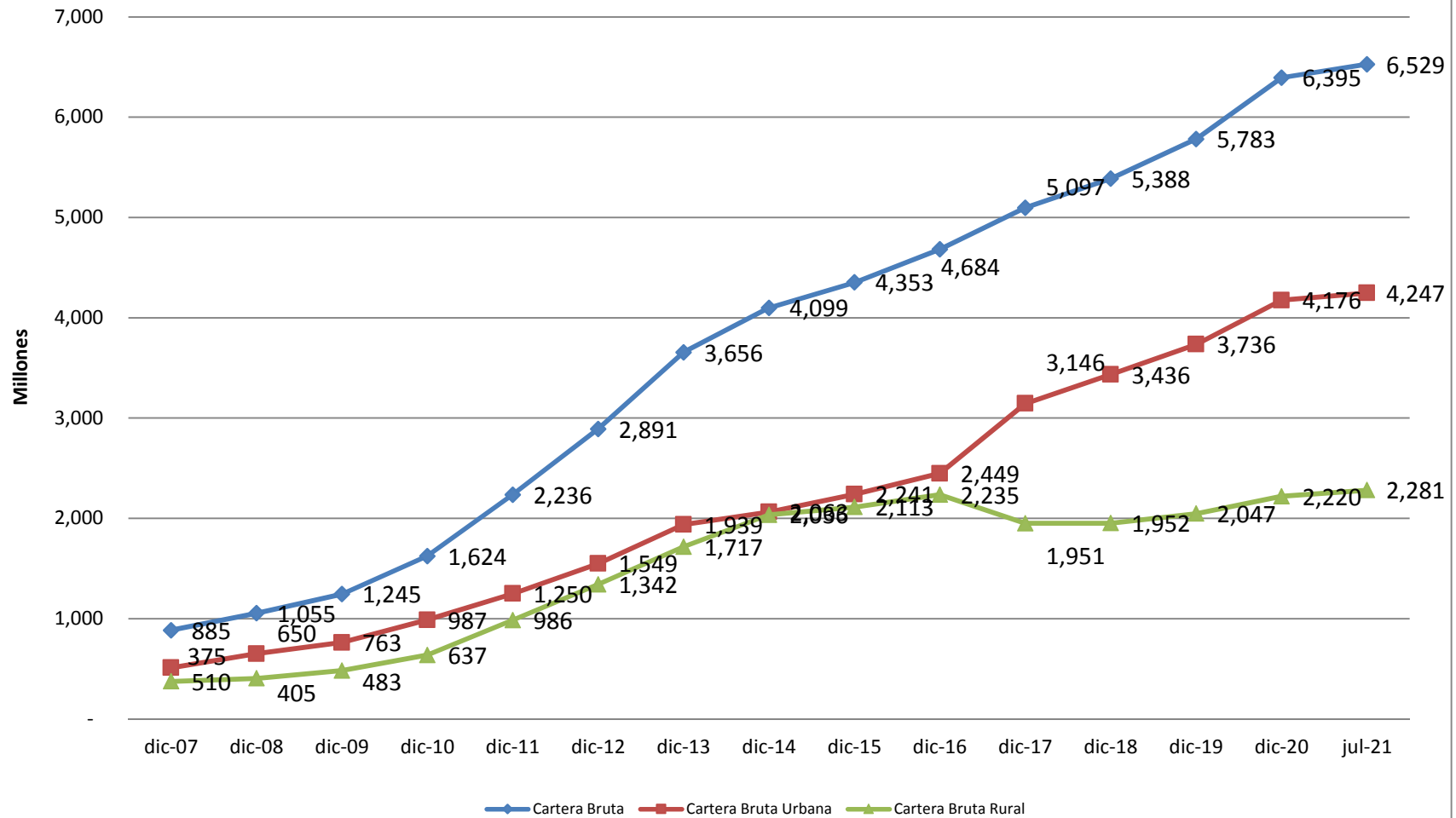


GRÁFICO N° 2

Evolución de Cartera Bruta Urbana y Rural (En Millones de Bolivianos)



Cuadro N° 7
NÚMERO DE CLIENTES POR INSTITUCIÓN Y DEPARTAMENTO
INSTITUCIONES FINANCIERAS DE DESARROLLO
31 de julio de 2021
(En número de clientes)

INSTITUCIÓN	URBANO		RURAL		NACIONAL		TOTAL CLIENTES
	HOMBRES	MUJERES	HOMBRES	MUJERES	HOMBRES	MUJERES	
CIDRE	7,012	5,976	7,455	2,982	14,467	8,958	23,425
CRECER	33,533	104,909	23,210	67,286	56,743	172,195	228,938
DIACONIA	27,009	28,630	11,329	5,929	38,338	34,559	72,897
FONDECO	375	824	285	206	660	1,030	1,690
FUBODE	11,591	28,020	4,482	4,711	16,073	32,731	48,804
IDEPRO	3,601	4,034	2,395	1,596	5,996	5,630	11,626
IMPRO	1,371	1,506	281	287	1,652	1,793	3,445
PRO MUJER	28,053	87,437	3,717	11,630	31,770	99,067	130,837
SARTAWI	6,669	14,025	5,577	6,636	12,246	20,661	32,907
TOTAL	119,214	275,361	58,731	101,263	177,945	376,624	554,569

DEPARTAMENTO	URBANO		RURAL		NACIONAL		TOTAL CLIENTES
	HOMBRES	MUJERES	HOMBRES	MUJERES	HOMBRES	MUJERES	
BENI	3,578	19,154	4,268	8,225	7,846	27,379	35,225
CHUQUISACA	9,386	15,945	3,131	5,323	12,517	21,268	33,785
COCHABAMBA	15,895	33,690	11,030	13,494	26,925	47,184	74,109
LA PAZ	38,920	75,294	20,728	30,626	59,648	105,920	165,568
ORURO	12,434	20,398	4,602	6,785	17,036	27,183	44,219
PANDO	1,406	4,249	875	1,444	2,281	5,693	7,974
POTOSI	8,517	16,988	5,384	7,181	13,901	24,169	38,070
SANTA CRUZ	19,499	66,581	7,353	25,698	26,852	92,279	119,131
TARIJA	9,579	23,062	1,360	2,487	10,939	25,549	36,488
TOTAL	119,214	275,361	58,731	101,263	177,945	376,624	554,569

GRÁFICO N° 3

Evolución de número de prestatarios urbanos y rurales

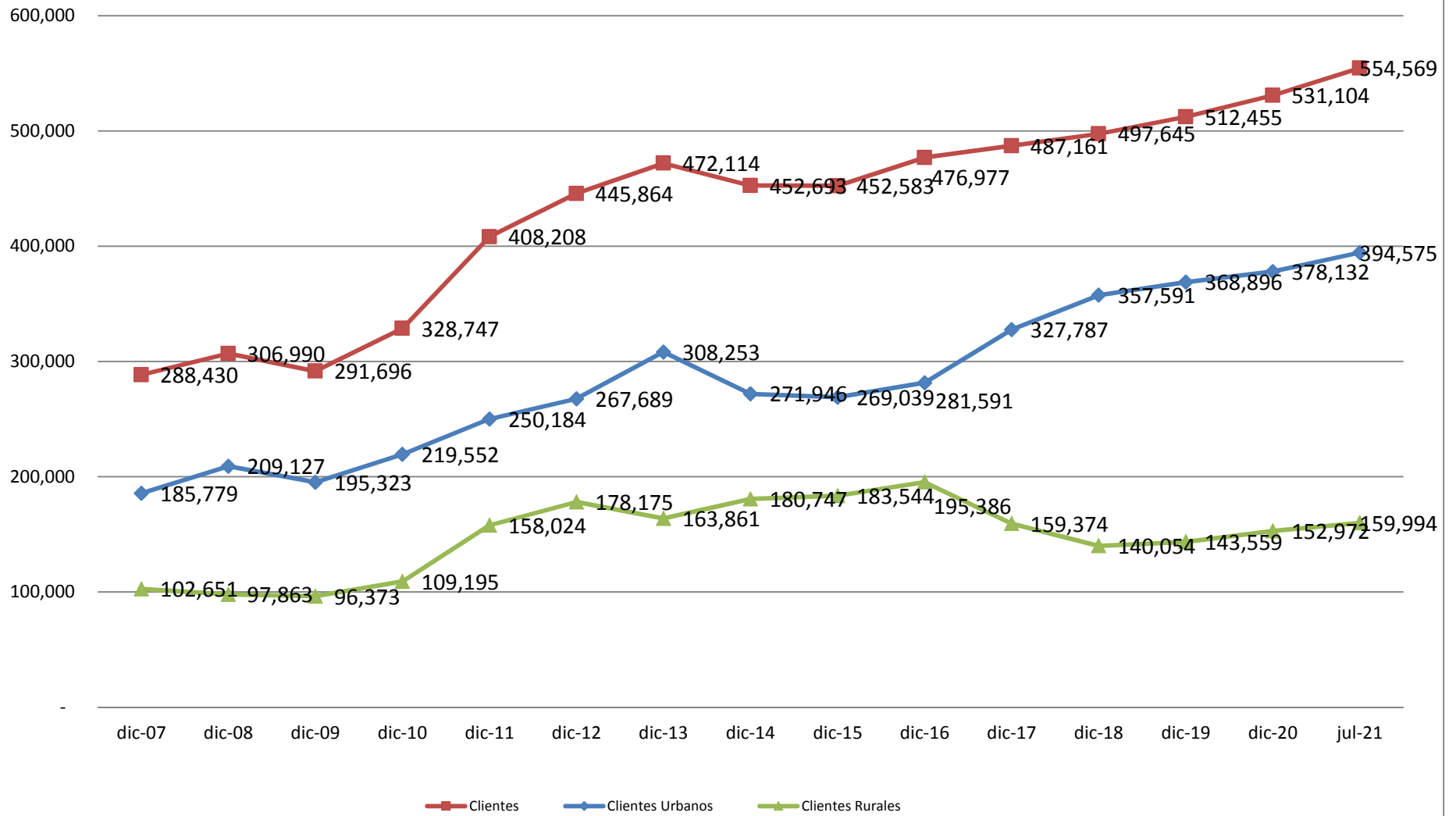


GRÁFICO N° 4

Evolución de número de prestatarios hombres, mujeres e institucionales

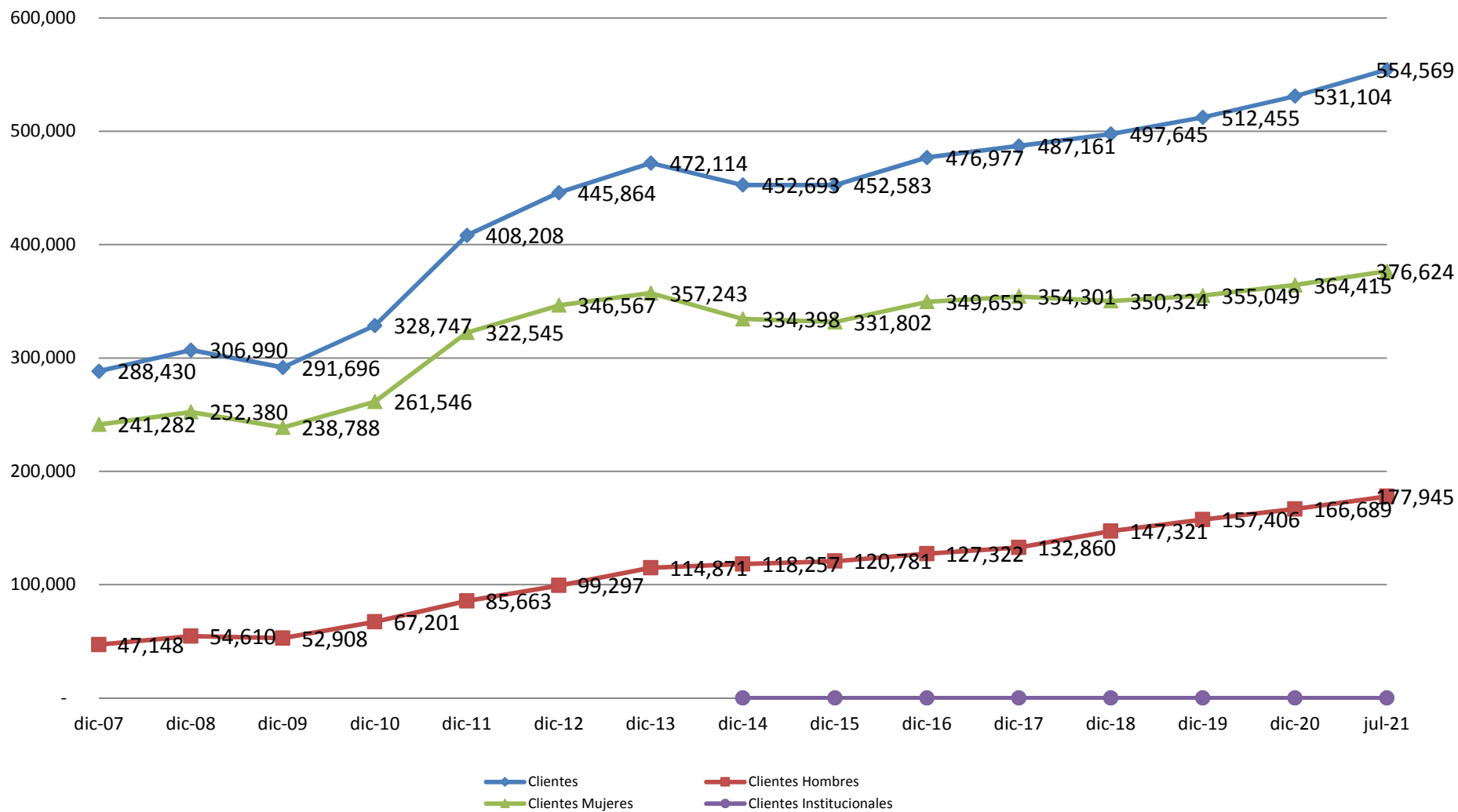


GRÁFICO N° 5 Evolución de porcentaje de Mora

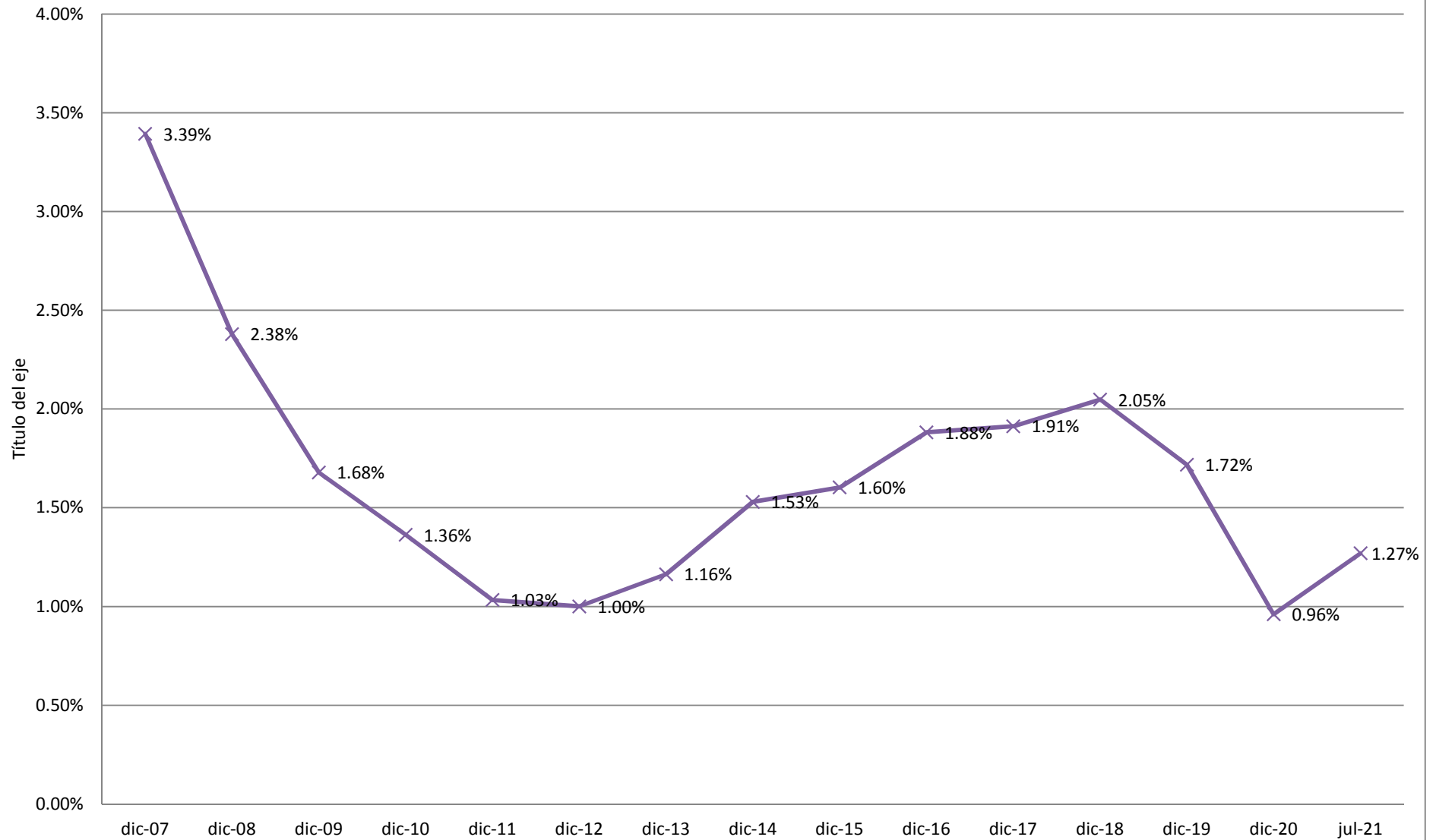


GRÁFICO N° 6
Evolución de cobertura de provisiones sobre la cartera en mora
(en Millones de Bolivianos)

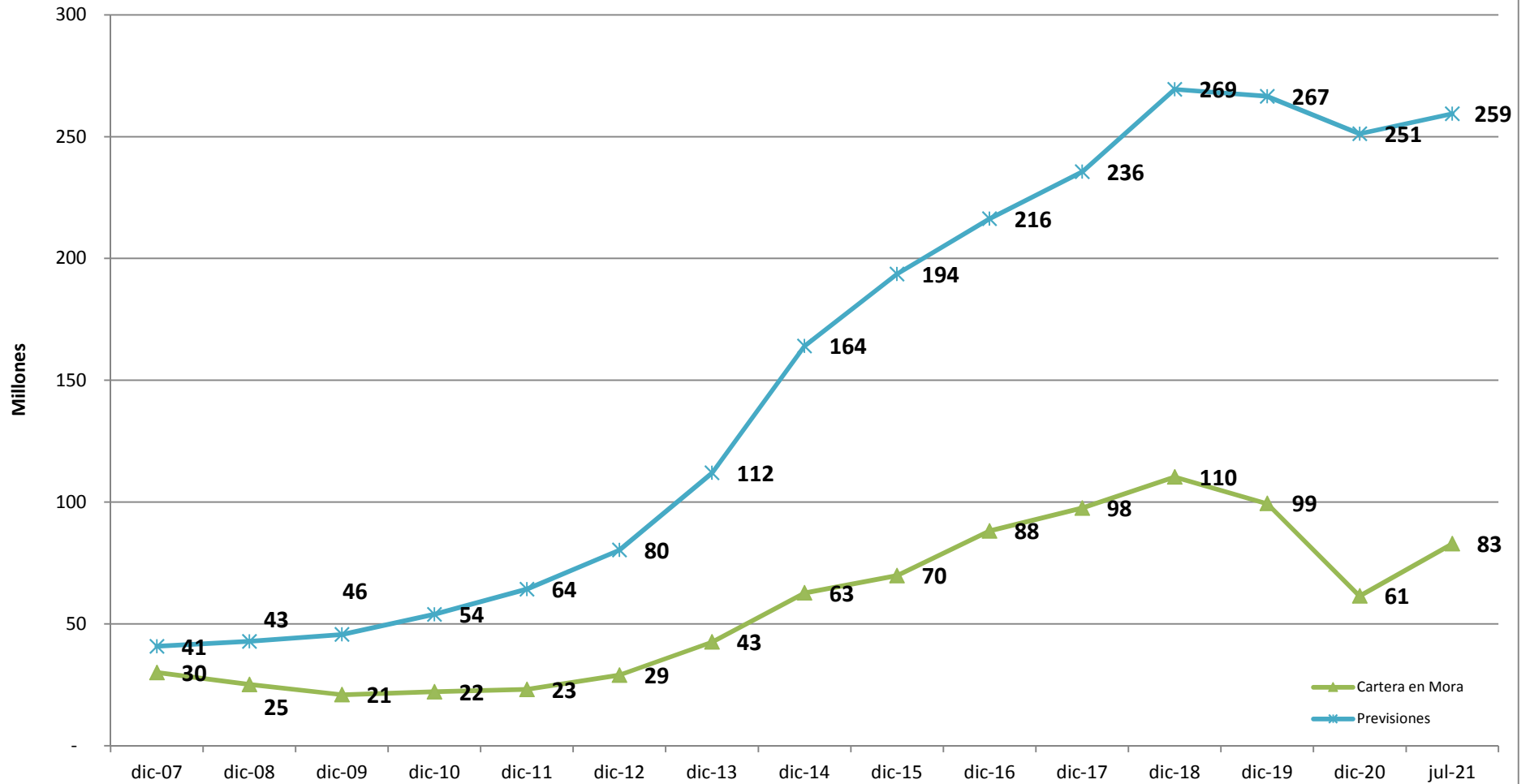
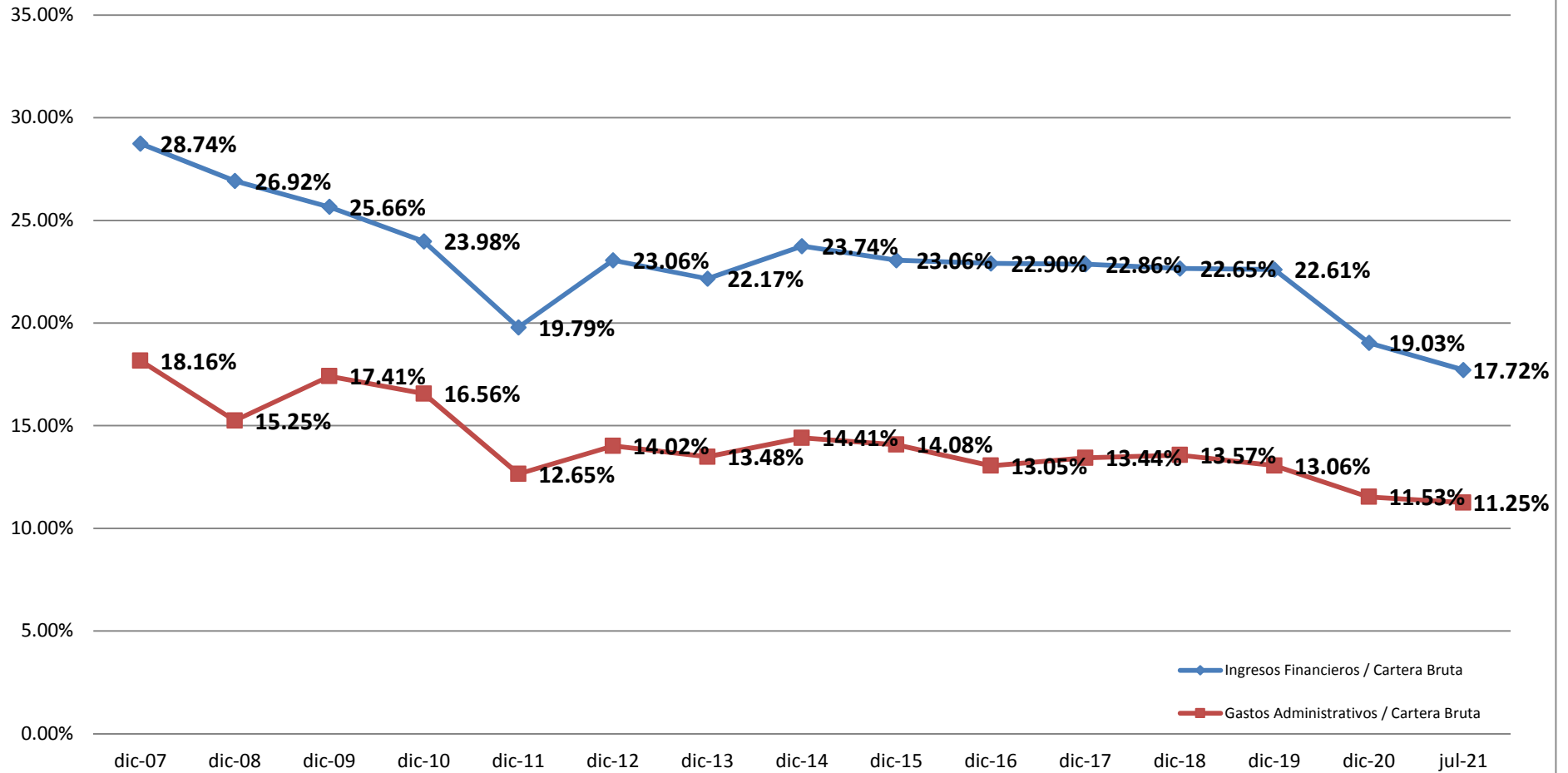


GRÁFICO N° 7

Evolución de indicadores de resultados



Cuadro N° 8
CLASIFICACIÓN DE CARTERA POR DESTINO DEL CRÉDITO
INSTITUCIONES FINANCIERAS DE DESARROLLO
31 de julio de 2021
(En Bolivianos)

INSTITUCIÓN	CARTERA POR ENTIDAD: NIVEL URBANO																		
	SECTOR ECONOMICO																		
	Agricultura y Ganadería	Caza, Silvicultura y Pesca	Extracción de petróleo crudo y gas natural	Minerales metálicos y no metálicos	Industria Manufacturera	Producción y distribución de energía eléctrica, gas y agua	Construcción	Venta al por mayor y menor	Hotelería y Restaurantes	Transporte, almacenamiento y comunicación	Intermediación financiera	Servicios inmobiliarios, empresariales y de alquiler	Administración pública, defensas y seguridad social obligatoria	Educación	Servicios sociales, comunales y personales	Servicio de hogares privados que contratan servicio doméstico	Servicios de organizaciones y órganos extraterritoriales	Actividades atípicas	TOTAL
CRECER	36.151.170	241.489	-	4.275.684	80.303.193	-	117.272.751	204.608.421	42.402.031	234.782.540	516.704.418	90.115.639	-	11.286.509	20.387.540	84.934	-	-	1.320.616.320
PRO MUJER	1.060.207	3.231	-	592.430	36.292.923	180.264	42.585.902	103.437.233	24.635.699	37.995.238	589.364.508	11.926.683	40.691	173.583	5.343.383	254.849	-	-	853.886.837
DIACONIA	23.142.166	9.824	-	1.960.764	38.768.231	13.737	362.788.350	206.598.647	20.639.340	48.868.860	79.895.294	154.355.294	229.580	8.395.689	9.517.877	235.257	-	43.100	952.463.512
IDEPRO	7.407.448	1.604.669	-	722.810	13.654.104	-	4.999.076	95.853.202	11.404.662	36.353.258	618.878	20.472.158	44.906	177.668	3.222.550	21.088	-	-	198.553.478
IMPRO	109.035	-	-	-	3.352.945	-	5.315.986	5.542.669	1.211.333	4.139.968	4.469.805	2.148.977	-	537.536	650.264	-	-	-	27.476.519
SARTAWI	19.665.600	28.279	-	304.720	19.200.117	-	14.375.023	85.220.568	23.922.445	16.883.329	112.531	11.880.350	-	59.543	3.828.156	4.000	-	-	195.484.661
ODIRE	36.219.533	733.133	22.237	2.294.766	49.904.557	4.306.041	100.695.891	122.282.526	24.014.571	53.989.931	941.406	43.415.574	517.999	1.612.068	13.428.716	145.198	-	342.032	454.314.169
FONDECO	1.360.431	-	-	-	1.112.515	1.000.926	2.511.496	4.019.348	936.855	832.683	3.853.632	3.100.376	-	11.505	222.824	-	-	-	18.952.591
FUBODE	15.939.987	64.388	-	1.671.953	26.923.838	134.238	12.144.196	26.825.922	2.823.782	3.512.872	134.474.262	2.551.206	-	25.175	385.352	-	-	83.681	227.570.831
TOTAL	143.045.976	2.665.013	22.237	11.793.127	269.512.425	5.636.207	682.688.671	854.368.536	151.990.719	437.256.678	1.330.033.236	298.964.257	693.176	19.279.267	56.964.663	745.314	-	476.793	4.247.316.917
	3,37%	0,06%	0,00%	0,23%	6,35%	0,13%	15,69%	20,12%	3,53%	10,29%	31,31%	7,86%	0,02%	0,45%	1,34%	0,02%	0,00%	0,01%	100%
	CARTERA POR ENTIDAD: NIVEL RURAL																		
CRECER	426.712.606	5.761.288	-	6.607.493	28.288.072	12.431	41.808.941	94.140.341	19.434.330	55.929.316	330.718.730	10.759.123	-	416.576	3.878.715	63.883	-	-	1.024.512.746
PRO MUJER	144.969.634	13.805.511	-	1.284.063	20.664.759	42.690	118.107.610	65.549.607	6.150.593	9.456.211	3.450.792	49.504.583	18.202	705.916	1.304.934	3.451	-	-	435.010.545
DIACONIA	90.299.237	1.115.108	-	235.214	2.509.831	926.904	20.321.019	926.904	2.663.941	7.470.255	684.348	2.650.486	75.687	41.638	1.069.424	-	-	5.833	90.058.127
IDEPRO	4.565.728	15.499	-	-	1.478.605	-	172.946	233.132	111.975	68.794	-	-	-	18.800	-	-	-	-	6.665.479
IMPRO	103.625.516	717.638	-	832.739	7.601.790	-	8.039.317	26.551.794	6.380.816	3.837.907	13.611	3.847.069	-	-	720.810	-	-	-	161.969.007
SARTAWI	240.290.010	5.933.294	-	4.251.060	12.443.990	6.222	19.400.634	19.745.236	4.067.488	17.017.287	63.636	6.644.497	54.834	278.607	2.120.105	9.128	-	132.418	332.458.649
ODIRE	19.853.230	23.140	-	951.788	1.552.484	-	2.582.866	973.376	874.784	333.172	1.119.701	-	-	18.532	-	-	-	-	28.285.093
FONDECO	83.895.897	292.568	-	2.143.027	3.116.519	-	2.081.933	6.169.765	640.943	406.550	13.596.541	61.074	-	-	55.338	-	-	-	112.330.156
FUBODE	1.074.111.869	27.624.046	-	15.353.597	77.336.253	61.342	192.995.289	235.318.941	40.430.588	95.067.696	438.925.530	74.386.534	148.923	1.461.538	9.167.848	76.462	-	138.251	2.281.404.698
TOTAL	47,08%	1,21%	0,00%	0,67%	3,38%	0,00%	8,42%	10,31%	1,77%	4,17%	19,24%	3,26%	0,01%	0,06%	0,40%	0,00%	0,00%	0,01%	100%
	CARTERA POR ENTIDAD: TOTAL NACIONAL																		
CRECER	464.863.776	6.002.778	-	10.883.178	108.572.165	12.431	159.081.691	298.748.761	61.636.361	290.711.857	847.423.148	60.874.762	-	11.703.085	24.266.255	148.817	-	-	2.345.129.067
PRO MUJER	1.060.207	3.231	-	592.430	36.292.923	180.264	42.590.222	103.462.904	24.642.825	37.999.829	679.428.207	11.926.683	40.691	173.583	5.343.383	254.849	-	-	943.992.731
DIACONIA	168.101.800	13.815.335	-	3.244.827	59.432.990	56.427	480.895.960	272.148.254	26.789.933	58.327.070	83.347.588	203.859.877	247.782	6.101.605	10.822.801	238.708	-	43.100	1.387.474.051
IDEPRO	57.706.689	2.719.777	-	958.024	16.163.935	-	5.925.960	116.174.222	14.068.804	43.823.513	1.300.227	23.122.643	120.793	216.307	4.291.974	21.088	-	5.833	286.622.064
IMPRO	4.674.764	15.499	-	-	4.831.650	-	5.488.932	5.775.902	1.323.306	4.208.762	4.469.805	2.148.977	-	569.396	650.264	-	-	-	34.141.998
SARTAWI	123.291.116	745.917	-	1.137.459	26.801.907	-	22.414.341	111.772.362	30.303.261	20.721.236	126.142	59.543	4.548.966	4.000	-	-	-	-	357.453.669
ANED	-	-	-	-	-	-	-	-	-	-	-	-	-	-	-	-	-	-	-
ODIRE	276.599.542	6.666.428	22.237	6.515.626	62.348.547	4.312.264	120.096.725	142.007.762	28.082.059	70.907.218	605.043	50.060.072	572.833	1.890.675	15.546.823	154.314	-	474.450	786.772.817
FONDECO	21.203.660	23.140	-	2.064.303	1.000.926	4.063.960	6.602.234	1.910.232	1.707.467	4.186.804	4.220.078	-	-	11.505	241.366	-	-	-	47.236.684
FUBODE	99.745.884	316.957	-	3.814.980	30.040.357	134.238	14.226.129	32.995.687	3.464.725	3.919.422	148.070.803	2.612.281	-	25.175	440.689	-	-	83.681	339.900.987
TOTAL	1.217.157.434	30.309.060	22,237	27.146.724	346.648.678	5.986.549	854.783.960	1.089.687.477	192.421.308	532.326.373	1.768.958.766	374.350.792	982.099	20.749.824	66.152.512	821.776	-	617.044	6.528.723.615
	18,64%	0,46%	0,00%	0,42%	5,31%	0,09%	13,09%	16,69%	2,98%	8,16%	27,10%	5,73%	0,02%	0,32%	1,01%	0,01%	0,00%	0,01%	100%

GRÁFICO N° 8
Destino de cartera urbana

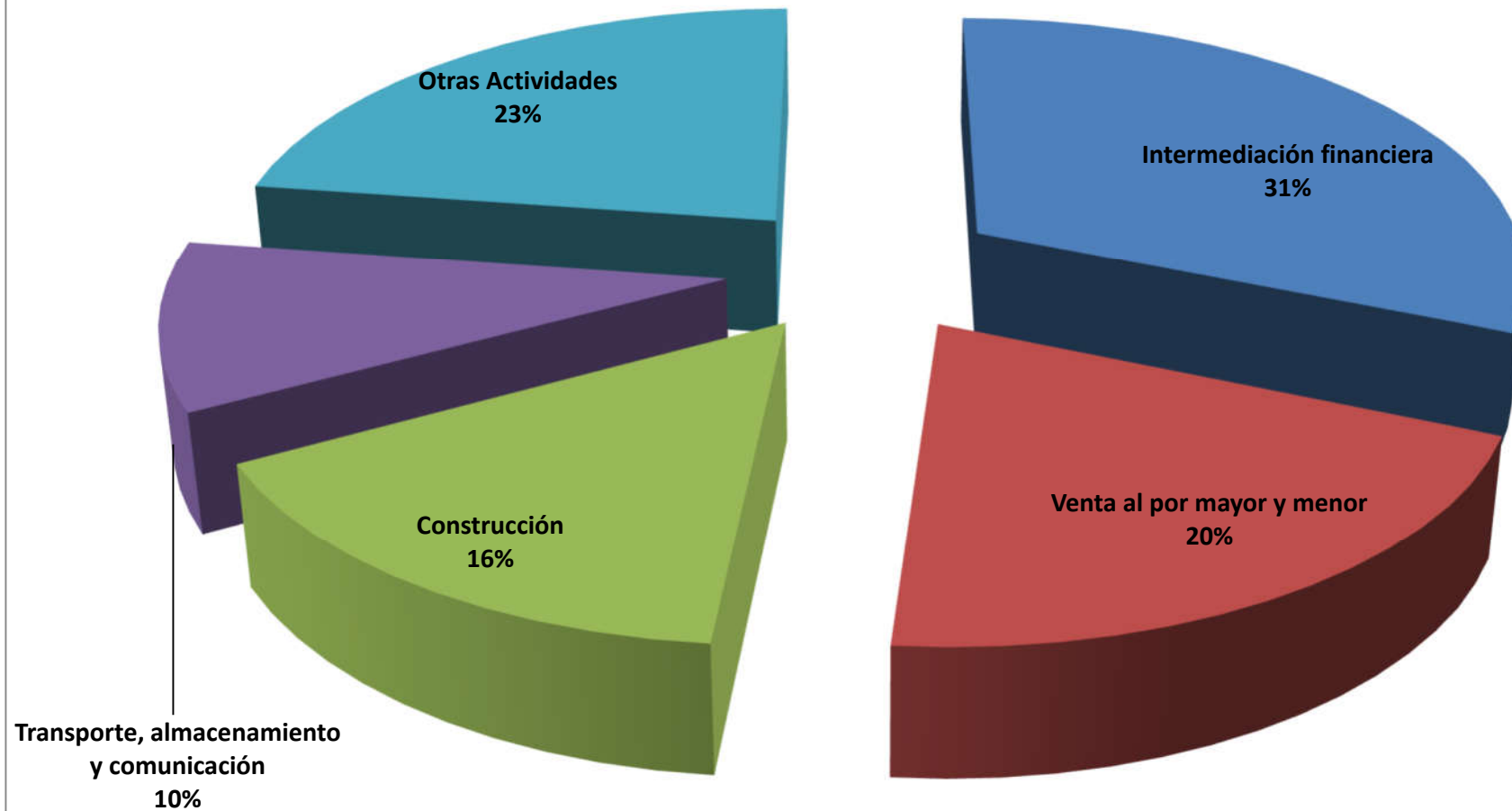
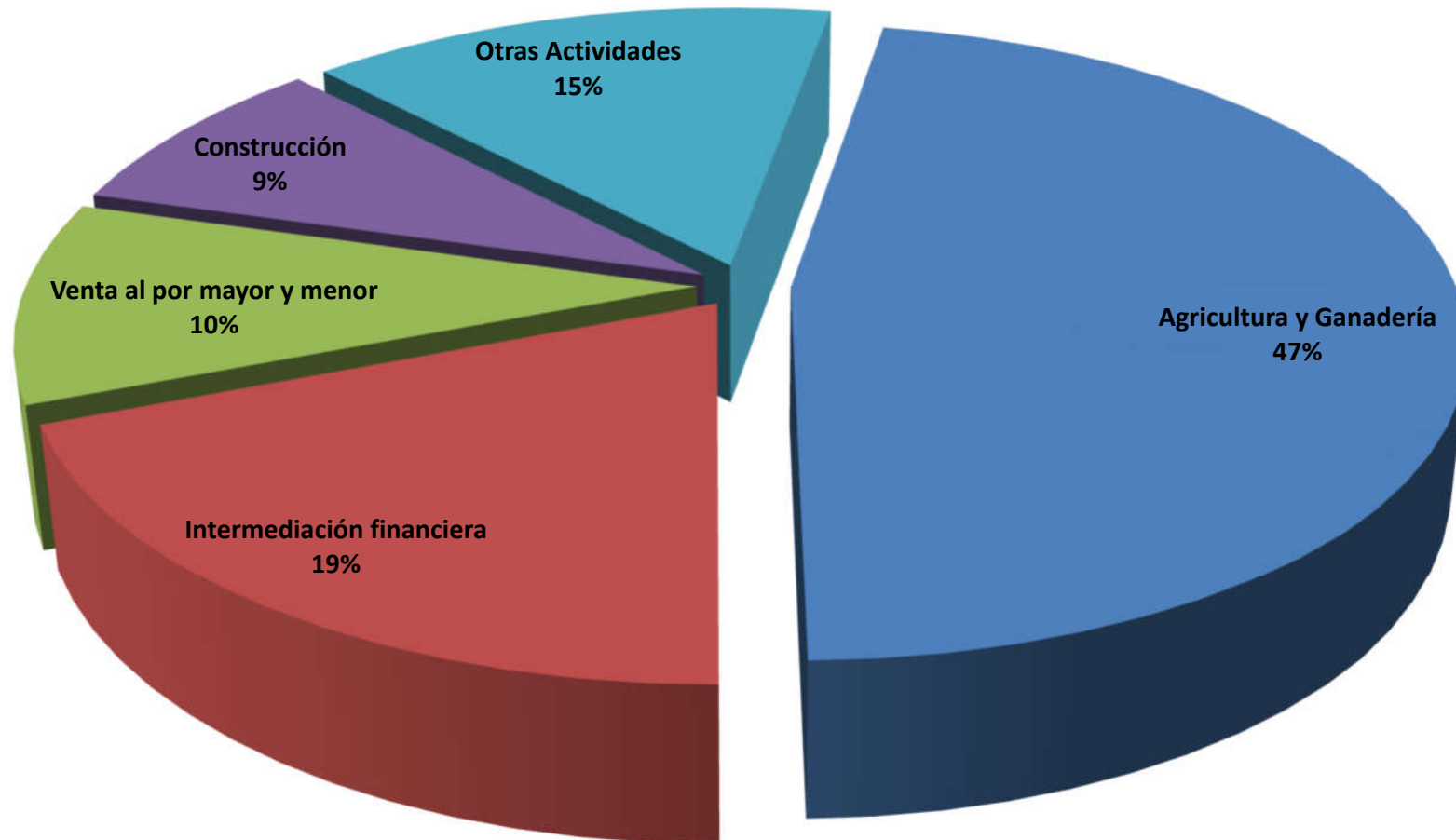


GRÁFICO N° 9
Destino de cartera rural



Cuadro N° 9
ESTRATIFICACIÓN DE CARTERA POR MONTO DEL CRÉDITO
INSTITUCIONES FINANCIERAS DE DESARROLLO
31 de julio de 2021
(En Bolivianos)

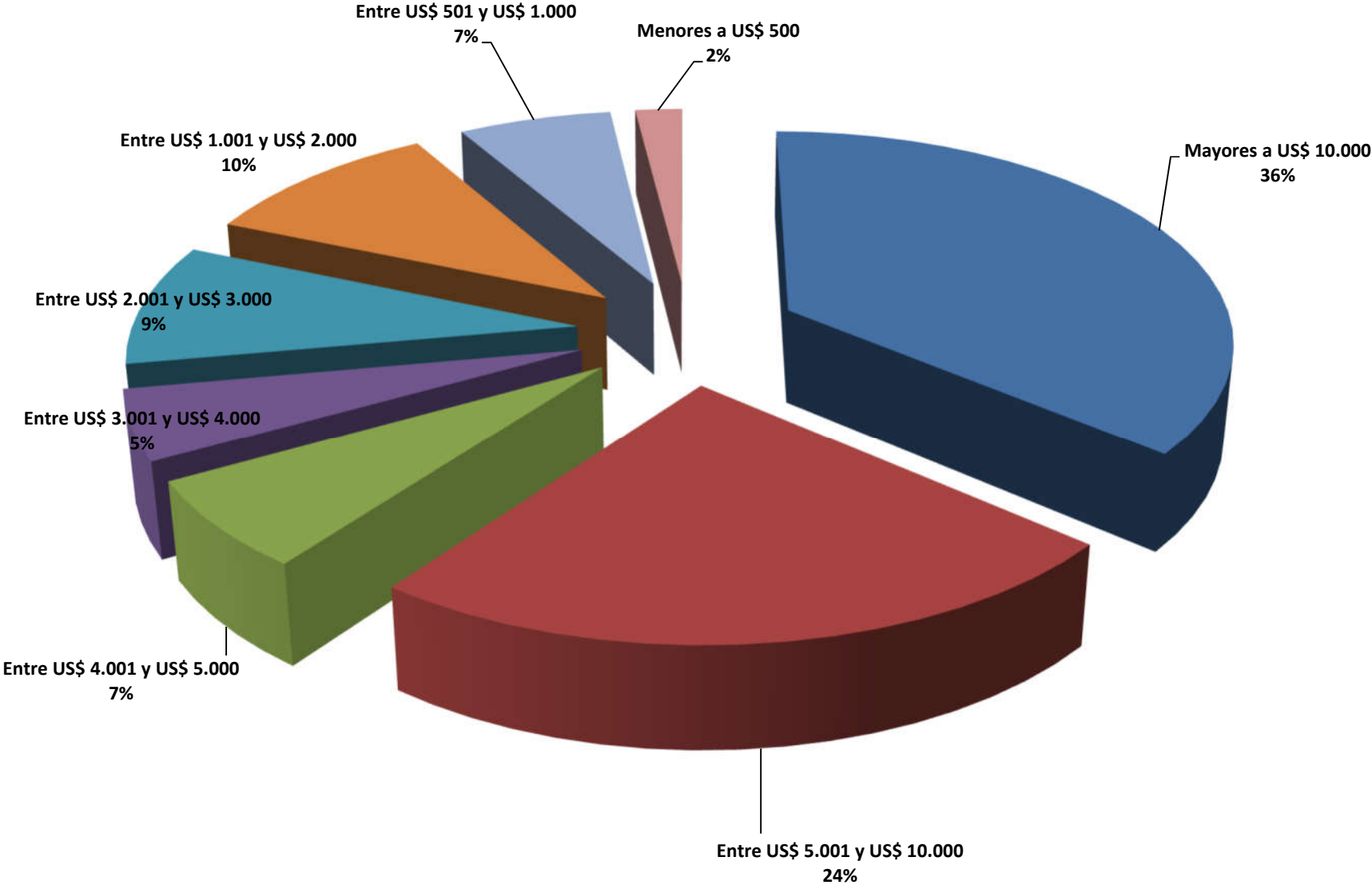
INSTITUCIÓN	CARTERA POR ENTIDAD: NIVEL URBANO															TOTAL
	ESTRATIFICACIÓN DE CARTERA POR MONTOS															
	Mayor a US\$ 200.001	Entre US\$ 100.001 y US\$ 200.000	Entre US\$ 50.001 y US\$ 100.000	Entre US\$ 30.001 y US\$ 50.000	Entre US\$ 20.001 y US\$ 30.000	Entre US\$ 15.001 y US\$ 20.000	Entre US\$ 10.001 y US\$ 15.000	Entre US\$ 5.001 y US\$ 10.000	Entre US\$ 4.001 y US\$ 5.000	Entre US\$ 3.001 y US\$ 4.000	Entre US\$ 2.001 y US\$ 3.000	Entre US\$ 1.001 y US\$ 2.000	Entre US\$ 501 y US\$ 1.000	Menores a US\$ 500		
CRECER	-	-	6.297.799	36.546.925	115.290.592	107.471.903	181.552.412	268.792.763	33.894.134	28.356.513	153.235.129	215.138.254	156.457.256	37.582.641	1.320.616.320	
PRO MUJER	-	753.466	9.584.846	15.822.162	44.496.327	87.240.654	193.852.585	284.759.099	62.434.693	45.161.874	72.557.479	30.321.797	5.275.558	1.626.296	853.886.837	
DIACONIA	3.256.816	9.033.519	37.907.905	60.016.860	60.174.575	52.434.541	120.081.207	213.640.783	100.677.832	79.147.368	96.954.754	83.390.528	26.630.384	9.116.640	952.463.512	
IDEPRO	-	3.658.655	11.069.271	7.197.158	5.012.430	12.794.531	23.544.625	47.374.520	22.928.593	17.654.893	20.806.569	16.456.367	6.124.202	1.931.663	196.553.478	
IMPRO	-	-	265.770	-	-	616.069	546.579	3.754.652	1.801.250	3.050.340	4.112.627	8.332.214	3.943.315	1.053.703	27.476.519	
SARTAWI	-	-	6.313.859	22.311.966	7.757.410	7.075.947	12.713.289	39.514.744	9.345.831	11.469.914	16.284.540	31.893.828	25.898.631	4.904.703	195.484.661	
CIDRE	22.864.243	40.051.036	36.400.672	24.138.385	30.250.013	24.574.726	61.447.378	146.930.964	21.351.618	21.328.203	13.773.012	10.776.116	412.805	14.997	454.314.169	
FONDECO	-	1.000.926	841.744	499.642	-	2.306.765	652.636	918.630	2.459.005	1.853.812	1.640.432	2.279.837	2.024.268	1.967.490	18.952.591	
FUBODE	-	-	-	-	171.500	349.749	188.197	23.414.600	22.998.146	13.833.328	19.921.566	54.854.252	56.896.507	34.942.986	227.570.831	
TOTAL	26.121.059	54.497.602	108.416.096	166.798.868	265.459.612	293.210.756	574.844.902	1.030.641.130	277.285.710	221.642.865	399.925.513	453.187.624	283.606.148	91.681.032	4.247.310.917	
	0.62%	1.28%	2.55%	3.93%	6.25%	6.90%	13.53%	24.27%	6.53%	5.22%	9.42%	11%	7%	2%	100%	
CARTERA POR ENTIDAD: NIVEL RURAL																
CRECER	-	-	5.352.255	22.793.776	131.497.524	105.971.013	174.641.735	184.169.618	28.460.926	19.076.224	96.100.862	131.113.157	100.750.702	24.584.955	1.024.512.746	
PRO MUJER	-	-	-	-	-	-	-	-	-	-	-	-	-	-	-	
DIACONIA	1.741.958	3.844.201	8.113.030	27.146.714	21.908.753	21.369.642	62.026.906	106.030.760	47.373.892	40.898.043	45.572.301	34.748.993	10.745.648	3.489.703	435.010.545	
IDEPRO	-	-	1.247.565	1.154.565	-	1.584.387	3.846.251	11.807.690	24.483.450	11.168.521	10.823.108	10.877.997	8.849.349	3.245.138	90.069.126	
IMPRO	-	-	-	-	-	-	289.435	570.518	448.032	1.052.663	1.698.708	1.820.774	597.544	187.805	6.665.480	
SARTAWI	-	-	5.378.785	20.675.567	8.909.600	5.068.890	11.560.610	39.291.701	10.747.713	12.604.403	18.315.468	16.047.968	11.337.787	2.030.514	161.969.007	
CIDRE	20.097.536	30.834.444	24.226.462	16.535.170	15.337.766	11.171.187	37.346.408	105.230.649	33.538.478	19.853.450	12.659.160	5.416.945	206.744	4.250	332.458.649	
FONDECO	-	-	5.850.085	5.662.336	3.682.995	2.493.812	3.211.239	3.790.639	672.203	537.573	955.758	803.182	515.901	117.370	28.283.093	
FUBODE	-	-	-	-	-	-	253.635	31.873.332	20.489.351	16.533.756	13.553.005	15.795.907	8.575.001	5.256.169	112.330.156	
TOTAL	21.839.494	34.678.645	50.168.181	93.958.127	187.054.456	161.661.273	327.347.743	631.934.571	158.235.516	124.825.724	201.709.522	215.286.106	136.044.778	36.660.562	2.281.404.698	
	0.96%	1.52%	2.20%	4.12%	8.20%	7.09%	14.35%	23.32%	6.94%	5.47%	8.84%	9%	6%	2%	100%	
CARTERA POR ENTIDAD: TOTAL NACIONAL																
CRECER	-	-	11.650.053	59.340.700	246.788.115	213.442.916	336.194.147	452.962.381	62.355.061	47.432.737	249.335.991	346.251.411	257.207.958	62.167.596	2.345.129.067	
PRO MUJER	-	753.466	9.584.846	15.822.162	48.629.759	98.981.132	220.062.670	321.253.003	67.771.091	48.608.377	74.533.741	31.011.627	5.345.870	1.634.986	943.992.731	
DIACONIA	4.998.774	12.877.721	46.020.936	87.163.574	82.083.328	73.804.183	182.108.113	319.671.542	148.051.524	120.045.411	142.527.056	118.139.521	37.376.032	12.606.342	1.387.474.057	
IDEPRO	-	3.658.655	12.316.836	8.351.723	6.596.817	16.640.782	35.352.315	71.857.971	34.097.115	28.478.000	31.684.567	25.305.716	9.369.340	2.912.768	286.622.604	
IMPRO	-	-	265.770	-	-	616.069	836.014	4.325.170	2.249.282	4.103.003	5.811.335	10.152.988	4.540.860	1.241.508	34.141.998	
SARTAWI	-	-	11.692.644	42.987.533	16.667.010	12.144.837	24.273.899	78.806.445	20.093.544	24.074.318	34.600.008	47.941.796	37.236.418	6.935.217	357.453.669	
CIDRE	42.961.779	70.885.480	60.627.134	40.673.555	45.587.779	35.745.913	98.793.786	252.161.613	54.890.095	41.181.653	26.432.172	16.193.061	619.549	19.247	786.772.817	
FONDECO	-	1.000.926	6.691.829	6.151.978	5.989.760	3.146.449	4.129.869	6.249.644	2.526.016	2.178.005	3.235.595	2.827.450	2.483.391	624.774	47.235.684	
FUBODE	-	-	-	-	171.500	349.749	441.835	55.287.932	43.487.498	30.367.084	33.474.571	70.650.159	65.471.508	40.199.156	339.900.987	
TOTAL	47.960.553	89.176.247	158.584.277	260.756.995	452.514.068	454.872.030	902.192.645	1.662.575.700	438.521.225	346.468.588	601.635.035	668.473.730	419.650.926	128.341.594	6.528.723.614	
	0.73%	1.37%	2.43%	3.99%	6.93%	6.97%	13.82%	23.93%	6.67%	5.31%	9.22%	10%	6%	2%	100%	

Cuadro N° 10
DISTRIBUCION DE CARTERA POR TIPO DE CRÉDITO
INSTITUCIONES FINANCIERAS DE DESARROLLO
31 de Julio de 2021
(En Bolívianos)

INSTITUCIÓN	CARTERA POR ENTIDAD, NIVEL URBANO																									TOTAL			
	TIPO DE CRÉDITO																												
	Crédito empresarial	Crédito empresarial garantizado por días mora	Crédito de préstamos garantizado al sector público	Crédito Empresarial Aprovechado	Crédito PYME calificado empresarial	Crédito PYME calificado por días mora	PyME Aprovechado Calificados por Días Mora	PyME Aprovechado de préstamos garantizados con garantía real Calificados por Días Mora	PyME Aprovechado de préstamos garantizados Calificados por Días Mora	Crédito PYME Aprovechado con garantía real calificado como empresarial	Crédito PYME Aprovechado con garantía real calificado como empresarial	Microcrédito individual	Microcrédito de préstamos garantizados	Microcrédito garantizado con garantía real	Microcrédito solidario	Microcrédito solidario de préstamos garantizados	Microcrédito Banca Comunal	Microcrédito Banca Comunal de préstamos garantizados	Microcrédito Aprovechado	Microcrédito Aprovechado de préstamos garantizados	Microcrédito Aprovechado de préstamos garantizados	Crédito Aprovechado de vivienda	Crédito de Vivienda sin Garantía Hipotecaria de préstamos garantizados	Crédito de Vivienda sin Garantía Hipotecaria de préstamos garantizados	Crédito de consumo		Crédito de consumo de préstamos garantizados	Crédito de consumo garantizado con garantía real	
CRECER	-	-	-	-	-	-	-	-	-	-	-	-	-	-	-	-	-	-	-	-	-	-	-	-	-	-	-	-	-
PRO MULIER	-	-	-	-	-	-	-	-	-	-	-	-	-	-	-	-	-	-	-	-	-	-	-	-	-	-	-	-	-
COOPIANA	-	-	-	-	-	-	-	-	-	-	-	-	-	-	-	-	-	-	-	-	-	-	-	-	-	-	-	-	-
DEFIENDO	-	-	-	-	-	-	-	-	-	-	-	-	-	-	-	-	-	-	-	-	-	-	-	-	-	-	-	-	-
DEPPO	-	-	-	-	-	-	-	-	-	-	-	-	-	-	-	-	-	-	-	-	-	-	-	-	-	-	-	-	-
BARTAWI	-	-	-	-	-	-	-	-	-	-	-	-	-	-	-	-	-	-	-	-	-	-	-	-	-	-	-	-	-
COPE	-	-	-	-	-	-	-	-	-	-	-	-	-	-	-	-	-	-	-	-	-	-	-	-	-	-	-	-	-
FONDECDO	-	-	-	-	-	-	-	-	-	-	-	-	-	-	-	-	-	-	-	-	-	-	-	-	-	-	-	-	-
FUNDEC	-	-	-	-	-	-	-	-	-	-	-	-	-	-	-	-	-	-	-	-	-	-	-	-	-	-	-	-	-
TOTAL	0,00%	0,00%	0,00%	0,00%	0,00%	0,20%	0,28%	0,23%	0,00%	0,00%	0,00%	0,00%	0,00%	0,00%	0,00%	0,00%	0,00%	0,00%	0,00%	0,00%	0,00%	0,00%	0,00%	0,00%	0,00%	0,00%	0,00%	0,00%	0,00%
CARTERA POR ENTIDAD, NIVEL RURAL																													
CRECER	-	-	-	-	-	-	-	-	-	-	-	-	-	-	-	-	-	-	-	-	-	-	-	-	-	-	-	-	-
PRO MULIER	-	-	-	-	-	-	-	-	-	-	-	-	-	-	-	-	-	-	-	-	-	-	-	-	-	-	-	-	-
COOPIANA	-	-	-	-	-	-	-	-	-	-	-	-	-	-	-	-	-	-	-	-	-	-	-	-	-	-	-	-	-
DEFIENDO	-	-	-	-	-	-	-	-	-	-	-	-	-	-	-	-	-	-	-	-	-	-	-	-	-	-	-	-	-
DEPPO	-	-	-	-	-	-	-	-	-	-	-	-	-	-	-	-	-	-	-	-	-	-	-	-	-	-	-	-	-
BARTAWI	-	-	-	-	-	-	-	-	-	-	-	-	-	-	-	-	-	-	-	-	-	-	-	-	-	-	-	-	-
COPE	-	-	-	-	-	-	-	-	-	-	-	-	-	-	-	-	-	-	-	-	-	-	-	-	-	-	-	-	-
FONDECDO	-	-	-	-	-	-	-	-	-	-	-	-	-	-	-	-	-	-	-	-	-	-	-	-	-	-	-	-	-
FUNDEC	-	-	-	-	-	-	-	-	-	-	-	-	-	-	-	-	-	-	-	-	-	-	-	-	-	-	-	-	-
TOTAL	0,00%	0,00%	0,00%	0,00%	0,00%	0,20%	0,28%	0,23%	0,00%	0,00%	0,00%	0,00%	0,00%	0,00%	0,00%	0,00%	0,00%	0,00%	0,00%	0,00%	0,00%	0,00%	0,00%	0,00%	0,00%	0,00%	0,00%	0,00%	0,00%
CARTERA POR ENTIDAD, NIVEL NACIONAL																													
CRECER	-	-	-	-	-	-	-	-	-	-	-	-	-	-	-	-	-	-	-	-	-	-	-	-	-	-	-	-	-
PRO MULIER	-	-	-	-	-	-	-	-	-	-	-	-	-	-	-	-	-	-	-	-	-	-	-	-	-	-	-	-	-
COOPIANA	-	-	-	-	-	-	-	-	-	-	-	-	-	-	-	-	-	-	-	-	-	-	-	-	-	-	-	-	-
DEFIENDO	-	-	-	-	-	-	-	-	-	-	-	-	-	-	-	-	-	-	-	-	-	-	-	-	-	-	-	-	-
DEPPO	-	-	-	-	-	-	-	-	-	-	-	-	-	-	-	-	-	-	-	-	-	-	-	-	-	-	-	-	-
BARTAWI	-	-	-	-	-	-	-	-	-	-	-	-	-	-	-	-	-	-	-	-	-	-	-	-	-	-	-	-	-
COPE	-	-	-	-	-	-	-	-	-	-	-	-	-	-	-	-	-	-	-	-	-	-	-	-	-	-	-	-	-
FONDECDO	-	-	-	-	-	-	-	-	-	-	-	-	-	-	-	-	-	-	-	-	-	-	-	-	-	-	-	-	-
FUNDEC	-	-	-	-	-	-	-	-	-	-	-	-	-	-	-	-	-	-	-	-	-	-	-	-	-	-	-	-	-
TOTAL	0,00%	0,00%	0,00%	0,00%	0,00%	0,17%	0,28%	0,23%	0,00%	0,00%	0,00%	0,00%	0,00%	0,00%	0,00%	0,00%	0,00%	0,00%	0,00%	0,00%	0,00%	0,00%	0,00%	0,00%	0,00%	0,00%	0,00%	0,00%	0,00%

GRÁFICO N° 10

Estratificación de cartera por monto de crédito



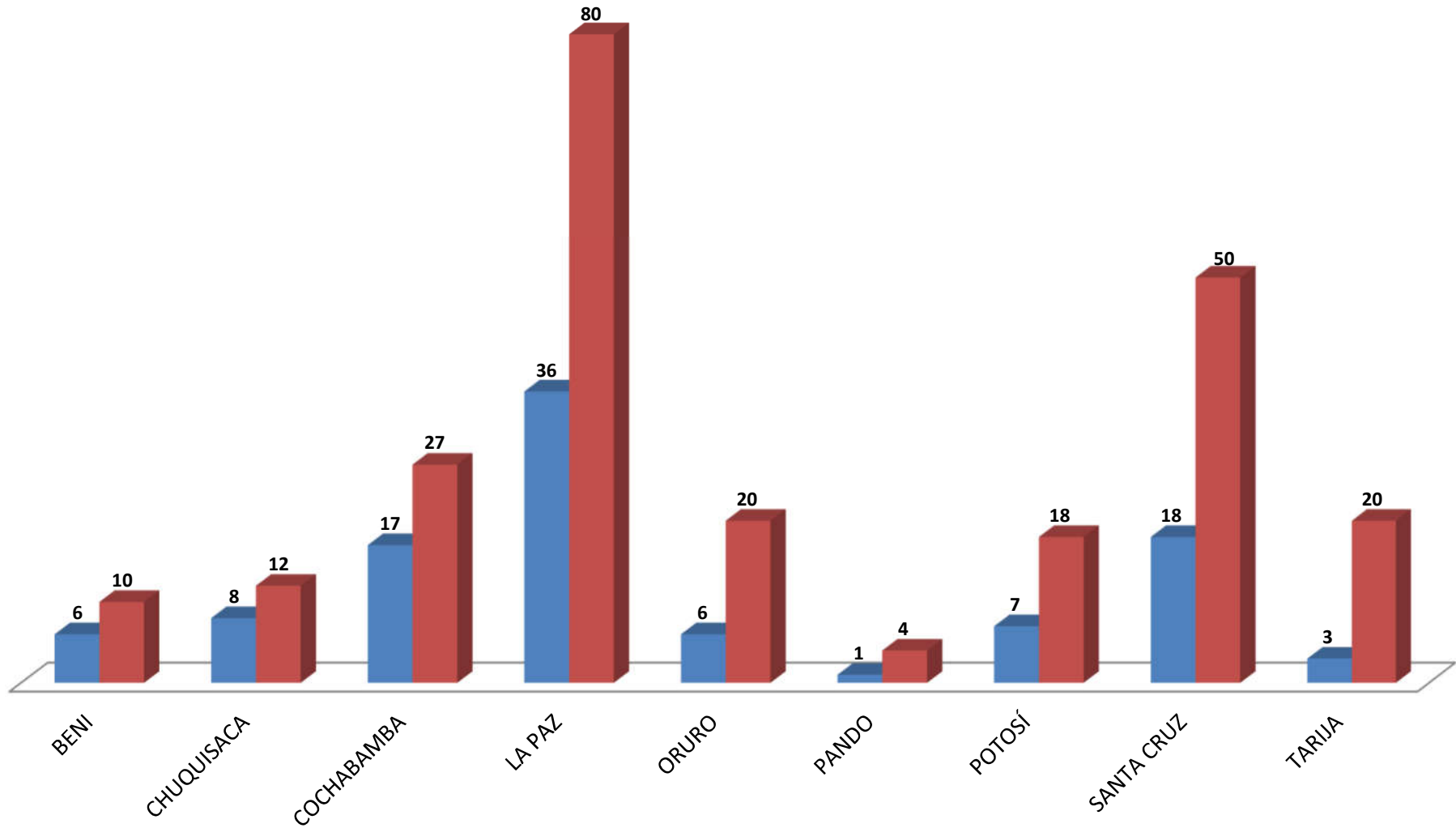
Cuadro N° 11
COBERTURA DE LA RED DE PUNTOS DE ATENCIÓN Y EMPLEADOS
INSTITUCIONES FINANCIERAS DE DESARROLLO
31 de julio de 2021

Entidad	Número de Puntos de Atención			Personal		
	Rural	Urbana	Total	Rural	Urbana	Total
CIDRE	12	18	30	85	218	303
CRECER	26	58	84	318	1,093	1,411
DIACONIA	22	43	65	168	637	805
FONDECO	4	4	8	13	38	51
FUBODE	6	24	30	51	271	322
IDEPRO	8	13	21	38	155	193
IMPRO	2	3	5	4	42	46
PRO MUJER	6	47	53	54	627	681
SARTAWI	16	31	47	106	263	369
Total general	102	241	343	837	3,344	4,181

Departamento	Número de Puntos de Atención			Personal		
	Rural	Urbana	Total	Rural	Urbana	Total
BENI	6	10	16	66	118	184
CHUQUISACA	8	12	20	59	161	220
COCHABAMBA	17	27	44	150	430	580
LA PAZ	36	80	116	315	1,306	1,621
ORURO	6	20	26	56	240	296
PANDO	1	4	5	3	38	41
POTOSÍ	7	18	25	54	198	252
SANTA CRUZ	18	50	68	118	643	761
TARIJA	3	20	23	16	210	226
Total general	102	241	343	837	3,344	4,181

GRÁFICO N° 11 Cobertura por departamento

■ Número de Puntos de Atención Rural ■ Número de Puntos de Atención Urbana



Cuadro N° 12A
Tasas de interés según moneda y tipo de crédito
INSTITUCIONES FINANCIERAS DE DESARROLLO
31 de julio de 2021

		Tasas de interés de créditos en bolivianos								
		GRECER	PRO MUJER	DIACONIA	IDEPRO	IMPRO	SARTAWI	CIDRE	FONDECO	FUBODE
Crédito empresarial	Interés mínimo									
	Interés máximo									
Crédito empresarial calificado por días mora	Interés mínimo									
	Interés máximo									
Crédito debidamente garantizado al sector público	Interés mínimo									
	Interés máximo									
Crédito Empresarial Agropecuario	Interés mínimo									
	Interés máximo									
Crédito PYME calificado empresarial	Interés mínimo									
	Interés máximo									
Crédito PYME calificado por días mora	Interés mínimo			13.00%	11.50%			16.00%	11.50%	
	Interés máximo			13.00%	32.00%			20.50%	28.00%	
PYME agropecuario Calificados por Días Mora	Interés mínimo				11.50%				11.50%	
	Interés máximo				32.00%				28.00%	
PYME agropecuario debidamente garantizado con garantía real Calificados por Días Mora	Interés mínimo							15.00%	11.50%	
	Interés máximo							19.00%	28.00%	
PYME agropecuario debidamente garantizado Calificados por Días Mora	Interés mínimo							17.00%		
	Interés máximo							21.00%		
Crédito PYME Agropecuario calificado como empresarial	Interés mínimo									
	Interés máximo									
Crédito PYME Agropecuario con garantía real calificado como empresarial	Interés mínimo									
	Interés máximo									
Microcrédito individual	Interés mínimo	11.50%	18.00%	13.00%	11.50%	10.80%	16.00%	16.00%	11.50%	22.00%
	Interés máximo	24.00%	30.00%	26.00%	32.00%	27.60%	28.00%	24.00%	28.00%	26.00%
Microcrédito debidamente garantizado	Interés mínimo	11.50%	18.00%		11.50%			10.00%	11.50%	18.00%
	Interés máximo	24.00%	30.00%		32.00%			22.00%	28.00%	18.00%
Microcrédito garantizado con garantía real	Interés mínimo	11.50%	18.00%		11.50%			15.00%	11.50%	
	Interés máximo	24.00%	30.00%		32.00%			21.00%	28.00%	
Microcrédito solidario	Interés mínimo						25.00%			27.00%
	Interés máximo						27.00%			29.40%
Microcrédito solidario debidamente garantizado	Interés mínimo									
	Interés máximo									
Microcrédito Banca Comunal	Interés mínimo	34.00%	34.00%	36.00%		34.00%	31.00%		36.00%	33.60%
	Interés máximo	36.00%	35.00%	36.00%		34.00%	34.00%		36.00%	36.00%
Microcrédito Banca Comunal debidamente garantizado	Interés mínimo	34.00%	34.00%	36.00%						
	Interés máximo	36.00%	35.00%	36.00%						
Microcredito Agropecuario	Interés mínimo	11.50%		13.00%	11.50%	9.00%	16.00%	13.00%	11.50%	16.00%
	Interés máximo	13.00%		24.00%	32.00%	23.64%	28.00%	23.00%	28.00%	24.00%
Microcredito agropecuario debidamente garantizado c/garantía real	Interés mínimo	11.50%			11.50%			10.00%	11.50%	
	Interés máximo	13.00%			32.00%			21.00%	28.00%	
Microcredito agropecuario debidamente garantizado	Interés mínimo	11.50%					24.00%	11.00%		
	Interés máximo	13.00%					26.00%	22.00%		
Crédito hipotecario de vivienda	Interés mínimo	15.00%	18.00%	12.00%	20.00%	9.96%	14.00%	12.00%	11.50%	18.00%
	Interés máximo	15.00%	22.00%	13.00%	27.00%	20.76%	18.00%	21.00%	28.00%	18.00%
Crédito de Vivienda sin Garantía Hipotecaria	Interés mínimo	19.00%	18.00%	16.00%	20.00%	15.00%	18.00%	16.00%	11.50%	20.00%
	Interés máximo	19.00%	22.00%	24.00%	27.00%	26.52%	20.00%	22.00%	28.00%	22.00%
Crédito de Vivienda sin Garantía Hipotecaria debidamente garantizado	Interés mínimo	19.00%	18.00%					18.00%		
	Interés máximo	19.00%	25.00%					23.00%		
Crédito de consumo	Interés mínimo	12.00%	30.00%	13.00%	26.00%	15.00%		18.00%	11.50%	29.40%
	Interés máximo	24.00%	32.00%	26.00%	30.00%	34.00%		25.00%	28.00%	29.40%
Crédito de consumo debidamente garantizado	Interés mínimo	12.00%			26.00%			16.00%		
	Interés máximo	24.00%			30.00%			24.50%		
Crédito de consumo garantizado con garantía real	Interés mínimo	12.00%			26.00%			15.00%	11.50%	
	Interés máximo	24.00%			30.00%			24.00%	28.00%	

Cuadro N° 12B
Tasas de interés según moneda y tipo de crédito
INSTITUCIONES FINANCIERAS DE DESARROLLO
31 de julio de 2021

		Tasas de interés de créditos en dólares								
		CRECER	PRO MUJER	DIACONIA	IDEPRO	IMPRO	SARTAWI	CIDRE	FONDECO	FUBODE
Crédito empresarial	Interés mínimo									
	Interés máximo									
Crédito empresarial calificado por días mora	Interés mínimo									
	Interés máximo									
Crédito debidamente garantizado al sector público	Interés mínimo									
	Interés máximo									
Credito Empresarial Agropecuario	Interés mínimo									
	Interés máximo									
Crédito PYME calificado empresarial	Interés mínimo									
	Interés máximo									
Crédito PYME calificado por días mora	Interés mínimo			13.00%	11.50%			16.00%	11.50%	
	Interés máximo			13.00%	32.00%			20.50%	28.00%	
PyME agropecuario Calificados por Días Mora	Interés mínimo				11.50%					
	Interés máximo				32.00%					
PyME agropecuario debidamente garantizado con garantía real Calificados por Días Mora	Interés mínimo				11.50%			15.00%	11.50%	
	Interés máximo				32.00%			19.00%	28.00%	
PyME agropecuario debidamente garantizado Calificados por Días Mora	Interés mínimo							17.00%		
	Interés máximo							21.00%		
Crédito PyME Agropecuario calificado como empresarial	Interés mínimo									
	Interés máximo									
Crédito PyME Agropecuario con garantía real calificado como empresarial	Interés mínimo									
	Interés máximo									
Microcrédito individual	Interés mínimo	11.50%		13.00%	11.50%	9.00%	16.00%	16.00%	11.50%	22.00%
	Interés máximo	24.00%		24.00%	32.00%	27.00%	28.00%	24.00%	28.00%	26.00%
Microcrédito debidamente garantizado	Interés mínimo	11.50%			11.50%			10.00%		18.00%
	Interés máximo	24.00%			32.00%			22.00%		18.00%
Microcrédito garantizado con garantía real	Interés mínimo	11.50%			11.50%			15.00%	11.50%	
	Interés máximo	24.00%			32.00%			21.00%	28.00%	
Microcrédito solidario	Interés mínimo						25.00%			27.00%
	Interés máximo						27.00%			29.40%
Microcrédito solidario debidamente garantizado	Interés mínimo									
	Interés máximo									
Microcrédito Banca Comunal	Interés mínimo	34.00%								
	Interés máximo	36.00%								
Microcrédito Banca Comunal debidamente garantizado	Interés mínimo	34.00%								
	Interés máximo	36.00%								
Microcredito Agropecuario	Interés mínimo	11.50%			11.50%	14.40%	16.00%	13.00%	11.50%	16.00%
	Interés máximo	13.00%			32.00%	23.04%	28.00%	23.00%	28.00%	24.00%
Microcredito agropecuario debidamente garantizado c/garantía real	Interés mínimo	11.50%			11.50%			10.00%	11.50%	
	Interés máximo	13.00%			32.00%			21.00%	28.00%	
Microcredito agropecuario debidamente garantizado	Interés mínimo	11.50%			11.50%		24.00%	11.00%		
	Interés máximo	13.00%			32.00%		26.00%	22.00%		
Crédito hipotecario de viviendas	Interés mínimo	15.00%		12.00%	20.00%	14.40%	14.00%	12.00%	11.50%	18.00%
	Interés máximo	15.00%		13.00%	27.00%	20.76%	18.00%	21.00%	28.00%	18.00%
Crédito de Vivienda sin Garantía Hipotecaria	Interés mínimo	19.00%		23.00%	20.00%	15.00%	18.00%	16.00%		20.00%
	Interés máximo	19.00%		24.00%	27.00%	25.80%	20.00%	22.00%		22.00%
Crédito de Vivienda sin Garantía Hipotecaria debidamente garantizado	Interés mínimo	19.00%								
	Interés máximo	19.00%								
Crédito de consumo	Interés mínimo	12.00%		13.00%		15.00%		18.00%	11.50%	
	Interés máximo	24.00%		25.00%		36.00%		25.00%	28.00%	
Crédito de consumo debidamente garantizado	Interés mínimo	12.00%						16.00%		
	Interés máximo	24.00%						24.50%		
Crédito de consumo garantizado con garantía real	Interés mínimo	12.00%						15.00%	11.50%	
	Interés máximo	24.00%						24.00%	28.00%	