

Cuadro N° 1
SITUACIÓN PATRIMONIAL
INSTITUCIONES FINANCIERAS DE DESARROLLO
28 de febrero de 2015
(En Bolívianos)

	CRECER	PRO MUJER	DIACONIA	EMPRENDER	IDEPRO	IMPRO	SARTAWI	CIDRE	FONDECO	FUBODE	PRORURAL	TOTAL
ACTIVO												
DISPONIBILIDADES	34,544,371	38,562,247	55,532,558	2,986,017	26,647,476	1,448,123	21,688,460	17,896,770	20,480,784	11,810,986	2,600,365	234,198,156
INVERSIONES TEMPORARIAS	51,112,453	5,285,995	43,384,546	1,125,426	817,337	619,725	25,002	135,730	167,237	4,230,967	-	106,904,418
PORTAFOLIO DE NEGOCIOS	-	-	-	-	-	-	-	-	-	-	2,411,598	2,411,598
PORTAFOLIO DE INVERSIONES EN CURSO	-	-	-	-	-	-	-	-	-	-	1,382,598	1,382,598
PORTAFOLIO DE INVERSIONES PENDIENTES DE COBRO	-	-	-	-	-	-	-	-	-	-	-	-
PORTAFOLIO DE INVERSIONES EN EJECUCION	-	-	-	-	-	-	-	-	-	-	1,029,000	1,029,000
CARTERA	1,171,803,359	406,913,767	716,792,590	56,282,634	348,654,729	23,435,630	293,983,039	455,217,066	184,499,453	204,247,335	34,491,496	3,896,321,097
CARTERA BRUTA	1,198,265,779	412,499,730	763,951,449	58,888,923	352,467,635	23,859,521	292,190,576	463,652,677	189,316,515	207,660,684	36,249,004	3,999,002,493
CARTERA VIGENTE	1,175,526,703	406,082,040	753,964,112	55,868,688	339,186,567	22,978,782	279,528,755	444,362,762	181,585,376	205,169,630	35,231,822	3,899,485,238
CARTERA VENCIDA	12,870,198	5,509,682	7,287,508	2,119,093	5,533,504	261,628	5,957,002	5,585,383	4,257,003	2,090,528	-	51,471,529
CARTERA EN EJECUCIÓN	7,417,961	908,009	2,052,373	161,691	1,955,542	-	1,308,408	3,679,997	3,447,118	400,526	1,017,182	22,348,805
CARTERA REPROGRAMADA O REESTRUCTURADA VIGENTE	2,293,717	-	621,831	677,433	4,294,988	598,357	4,556,719	8,800,649	-	-	-	21,843,694
CARTERA REPROGRAMADA O REESTRUCTURADA VENCIDA	118,855	-	2,646	62,019	1,231,859	20,755	730,779	499,857	-	-	-	2,666,771
CARTERA REPROGRAMADA O REESTRUCTURADA EN EJECUCIÓN	38,345	-	22,979	-	265,175	-	108,913	724,029	27,017	-	-	1,186,457
PRODUCTOS DEVENGADOS POR COBRAR CARTERA	17,844,289	5,712,148	7,738,640	942,242	5,898,256	159,536	9,330,941	10,544,378	5,589,380	3,380,174	596,909	67,736,894
PREVISIÓN PARA CARTERA INCOBRABLE	-44,306,710	-11,298,111	-54,897,499	-3,548,531	-9,711,162	-583,427	-7,538,478	-18,979,989	-10,406,442	-6,793,523	-2,354,418	-170,418,290
OTRAS CUENTAS POR COBRAR	7,340,026	1,622,766	5,756,790	1,095,478	2,833,965	472,902	2,372,369	3,949,616	2,264,328	1,570,229	237,259	29,515,729
BIENES REALIZABLES	-	266,863	5	80,782	157,398	-	-	-	59	-	-	505,106
INVERSIONES PERMANENTES	21,180,067	340,100	354,097	256,404	4,084,584	10,976	52,233	7,303,898	368,373	75,803	17,738	34,044,274
BIENES DE USO	35,426,310	11,812,683	22,346,475	4,018,079	6,082,839	1,373,060	8,288,163	8,037,513	7,579,023	4,023,004	4,629,855	113,617,005
OTROS ACTIVOS	8,491,013	1,130,802	2,855,970	600,313	1,262,716	106,774	1,198,222	2,602,645	359,057	977,808	336,577	19,921,898
TOTAL DEL ACTIVO	1,329,897,600	465,935,223	847,023,031	66,445,132	390,541,044	27,467,191	327,607,488	495,143,236	215,718,315	226,936,131	44,724,888	4,437,439,280
PASIVO												
OBLIGACIONES CON EL PÚBLICO	-	-	-	-	-	-	-	-	62,338	-	-	62,338
OBLIGACIONES CON INSTITUCIONES FISCALES	-	-	-	-	-	-	-	-	-	-	-	-
OBLIGACIONES CON BANCOS Y ENTIDADES DE FINANCIAMIENTO	1,037,344,928	351,973,971	475,191,995	52,432,894	319,856,689	20,995,032	270,557,200	401,005,688	176,835,886	170,546,190	26,913,950	3,303,654,423
OTRAS CUENTAS POR PAGAR	40,284,983	18,278,151	28,176,455	2,222,914	6,471,711	668,460	9,824,306	9,197,596	5,918,177	5,836,947	932,236	127,811,936
PREVISIONES	23,029,782	6,686,820	8,795,928	-	-	351,320	43,312	-	-	2,297,794	-	41,204,956
TÍTULOS DE DEUDA EN CIRCULACIÓN	-	-	-	-	-	-	-	14,320,644	-	-	-	14,320,644
OBLIGACIONES SUBORDINADAS	-	-	-	3,677,565	11,759,165	-	15,026,304	13,879,305	2,737,606	-	-	47,079,945
TOTAL DEL PASIVO	1,100,659,694	376,938,942	512,164,378	58,333,373	338,087,564	22,014,811	295,451,122	438,403,232	185,554,008	178,680,931	27,846,186	3,534,134,241
PATRIMONIO												
CAPITAL SOCIAL	-	-	-	-	33,523,627	3,195,099	25,578,043	18,645,729	-	-	-	80,942,498
APORTES NO CAPITALIZADOS	18,815,136	61,335,621	39,200,074	87,561	1,394,000	195,895	14,647,988	10,724,255	16,697,107	35,439,796	15,438,648	213,976,080
AJUSTES AL PATRIMONIO	-	-	-	-	-	-	-	-	-	-	-	-
RESERVAS	205,462,507	26,354,454	263,251,833	8,202,481	13,348,589	1,935,355	150,709	22,701,639	11,333,670	9,093,776	1,622,059	563,457,072
RESULTADOS ACUMULADOS	4,960,264	1,306,206	32,406,746	-178,282	4,187,264	126,031	-8,220,374	4,668,382	2,133,529	3,721,629	-182,004	44,929,391
TOTAL DEL PATRIMONIO	229,237,907	88,996,281	334,858,653	8,111,760	52,453,479	5,452,380	32,156,366	56,740,004	30,164,307	48,255,201	16,878,703	903,305,040
TOTAL DEL PASIVO Y PATRIMONIO	1,329,897,600	465,935,223	847,023,031	66,445,133	390,541,044	27,467,191	327,607,488	495,143,236	215,718,315	226,936,131	44,724,889	4,437,439,281

CUADRO N° 2
GANANCIAS Y PÉRDIDAS
INSTITUCIONES FINANCIERAS DE DESARROLLO
28 de febrero de 2015
(En Bolivianos)

	CRECER	PRO MUJER	DIAGONIA	EMPRENDER	IDEPRO	IMPRO	SARTAWI	CIDRE	FONDECO	FUBODE	PRORURAL	TOTAL
INGRESOS FINANCIEROS	51,317,375	23,164,181	26,988,778	3,039,338	11,049,788	702,554	10,192,322	13,821,516	5,474,305	9,359,081	1,070,678	156,179,916
GASTOS FINANCIEROS	-11,459,170	-4,445,360	-5,605,470	-815,713	-3,358,679	-195,327	-4,118,886	-3,833,183	-1,949,590	-2,441,106	-867,458	-39,089,942
RESULTADO FINANCIERO BRUTO	39,858,205	18,718,820	21,383,308	2,223,625	7,691,109	507,226	6,073,436	9,988,333	3,524,715	6,917,975	203,221	117,089,974
OTROS INGRESOS OPERATIVOS	333,786	12,501	168,699	846,762	447,034	140,954	473,655	732,495	124,610	97,324	87,895	3,465,714
OTROS GASTOS OPERATIVOS	-988,602	-49,181	-34,823	-20,254	-33,930	-27,502	-45,153	-412,856	-23,090	-8,772	-22,894	-1,667,058
RESULTADO DE OPERACIÓN BRUTO	39,203,389	18,682,141	21,517,184	3,050,133	8,104,212	620,678	6,501,938	10,307,972	3,626,235	7,006,527	268,222	118,888,630
RECUPERACIÓN DE ACTIVOS FINANCIEROS	9,553,789	1,618,553	4,550,714	49,080	2,224,260	5,778	512,269	2,552,275	1,440,019	2,847,360	-	25,354,097
CARGOS POR INCOB.Y DESVALORIZACIÓN DE ACTIVOS FINANCIEROS	-12,217,992	-2,404,163	-5,252,766	-316,573	-3,130,413	-71,378	-1,633,494	-5,109,363	-1,798,332	-3,508,472	-	-35,442,945
RESULTADO DE OPERACIÓN DESPUÉS DE INCOBRABLES	36,539,186	17,896,531	20,815,133	2,782,641	7,198,059	555,078	5,380,713	7,750,884	3,267,922	6,345,415	268,222	108,799,782
GASTOS DE ADMINISTRACIÓN	-31,496,602	-16,930,421	-13,368,021	-2,737,120	-6,939,408	-495,336	-5,353,369	-8,102,579	-3,232,480	-6,043,338	-660,958	-95,359,633
RESULTADO DE OPERACIÓN NETO	5,042,584	966,110	7,447,112	45,521	258,650	59,742	27,344	-351,695	35,441	302,077	-392,737	13,440,149
ABONOS POR DIFERENCIA DE CAMBIO Y MANTENIMIENTO DE VALOR	6,778	10	1,528	-2,544	-34,764	-	-	-	-	3	-	-28,988
CARGOS POR DIFERENCIA DE CAMBIO Y MANTENIMIENTO DE VALOR	-636	-27	-	-	-2	-	-	-	-	-	-	-666
RESULTADO DESPUES DE AJUSTE POR DIFERENCIA DE CAMBIO Y MANTENIMIENTO DE VALOR	5,048,726	966,093	7,448,640	42,977	223,884	59,742	27,344	-351,695	35,441	302,080	-392,737	13,410,495
INGRESOS EXTRAORDINARIOS	17,491	-	-	-	-	-	1	-	-	-	-	17,492
GASTOS EXTRAORDINARIOS	-79,269	-	-	-	-	-	-	-337	-	-	-	-79,606
RESULTADO NETO DEL EJERCICIO ANTES DE AJUSTES DE GESTIONES ANTERIORES	4,986,948	966,093	7,448,640	42,977	223,884	59,742	27,345	-352,032	35,441	302,080	-392,737	13,348,382
INGRESOS DE GESTIONES ANTERIORES	63,100	845	30,086	-	-	-	99,955	61,543	3,993	6,654	-	266,176
GASTOS DE GESTIONES ANTERIORES	-89,784	-613	-41,510	-	-	-29,055	-91,279	-131,334	-7,889	-18,220	-	-409,684
RESULTADO ANTES DE IMPUESTOS Y AJUSTES CONTABLE POR EFECTO DE INFLACIÓN	4,960,264	966,326	7,437,216	42,977	223,884	30,687	36,021	-421,823	31,545	290,514	-392,737	13,204,874
ABONOS POR AJUSTE POR INFLACIÓN	-	-	-	-	-	-	-	-	-	-	-	-
CARGOS POR AJUSTE POR INFLACIÓN	-	-	-	-	-	-	-	-	-	-	-	-
RESULTADO ANTES DE IMPUESTOS	4,960,264	966,326	7,437,216	42,977	223,884	30,687	36,021	-421,823	31,545	290,514	-392,737	13,204,874
IMPUESTO SOBRE LAS UTILIDADES DE LAS EMPRESAS	-	-	-1,199,092	-	-	-	-	-	-	-	-	-1,199,092
RESULTADO NETO DE LA GESTIÓN	4,960,264	966,326	6,238,123	42,977	223,884	30,687	36,021	-421,823	31,545	290,514	-392,737	12,005,781

Cuadro N° 4
ESTADO DE CARTERA POR DEPARTAMENTOS Y ZONAS
INSTITUCIONES FINANCIERAS DE DESARROLLO
28 de febrero de 2015
(En Bolivianos)

ESTADO DE CARTERA POR DEPARTAMENTO: NIVEL URBANO							
DEPARTAMENTO	CARTERA						
	BRUTA	VIGENTE	Reprogramada o reestructurada vigente	VENCIDA	Reprogramada o reestructurada vencida	EJECUCIÓN	Reprogramada o reestructurada en ejecución
BENI	38,257,699	37,153,553	-	867,283	-	236,863	-
CHUQUISACA	134,681,729	133,620,160	29,246	814,561	3,905	213,856	-
COCHABAMBA	235,941,348	225,861,929	2,989,130	5,306,368	141,340	1,461,448	181,133
LA PAZ	801,329,576	781,488,888	3,466,719	9,393,594	251,724	6,278,111	450,540
ORURO	220,786,145	218,418,102	187,147	1,385,806	-	781,259	13,831
PANDO	38,488,623	37,045,558	451,854	632,171	61,682	263,074	34,285
POTOSÍ	77,317,551	75,337,751	25,250	1,451,648	34,645	468,258	-
SANTA CRUZ	301,742,638	293,770,774	1,390,782	3,944,746	304,278	2,186,250	145,808
TARIJA	124,867,745	119,988,049	1,259,681	2,623,376	202,054	794,586	-
TOTAL	1,973,413,055	1,922,684,764	9,799,808	26,419,554	999,627	12,683,705	825,597
	100%	97.43%	0.50%	1.34%	0.05%	0.64%	0%
ESTADO DE CARTERA POR DEPARTAMENTO: NIVEL RURAL							
BENI	142,698,918	137,217,844	907,391	3,176,026	87,310	1,310,348	-
CHUQUISACA	87,072,391	85,438,940	620,127	654,478	270,026	74,846	13,974
COCHABAMBA	378,655,232	371,466,442	2,717,892	3,250,352	98,193	1,075,665	46,688
LA PAZ	444,957,712	436,484,775	1,340,208	5,315,655	96,799	1,658,019	62,256
ORURO	118,140,727	116,908,944	138,565	836,473	11,264	245,481	-
PANDO	19,453,606	18,844,528	78,485	229,519	14,820	286,254	-
POTOSÍ	117,000,251	114,932,077	422,983	1,115,277	270,069	259,845	-
SANTA CRUZ	574,713,360	555,054,257	5,051,367	9,153,363	780,230	4,436,201	237,942
TARIJA	142,897,245	140,452,670	766,869	1,320,833	38,432	318,441	-
TOTAL	2,025,589,442	1,976,800,476	12,043,886	25,051,975	1,667,143	9,665,101	360,861
	100%	97.59%	0.59%	1.24%	0.08%	0.48%	0%
ESTADO DE CARTERA POR DEPARTAMENTO TOTAL NACIONAL							
BENI	180,956,617	174,371,398	907,391	4,043,308	87,310	1,547,211	-
CHUQUISACA	221,754,120	219,059,100	649,373	1,469,039	273,932	288,702	13,974
COCHABAMBA	614,596,580	597,328,370	5,707,022	8,556,720	239,533	2,537,113	227,821
LA PAZ	1,246,287,288	1,217,973,663	4,806,926	14,709,249	348,523	7,936,130	512,797
ORURO	338,926,872	335,327,045	325,713	2,222,279	11,264	1,026,741	13,831
PANDO	57,942,230	55,890,086	530,339	861,690	76,503	549,328	34,285
POTOSÍ	194,317,803	190,269,829	448,232	2,566,925	304,714	728,103	-
SANTA CRUZ	876,455,997	848,825,031	6,442,148	13,098,109	1,084,508	6,622,451	383,750
TARIJA	267,764,990	260,440,719	2,026,549	3,944,209	240,486	1,113,027	-
TOTAL	3,999,002,497	3,899,485,241	21,843,694	51,471,529	2,666,771	22,348,606	1,186,457
	100%	97.51%	0.55%	1.29%	0.07%	0.56%	0%

ESTADO DE PORTAFOLIO POR DEPARTAMENTO: NIVEL URBANO			
Portafolio de inversiones			
En curso	Pendiente de Cobro	En ejecución	Total Portafolio
-	-	-	-
274,284	-	-	274,284
-	-	-	-
736,711	-	1,029,000	1,765,711
-	-	-	-
-	-	-	-
-	-	-	-
-	-	-	-
-	-	-	-
-	-	-	-
1,010,995	-	1,029,000	2,039,995
50%	0.00%	50.44%	100.00%
ESTADO DE PORTAFOLIO POR DEPARTAMENTO: NIVEL RURAL			
-	-	-	-
-	-	-	-
-	-	-	-
314,190	-	-	314,190
48,698	-	-	48,698
-	-	-	-
-	-	-	-
-	-	-	-
-	-	-	-
8,714	-	-	8,714
371,602	-	-	371,602
100%	0.00%	0.00%	100.00%
ESTADO DE PORTAFOLIO POR DEPARTAMENTO: TOTAL NACIONAL			
-	-	-	-
274,284	-	-	274,284
-	-	-	-
1,050,901	-	1,029,000	2,079,901
48,698	-	-	48,698
-	-	-	-
-	-	-	-
-	-	-	-
-	-	-	-
8,714	-	-	8,714
1,382,597	-	1,029,000	2,411,597
57%	0.00%	42.67%	100.00%

Cuadro N° 5
ESTADO DE CARTERA POR INSTITUCIÓN Y ZONA
INSTITUCIONES FINANCIERAS DE DESARROLLO
28 de febrero de 2015
(En Bolivianos)

ESTADO DE CARTERA POR ENTIDAD: NIVEL URBANO							
INSTITUCIÓN	CARTERA						
	BRUTA	VIGENTE	Reprogramada o reestructurada vigente	VENCIDA	Reprogramada o reestructurada vencida	EJECUCIÓN	Reprogramada o reestructurada en ejecución
CRECER	485,694,298	476,046,798	652,512	4,906,178	8,406	4,070,382	10,022
PRO MUJER	336,804,036	332,301,750	-	4,098,961	-	403,324	-
DIACONIA	551,893,802	544,672,142	146,758	5,196,902	-	1,878,000	-
EMPRENDER	38,727,634	36,116,277	577,922	1,811,842	59,903	161,691	-
IDEPRO	181,851,250	174,171,476	2,534,279	3,312,623	363,630	1,371,800	97,442
IMPRO	19,902,648	19,078,861	581,160	230,154	-	-	-
SARTAWI	73,511,454	68,387,788	865,369	3,227,056	187,274	794,848	49,120
CIDRE	188,611,560	178,102,562	4,441,808	2,439,402	367,941	2,590,834	669,013
FONDECO	7,919,017	7,575,216	-	231,766	-	112,035	-
FUBODE	79,384,051	78,135,771	-	964,671	-	283,609	-
PRORURAL	9,113,306	8,096,125	-	-	-	1,017,182	-
TOTAL	1,973,413,055	1,922,684,764	9,799,808	26,419,554	999,627	12,683,705	825,597
	100%	97.43%	0.50%	1.34%	0.05%	0.64%	0%
ESTADO DE CARTERA POR ENTIDAD: NIVEL RURAL							
CRECER	712,571,482	699,479,906	1,641,205	7,964,021	110,449	3,347,578	28,323
PRO MUJER	75,695,695	73,780,289	-	1,410,721	-	504,684	-
DIACONIA	212,057,647	209,291,970	475,073	2,090,606	2,646	174,373	22,979
EMPRENDER	20,161,289	19,752,411	99,511	307,251	2,116	-	-
IDEPRO	170,616,388	165,015,094	1,760,710	2,220,881	868,229	583,742	167,734
IMPRO	3,956,873	3,899,921	17,196	31,474	-	8,282	-
SARTAWI	218,679,121	211,140,967	3,691,350	2,729,946	543,506	513,560	59,793
CIDRE	275,041,117	266,260,200	4,358,841	3,145,981	131,916	1,089,164	55,016
FONDECO	181,397,502	174,010,165	-	4,025,238	-	3,335,083	27,017
FUBODE	128,276,634	127,033,860	-	1,125,857	-	116,917	-
PRORURAL	27,135,693	27,135,693	-	-	-	-	-
TOTAL	2,025,589,442	1,976,800,476	12,043,886	25,051,975	1,667,143	9,665,101	360,861
	100%	97.59%	0.59%	1.24%	0.08%	0.48%	0%
ESTADO DE CARTERA POR ENTIDAD TOTAL NACIONAL							
CRECER	1,198,265,780	1,175,526,704	2,293,717	12,870,199	118,855	7,417,961	38,345
PRO MUJER	412,499,731	406,082,040	-	5,509,682	-	908,009	-
DIACONIA	763,951,449	753,964,112	621,831	7,287,508	2,646	2,052,373	22,979
EMPRENDER	58,888,923	55,868,688	677,433	2,119,093	62,019	161,691	-
IDEPRO	352,467,638	339,186,569	4,294,989	5,533,503	1,231,859	1,955,542	265,175
IMPRO	23,859,521	22,978,782	598,357	261,628	20,755	-	-
SARTAWI	292,190,575	279,528,755	4,556,719	5,957,001	730,779	1,308,408	108,913
CIDRE	463,652,677	444,362,762	8,800,649	5,585,383	499,857	3,679,997	724,029
FONDECO	189,316,519	181,585,380	-	4,257,003	-	3,447,118	27,017
FUBODE	207,660,685	205,169,631	-	2,090,528	-	400,526	-
PRORURAL	36,248,999	35,231,818	-	-	-	1,017,182	-
TOTAL	3,999,002,497	3,899,485,241	21,843,694	51,471,529	2,666,771	22,348,806	1,186,457
	100%	97.51%	0.55%	1.29%	0.07%	0.56%	0%

ESTADO DE PORTAFOLIO POR ENTIDAD: NIVEL URBANO				
Institución	Portafolio de Inversiones			Total portafolio
	En curso	Pendiente de Cobro	En Ejecución	
PRO RURAL	1,010,995	-	1,029,000	2,039,995
ESTADO DE PORTAFOLIO POR ENTIDAD: NIVEL RURAL				
PRO RURAL	371,602	-	-	371,602
ESTADO DE PORTAFOLIO POR ENTIDAD: TOTAL NACIONAL				
PRO RURAL	1,382,597	-	1,029,000	2,411,597

Cuadro N° 6
CALIFICACIÓN DE CARTERA POR INSTITUCIÓN
INSTITUCIONES FINANCIERAS DE DESARROLLO
28 de febrero de 2015
(En Bolivianos)

INSTITUCIÓN	CARTERA POR ENTIDAD: TOTAL NACIONAL						
	CALIFICACIÓN DE CARTERA						
	Categoría A	Categoría B	Categoría C	Categoría D	Categoría E	Categoría F	TOTAL
CRECER	1,171,265,588	11,407,494	2,016,493	1,326,115	1,381,631	10,868,460	1,198,265,780
PRO MUJER	402,203,771	3,258,429	1,356,493	422,742	113,179	5,145,117	412,499,731
DIACONIA	751,841,780	2,747,712	1,221,740	667,183	296,587	7,176,447	763,951,449
EMPRENDER	56,214,657	331,464	277,298	47,900	107,510	1,910,094	58,888,923
IDEPRO	335,204,832	8,264,060	3,424,362	451,912	507,803	4,614,669	352,467,638
IMPRO	22,888,837	688,302	45,055	147,188	69,701	20,438	23,859,521
SARTAWI	278,405,817	5,974,618	2,449,899	462,997	483,779	4,413,465	292,190,575
CIDRE	435,842,421	17,435,654	2,927,358	834,188	397,343	6,215,713	463,652,677
FONDECO	178,889,480	1,073,780	4,308,098	134,134	762,640	4,148,388	189,316,519
FUBODE	203,635,662	1,616,997	423,129	79,143	286,404	1,619,348	207,660,684
PRORURAL	-	-	-	-	-	-	-
TOTAL	3,836,392,842	52,798,509	18,449,923	4,573,504	4,406,578	46,132,140	3,962,753,497
	96.81%	1.33%	0.47%	0.12%	0.11%	1.16%	100%

n.d. - No disponible

La diferencia de Bs. 36,249,000 corresponde a la cartera de PRORURAL, que aún no está reportando datos de calificación de cartera.

GRÁFICO N° 1

Calificación de cartera de las IFD

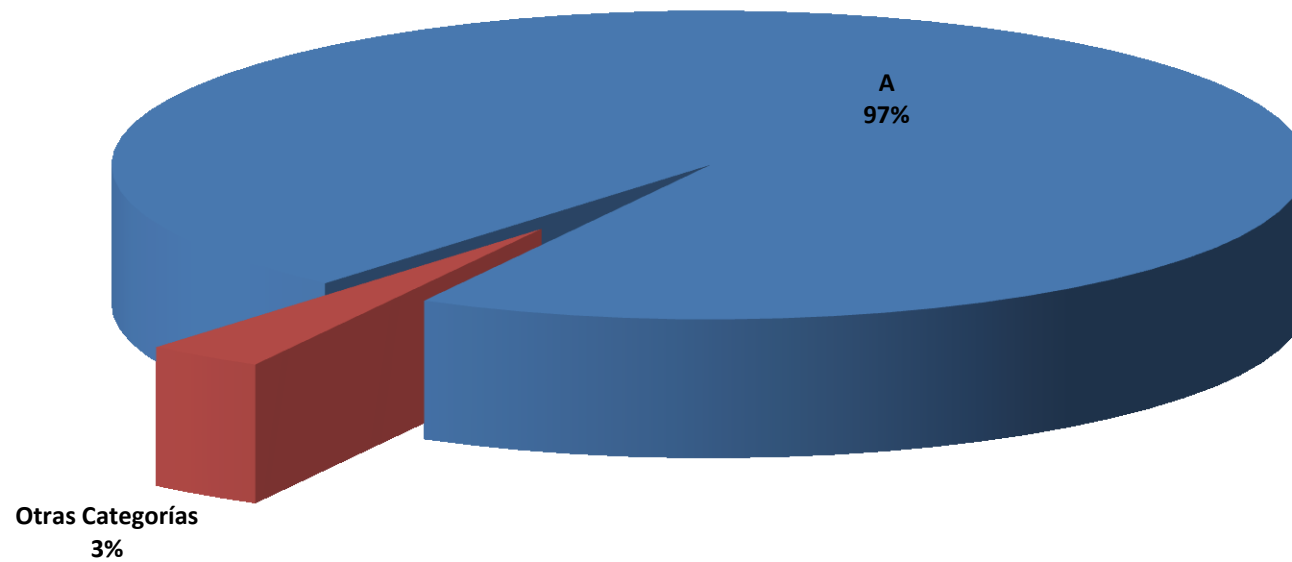
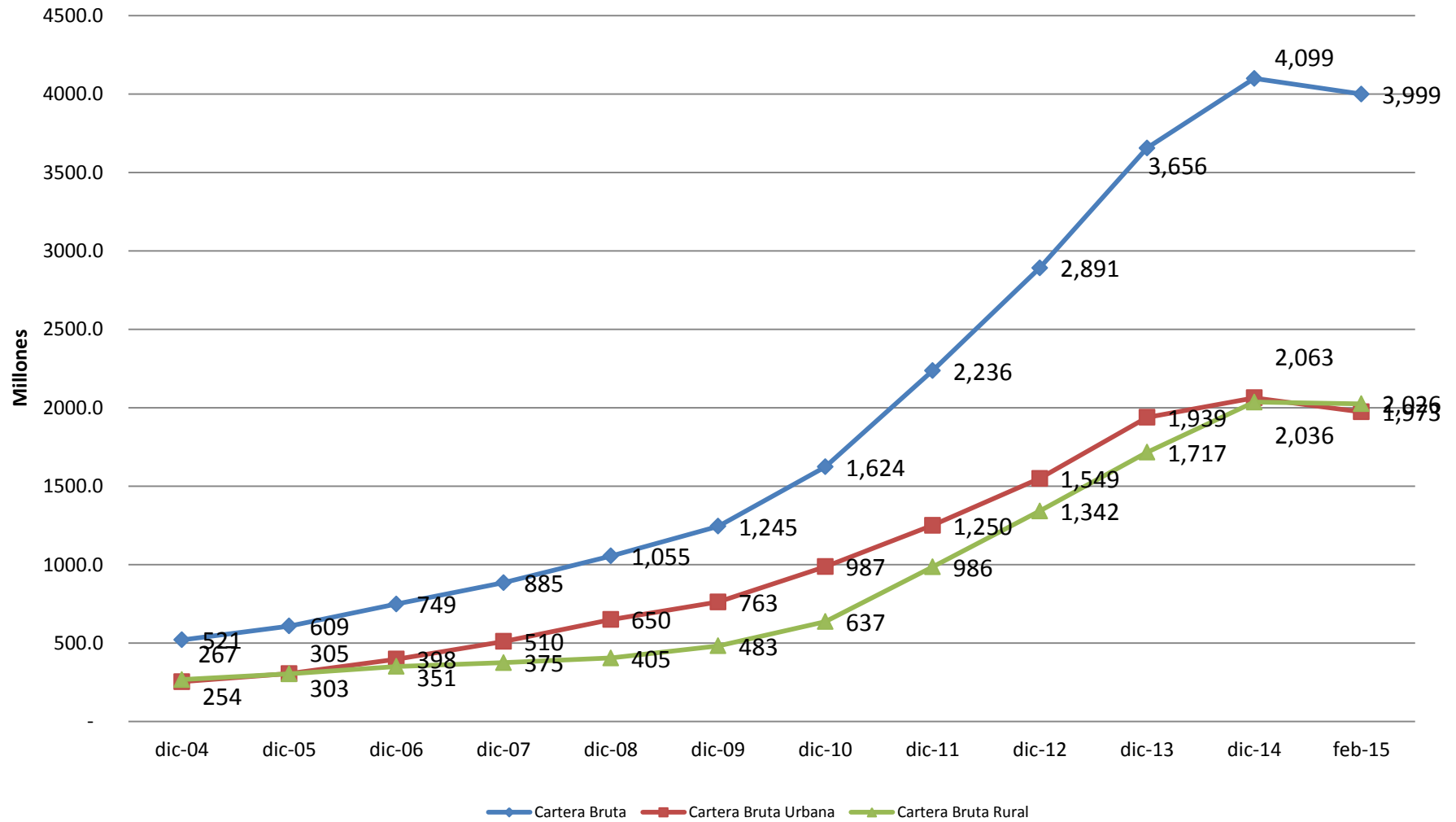


GRÁFICO N° 2

Evolución de Cartera Bruta Urbana y Rural (En Millones de Bolivianos)



Cuadro N° 7
NÚMERO DE CLIENTES POR INSTITUCIÓN Y DEPARTAMENTO
INSTITUCIONES FINANCIERAS DE DESARROLLO
28 de febrero de 2015
(En número de clientes)

INSTITUCIÓN	URBANO			RURAL			NACIONAL			TOTAL CLIENTES
	HOMBRES	MUJERES	EMPRESA / ORGANIZ.	HOMBRES	MUJERES	EMPRESA / ORGANIZ.	HOMBRES	MUJERES	EMPRESA / ORGANIZ.	
CIDRE	3,152	1,914	-	6,405	4,738	-	9,557	6,652	-	16,209
CRECER	12,376	53,183	-	17,595	69,302	-	29,971	122,485	-	152,456
DIACONIA	22,703	32,205	-	9,102	5,902	-	31,805	38,107	-	69,912
EMPRENDER	2,147	5,527	-	1,030	1,606	-	3,177	7,133	-	10,310
FONDECO	368	885	-	1,897	1,850	-	2,265	2,735	-	5,000
FUBODE	5,592	18,881	-	4,688	7,197	-	10,280	26,078	-	36,358
IDEPRO	3,539	2,618	-	4,408	1,962	-	7,947	4,580	-	12,527
IMPRO	1,036	1,040	-	306	217	-	1,342	1,257	-	2,599
PRO MUJER	7,543	78,088	-	1,856	22,997	-	9,399	101,085	-	110,484
PRORURAL	3	4	19	76	16	14	79	20	33	132
SARTAWI	3,223	5,783	-	6,669	4,186	-	9,892	9,969	-	19,861
TOTAL	61,682	200,128	19	54,032	119,973	14	115,714	320,101	33	435,848

DEPARTAMENTO	URBANO			RURAL			NACIONAL			TOTAL CLIENTES
	HOMBRES	MUJERES	EMPRESA / ORGANIZ.	HOMBRES	MUJERES	EMPRESA / ORGANIZ.	HOMBRES	MUJERES	EMPRESA / ORGANIZ.	
BENI	738	8,115	-	4,325	16,252	-	5,063	24,367	-	29,430
CHUQUISACA	4,669	14,472	3	2,797	4,175	-	7,466	18,647	3	26,116
COCHABAMBA	9,004	23,143	1	10,414	16,913	-	19,418	40,056	1	59,475
LA PAZ	26,815	68,026	9	14,466	25,027	11	41,281	93,053	20	134,354
ORURO	6,023	18,277	1	2,483	3,010	3	8,506	21,287	4	29,797
PANDO	769	3,440	-	537	900	-	1,306	4,340	-	5,646
POTOSI	2,453	9,446	-	3,654	7,810	-	6,107	17,256	-	23,363
SANTA CRUZ	6,727	42,394	5	11,662	34,645	-	18,389	77,039	5	95,433
TARIJA	4,484	12,815	-	3,694	11,241	-	8,178	24,056	-	32,234
TOTAL	61,682	200,128	19	54,032	119,973	14	115,714	320,101	33	435,848

GRÁFICO N° 3

Evolución de número de prestatarios urbanos y rurales

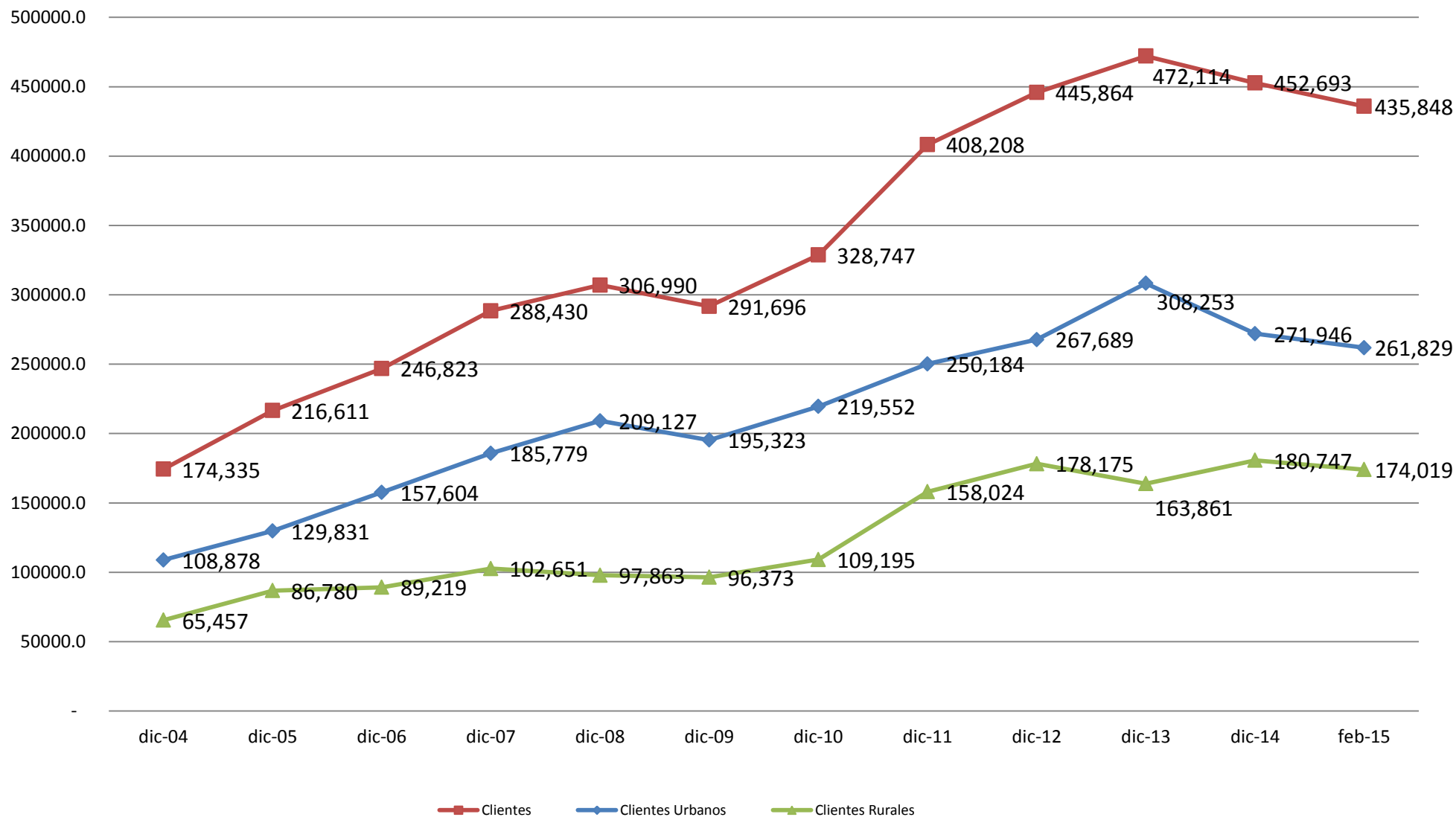


GRÁFICO N° 4

Evolución de número de prestatarios hombres, mujeres e institucionales

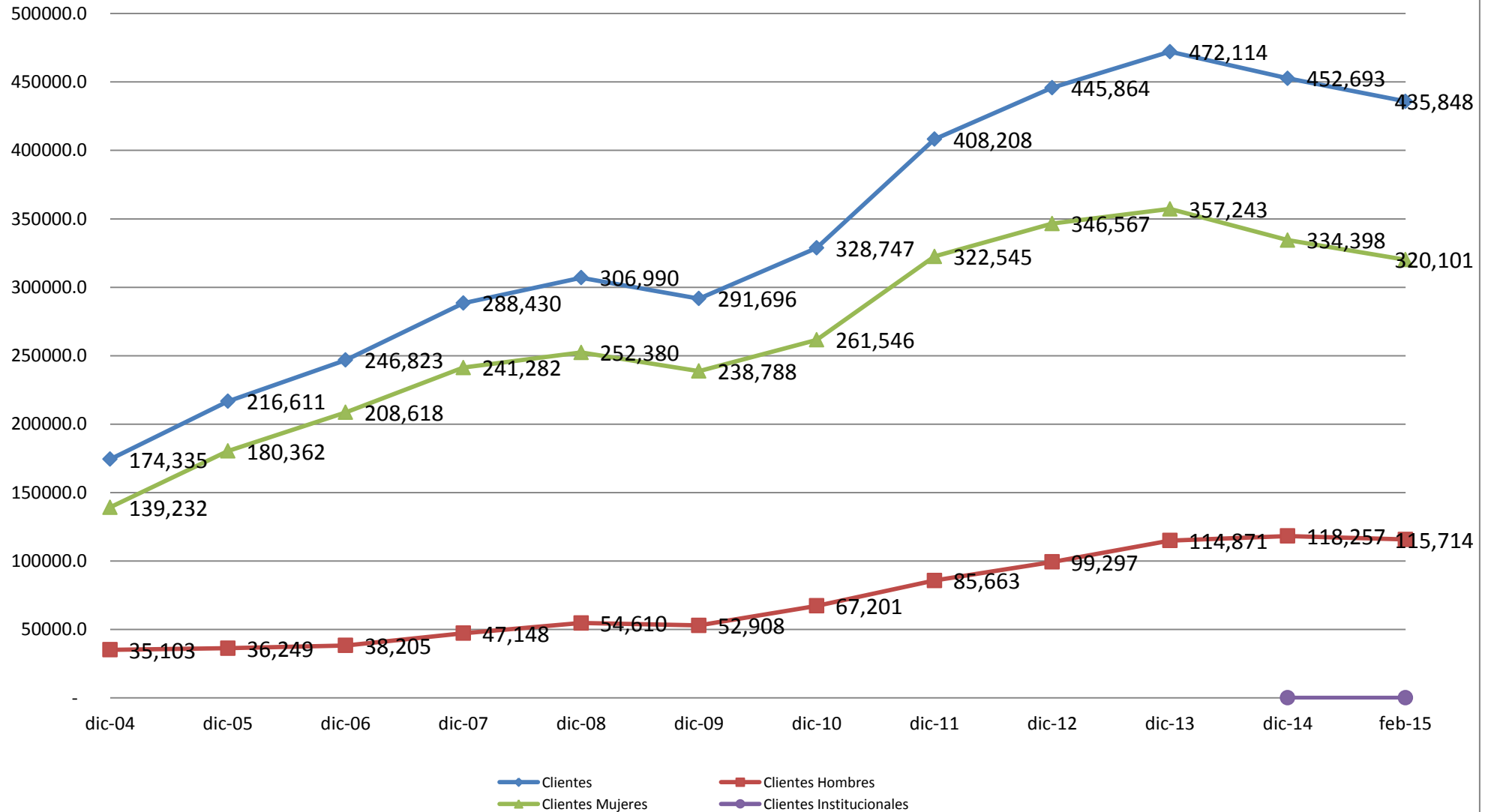


GRÁFICO N° 5 Evolución de porcentaje de Mora

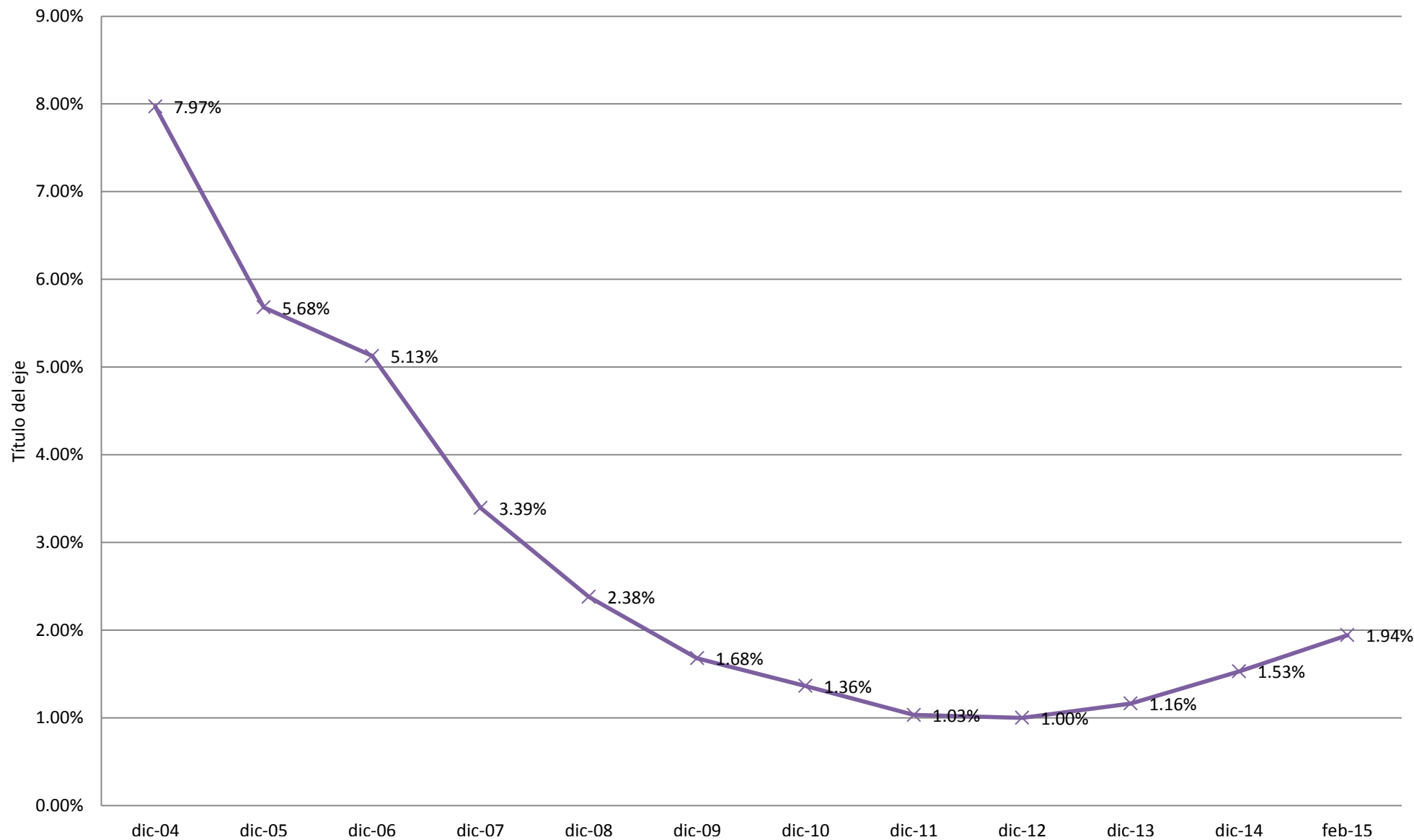


GRÁFICO N° 6

Evolución de cobertura de provisiones sobre la cartera en mora (en Millones de Bolivianos)

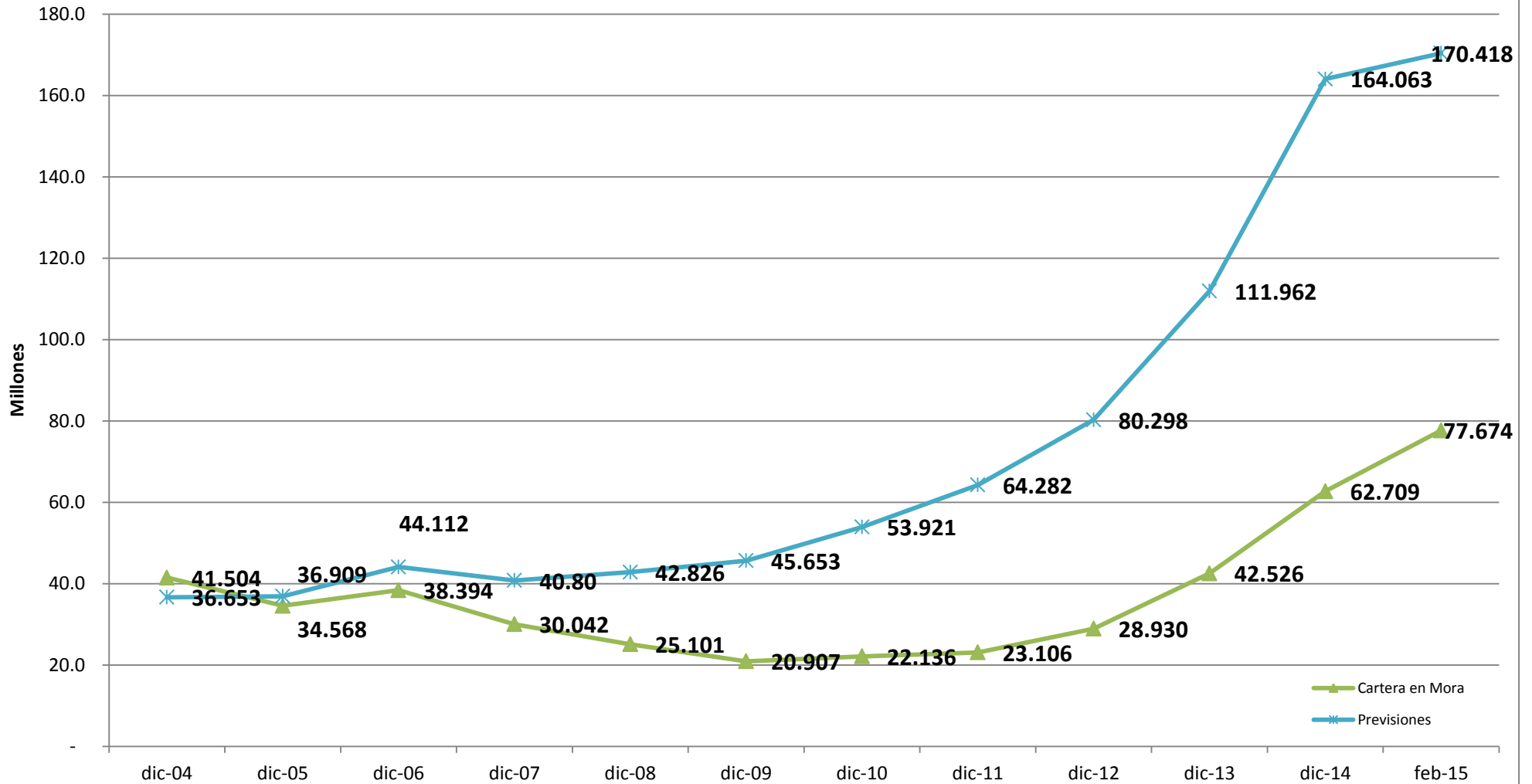
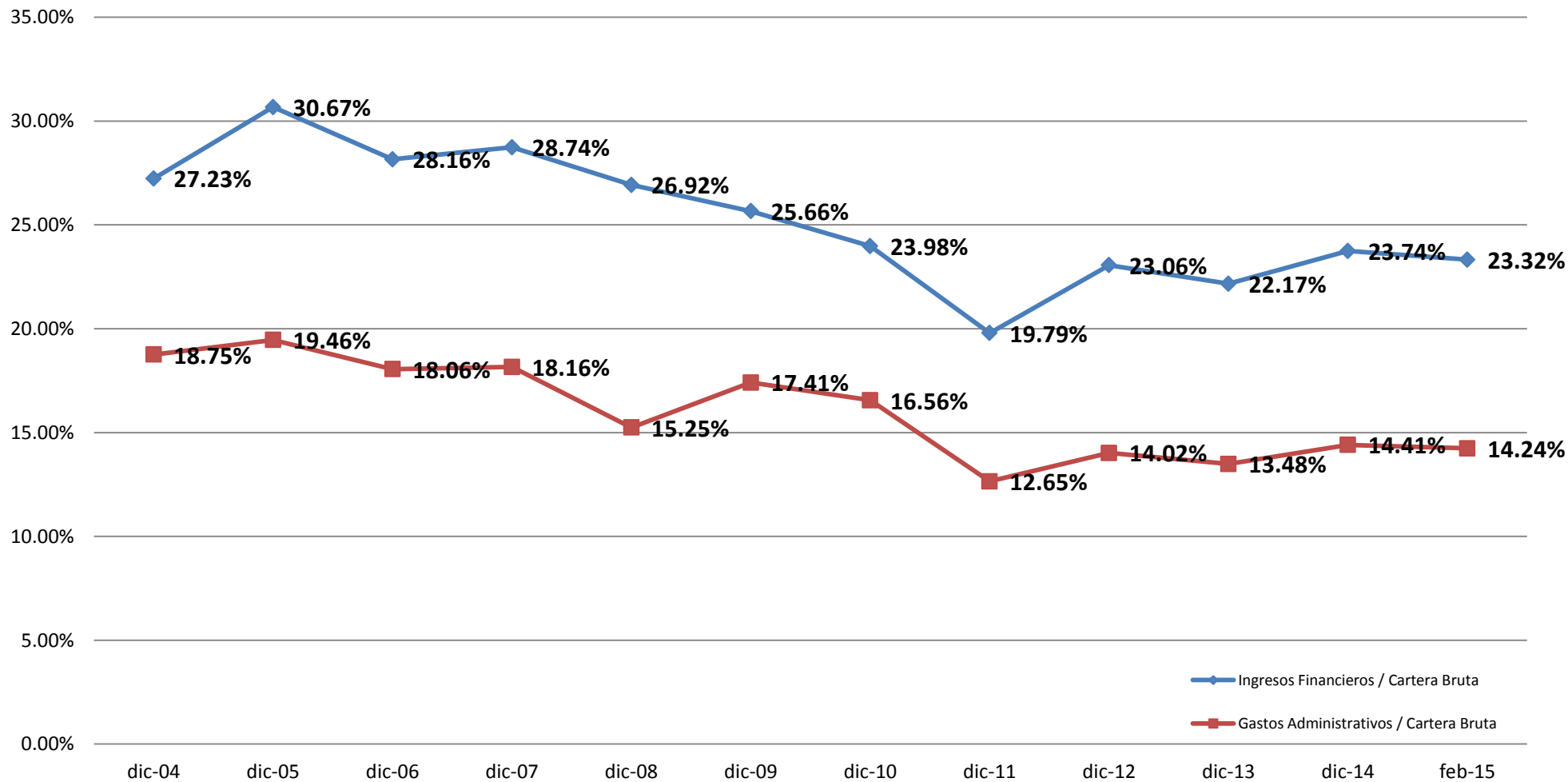


GRÁFICO N° 7 Evolución de indicadores de resultados



**Cuadro N° 8
CLASIFICACIÓN DE CARTERA POR DESTINO DEL CRÉDITO
INSTITUCIONES FINANCIERAS DE DESARROLLO
28 de febrero de 2015
(En Bolivianos)**

INSTITUCIÓN	CARTERA POR ENTIDAD: NIVEL URBANO																		TOTAL
	SECTOR ECONOMICO																		
	Agricultura y Ganadería	Caza, Silvicultura y Pesca	Extracción de petróleo crudo y gas natural	Minerales metálicos y no metálicos	Industria Manufacturera	Producción y distribución de energía eléctrica, gas y agua	Construcción	Venta al por mayor y menor	Hoteles y Restaurantes	Transporte, almacenamiento y comunicación	Intermediación financiera	Servicios inmobiliarios, empresariales y de alquiler	Administración pública, defensa y seguridad social obligatoria	Educación	Servicios sociales, comunales y personales	Servicio de hogares privados que contratan servicio doméstico	Servicios de organizaciones y órganos extraterritoriales	Actividades atípicas	
GRECER	11,172,550	172,635	21,844	1,614,778	23,921,019	99,871	35,224,890	285,204,637	24,559,816	75,878,008	287,387	15,843,455	304,114	355,639	10,572,491	138,485	18,888	22,221	48,694,298
PRO MUJER	124,649	158,817	19,453	522,844	3,170,160	34,013	5,835,156	295,508,496	15,814,811	9,097,229	99,783	2,811,303	60,318	151,465	3,271,074	48,187	-	-	28,267
DIACONIA	4,252,972	-	-	5,740,523	25,905,567	1,63,688	215,631,342	115,832,355	6,389,463	79,282,981	23,000	90,732,776	547,232	1,711,497	5,381,421	103,366	-	-	105,609
EMPRENDER	88,146	-	45,859	4,622	3,792,821	6,181	804,936	24,808,761	1,923,540	4,981,412	108,485	801,775	93,828	179,587	1,035,028	18,052	-	-	234,600
IDEPRO	11,598,700	6,630,237	-	1,002,099	21,222,686	-	6,853,000	95,425,664	12,182,177	52,989,238	109,638	6,877,357	694,245	496,965	5,320,980	-	-	-	718,354
IMPRO	362,293	38,049	-	35,637	3,784,074	19,966	418,418	3,198,657	1,034,220	3,072,955	-	5,709,192	87,540	1,073,805	1,026,531	-	-	-	79,211
SARTAWI	13,736,791	18,813	-	687,798	6,629,256	28,403	2,237,713	29,374,656	5,683,403	7,594,311	303,675	2,518,534	704,458	357,898	3,525,554	47,076	-	-	63,215
ODRE	24,621,387	1,905,541	-	3,464,539	16,873,603	19,582	41,986,565	25,988,648	5,686,126	46,132,333	186,449	16,834,161	78,039	296,193	4,389,532	16,353	-	-	152,409
FONDECQ	439,073	-	-	302,931	-	-	832,139	2,011,103	884,440	584,198	-	1,495,014	102,295	187,739	703,951	-	-	-	84,338
FUBODE	3,726,409	-	-	235,068	7,144,646	-	8,227,279	44,087,929	6,872,919	7,936,008	-	56,162	-	4,388	919,971	-	-	-	173,201
PRORURAL	5,497,758	264,295	-	-	-	-	2,451,323	-	-	-	-	899,938	-	-	-	-	-	-	9,113,311
TOTAL	76,061,728	9,188,388	87,256	13,604,778	112,626,672	371,703	317,649,408	883,969,431	80,310,915	287,529,561	1,137,266	144,179,664	2,642,068	4,815,205	36,599,534	459,639	18,888	1,662,055	1,974,413,060
	3.85%	0.47%	0.00%	0.69%	5.71%	0.02%	16.10%	44.79%	4.09%	14.87%	0.06%	7.31%	0.13%	0.24%	1.85%	0.02%	0.00%	0.08%	100%
	CARTERA POR ENTIDAD: NIVEL RURAL																		
GRECER	162,693,008	1,869,334	2,999	10,878,102	23,168,315	99,568	38,469,113	368,832,168	31,237,176	58,542,681	156,873	8,981,358	132,112	605,036	7,269,427	59,206	18,655	56,351	712,571,482
PRO MUJER	73,536	3,354,784	-	10,510	162,995	4,729	1,526,194	69,304,836	1,745,860	1,899,019	-	514,569	12,262	24,429	413,276	3,480	-	-	75,695,695
DIACONIA	70,509,999	-	-	2,700,805	13,681,235	8,941	52,112,211	28,468,165	3,256,849	17,675,082	86,068	17,142,636	146,306	461,467	2,389,530	41,497	-	-	12,392
EMPRENDER	3,601,194	433,044	-	36,093	1,803,169	8,399	295,023	9,700,820	376,083	3,144,066	9,000	10,752	26,713	83,325	844,353	7,276	-	-	20,161,288
IDEPRO	99,355,744	15,115,621	-	170,924	8,262,718	-	2,399,145	18,237,673	5,727,080	18,325,029	-	1,880,692	108,684	133,660	885,418	-	-	-	14,000
IMPRO	2,543,058	54,518	-	-	904,943	-	21,219	141,408	57,279	38,709	-	225,950	-	2,239	-	-	-	-	3,956,873
SARTAWI	162,609,669	124,178	-	769,876	4,934,351	13,210	2,289,303	27,993,853	5,679,411	8,142,606	207,772	3,801,699	450,016	635,120	1,216,086	82,906	-	-	20,292
ODRE	148,640,425	1,793,701	-	4,513,345	12,791,913	379,452	22,946,773	19,771,615	4,637,346	49,884,094	231,683	8,342,141	294,889	60,737	3,803,780	-	-	-	3,093
FONDECQ	148,648,883	151,647	-	36,588	2,927,253	-	8,006,562	9,513,986	3,263,213	2,508,791	-	5,230,805	-	42,255	707,549	-	-	-	181,397,502
FUBODE	60,459,997	149,160	-	1,437,914	9,377,026	11,664	11,198,573	25,323,827	9,061,039	10,257,621	-	134,130	-	43,326	757,179	-	-	-	128,276,634
PRORURAL	2,325,636	-	-	-	-	-	22,785,265	-	-	-	-	-	-	-	-	-	-	-	2,044,802
TOTAL	862,869,973	22,546,988	2,999	20,554,257	78,023,938	525,652	138,864,115	599,919,715	65,271,886	166,516,899	891,396	45,984,731	1,161,986	2,071,655	18,196,599	193,964	2,063,547	171,347	2,028,589,442
	42.60%	1.11%	0.00%	1.01%	3.85%	0.03%	6.88%	29.62%	3.22%	8.22%	0.03%	2.27%	0.06%	0.10%	0.90%	0.01%	0.10%	0.01%	100%
	CARTERA POR ENTIDAD: TOTAL NACIONAL																		
GRECER	173,865,596	1,841,969	24,943	12,792,880	46,989,324	199,439	73,693,974	654,116,805	55,796,992	134,421,589	444,260	24,824,813	436,226	960,874	17,841,917	197,691	37,543	79,172	1,198,265,780
PRO MUJER	198,185	158,817	19,453	533,364	3,333,155	38,742	7,161,349	364,813,332	17,360,672	10,995,248	99,793	3,325,872	72,579	175,994	4,134,351	49,667	-	-	29,267
DIACONIA	74,762,970	3,354,784	-	8,441,329	39,596,792	172,329	267,743,553	144,300,521	9,846,312	96,958,063	109,068	107,875,411	695,538	2,172,064	234,883	-	-	-	118,002
EMPRENDER	3,689,340	433,044	45,859	40,715	5,595,979	14,569	1,099,959	34,509,581	2,299,623	8,126,477	117,885	120,541	242,912	1,670,381	25,328	-	-	-	58,888,923
IDEPRO	110,814,444	21,746,858	-	1,172,992	29,485,324	-	9,256,145	73,663,337	17,909,267	71,316,267	109,638	6,558,049	777,929	800,645	6,206,398	-	-	-	732,394
IMPRO	2,895,351	92,557	-	32,537	4,660,017	19,966	437,637	4,337,654	1,062,049	3,109,664	-	5,935,142	67,540	1,076,044	1,026,531	-	-	-	79,211
SARTAWI	176,546,460	141,992	-	1,457,774	11,563,577	41,613	4,527,016	57,278,609	11,262,814	15,736,917	511,347	6,020,233	1,154,476	993,018	4,741,640	129,581	-	-	83,507
ANED	-	-	-	-	-	-	-	-	-	-	-	-	-	-	-	-	-	-	-
ODRE	174,461,813	3,699,242	-	7,977,884	29,655,576	399,034	64,533,338	45,716,263	10,303,471	49,116,337	418,232	26,176,301	363,028	356,990	8,203,312	16,353	-	-	152,502
FONDECQ	149,678,026	151,647	-	36,988	3,230,184	-	8,638,699	11,525,099	4,607,653	3,072,976	18,840	6,725,810	102,295	192,994	1,413,500	-	-	-	84,338
FUBODE	64,186,366	149,160	-	1,872,081	11,664	-	19,428,852	69,411,756	15,933,958	18,193,629	-	190,292	-	47,724	1,677,149	-	-	-	238,480
PRORURAL	7,823,294	264,295	-	-	-	-	25,216,588	-	-	-	-	899,938	-	-	-	-	-	-	2,044,892
TOTAL	938,522,707	31,735,356	30,255	34,159,035	190,650,610	897,355	456,813,523	1,483,869,146	146,062,801	454,044,170	1,828,682	190,144,395	3,803,164	6,886,860	54,765,132	653,603	2,082,435	1,633,402	3,990,002,502
	23.46%	0.74%	0.00%	0.86%	4.77%	0.02%	11.42%	37.11%	3.60%	11.35%	0.13%	4.73%	0.19%	0.17%	1.37%	0.02%	0.06%	0.05%	100%
	PORTAFOLIO POR ENTIDAD: NIVEL URBANO																		
INSTITUCION	Agricultura y Ganadería	Caza, Silvicultura y Pesca	Extracción de petróleo crudo y gas natural	Minerales metálicos y no metálicos	Industria Manufacturera	Producción y distribución de energía eléctrica, gas y agua	Construcción	Venta al por mayor y menor	Hoteles y Restaurantes	Transporte, almacenamiento y comunicación	Intermediación financiera	Servicios inmobiliarios, empresariales y de alquiler	Administración pública, defensa y seguridad social obligatoria	Educación	Servicios sociales, comunales y personales	Servicio de hogares privados que contratan servicio doméstico	Servicios de organizaciones y órganos extraterritoriales	Actividades atípicas	TOTAL
PRORURAL	1,748,465	-	-	-	-	-	-	274,294	-	-	-	-	-	-	-	-	-	-	17,945
	PORTAFOLIO POR ENTIDAD: NIVEL RURAL																		
PRORURAL	241,270	-	-	-	-	-	-	68,600	-	-	-	-	-	-	-	-	-	61,732	371,602
	PORTAFOLIO POR ENTIDAD: TOTAL NACIONAL																		
PRORURAL	1,989,736	-	-	-	-	-	-	342,894	-	-	-	-	-	-	-	-	-	78,977	2,411,597

GRÁFICO N° 8
Destino de cartera urbana

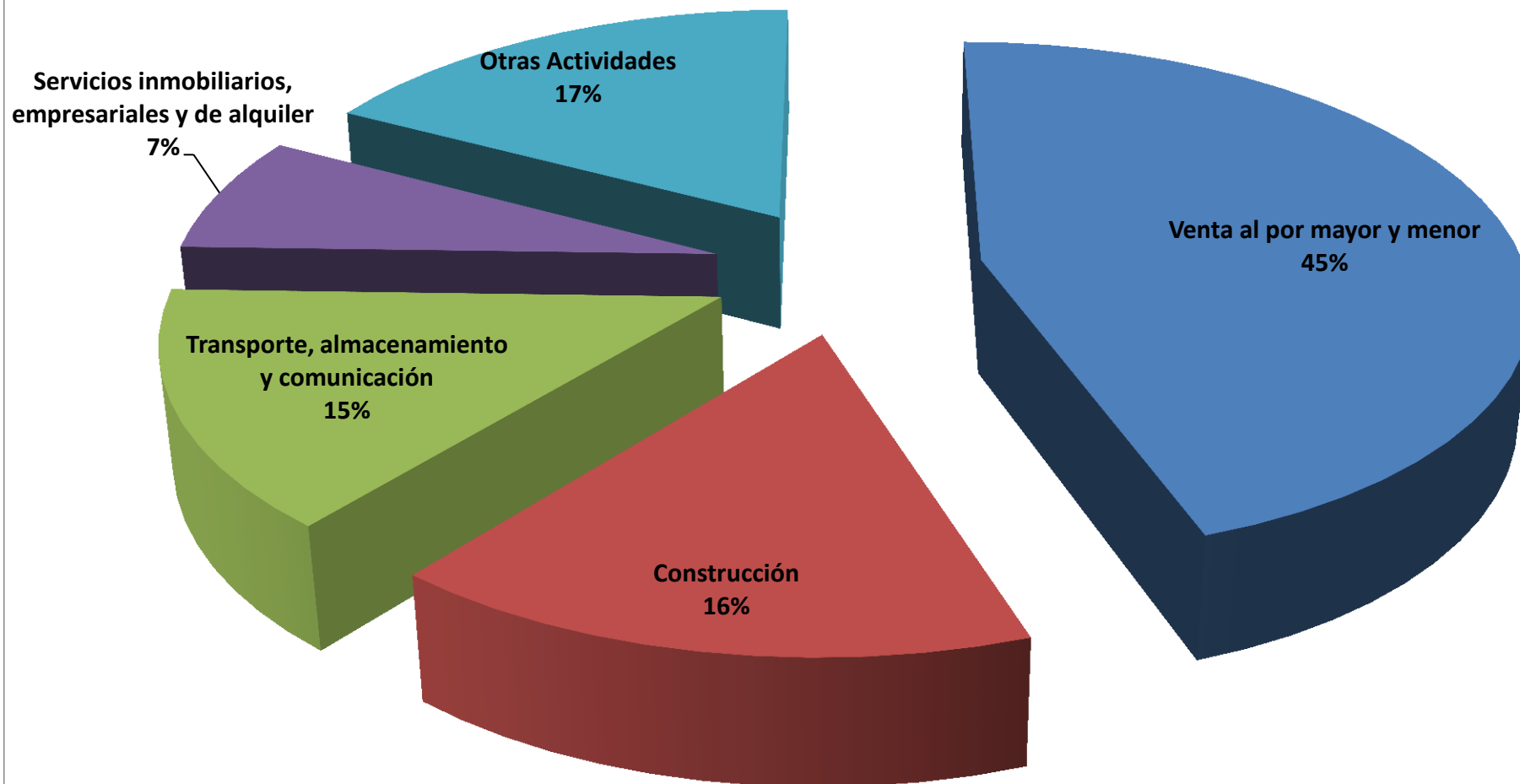
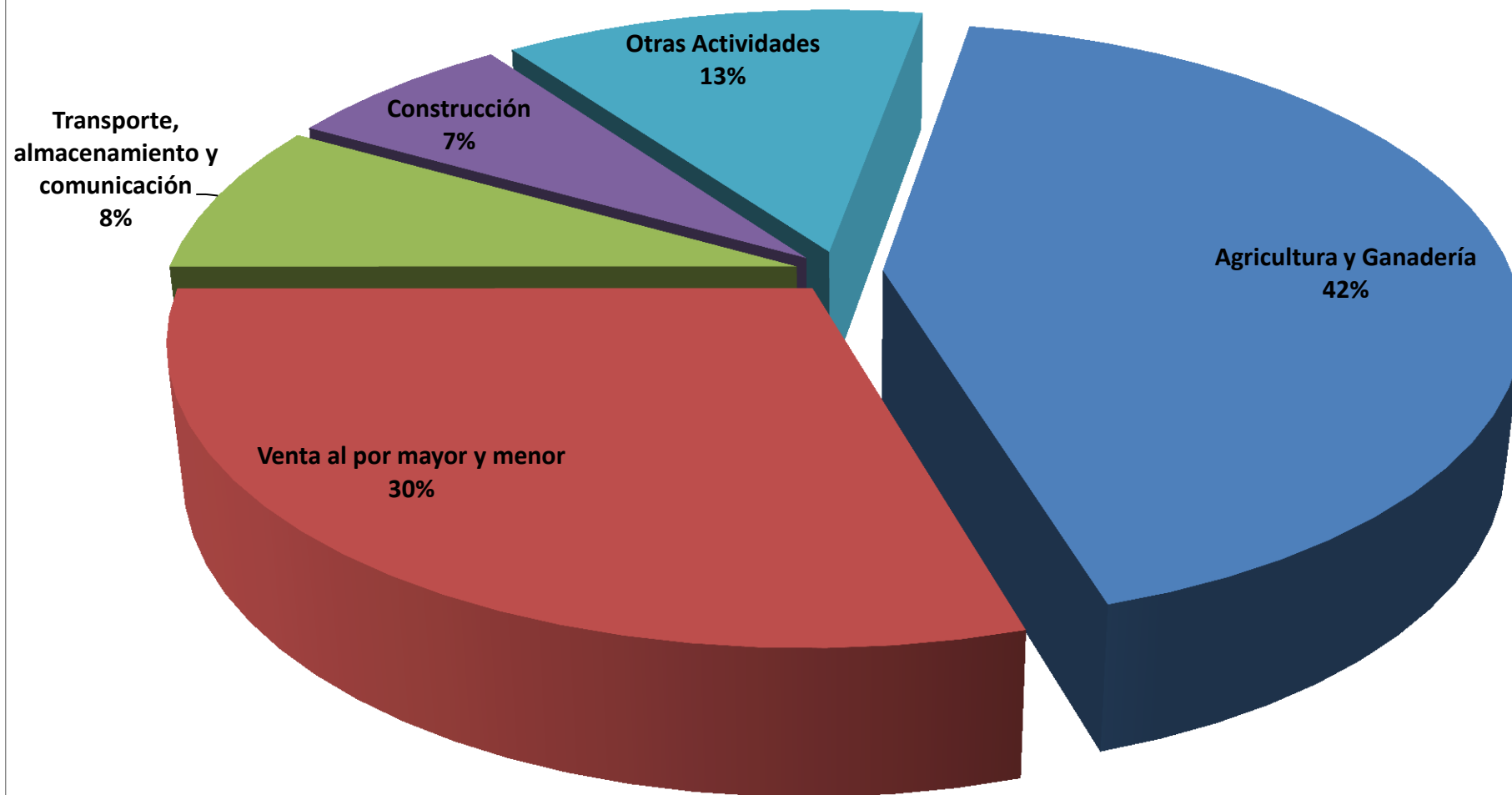


GRÁFICO N° 9
Destino de cartera rural



Cuadro N° 9
ESTRATIFICACIÓN DE CARTERA POR MONTO DEL CRÉDITO
INSTITUCIONES FINANCIERAS DE DESARROLLO
28 de febrero de 2015
(En Bolivianos)

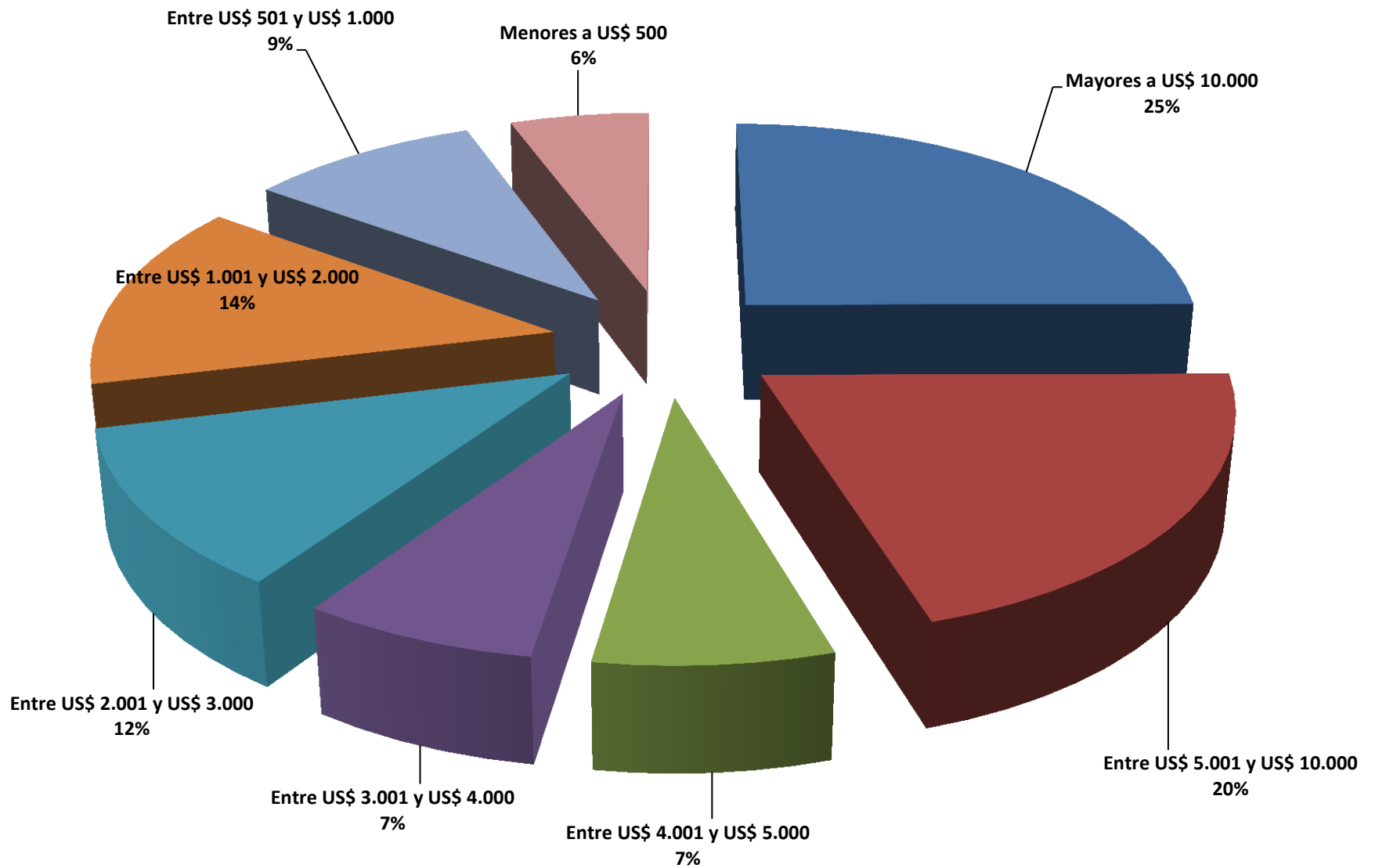
INSTITUCIÓN	CARTERA POR ENTIDAD: NIVEL URBANO ESTRATIFICACIÓN DE CARTERA POR MONTOS															TOTAL
	Mayor a US\$ 200.001	Entre US\$ 100.001 y US\$ 200.000	Entre US\$ 50.001 y US\$ 100.000	Entre US\$ 30.001 y US\$ 50.000	Entre US\$ 20.001 y US\$ 30.000	Entre US\$ 15.001 y US\$ 20.000	Entre US\$ 10.001 y US\$ 15.000	Entre US\$ 5.001 y US\$ 10.000	Entre US\$ 4.001 y US\$ 5.000	Entre US\$ 3.001 y US\$ 4.000	Entre US\$ 2.001 y US\$ 3.000	Entre US\$ 1.001 y US\$ 2.000	Entre US\$ 501 y US\$ 1.000	Menores a US\$ 500		
CRECER	-	-	-	708.172	3.051.219	5.341.870	41.636.642	118.533.287	42.867.467	30.649.987	73.573.171	86.980.487	56.448.612	25.903.384	485.694.298	
PRO MUJER	-	-	-	-	-	556.429	462.200	10.854.876	7.707.781	10.426.369	44.969.157	93.643.798	91.228.276	76.955.149	336.804.036	
DIACONIA	-	-	4.781.527	27.668.874	32.900.533	34.820.537	58.095.291	143.134.009	41.777.276	41.052.334	56.582.617	60.018.039	35.997.536	15.065.229	551.893.802	
EMPRENDER	-	-	-	-	-	308.593	828.654	726.824	5.811.498	3.100.270	4.812.758	8.722.531	7.785.733	4.600.713	38.727.635	
IDEPRO	-	-	11.748.088	9.330.408	6.676.579	18.805.080	29.736.115	64.623.433	8.967.526	19.262.336	7.520.463	4.708.494	437.397	35.332	181.851.250	
IMPRO	-	-	-	-	-	140.000	431.824	4.241.555	-	1.165.209	842.583	11.253.574	-	1.827.903	19.902.648	
SARTAWI	-	-	3.310.224	4.602.120	3.636.471	1.314.814	4.190.227	14.083.448	4.959.512	8.831.588	9.394.622	9.136.313	6.047.204	4.004.910	73.511.454	
CIDRE	-	19.329.165	27.673.188	26.295.332	12.951.415	10.733.150	7.024.385	26.953.121	11.407.682	10.165.509	20.793.534	11.740.371	2.863.522	681.186	188.611.560	
FONDECO	-	-	385.780	-	360.800	109.186	102.269	350.490	365.562	360.091	848.487	2.509.780	1.573.792	952.780	7.919.017	
FUBODE	-	-	-	-	-	-	241.292	5.502.466	5.041.526	4.613.639	7.662.471	15.100.847	20.393.652	20.828.158	79.384.051	
PRORURAL	4.170.439	720.880	2.079.069	1.136.496	603.680	269.827	-	132.915	-	-	-	-	-	-	9.113.306	
TOTAL	4.170.439	20.050.045	49.977.877	69.741.403	60.629.289	72.779.547	142.647.069	394.221.099	126.194.601	131.339.819	230.909.636	302.877.436	219.590.703	148.284.092	1.973.413.056	
	0.21%	1.02%	2.53%	3.53%	3.07%	3.69%	7.23%	19.98%	6.39%	6.66%	11.70%	15%	11%	8%	100%	
CARTERA POR ENTIDAD: NIVEL RURAL																
CRECER	-	-	-	194.241	4.257.491	4.159.667	100.843.235	171.874.471	62.020.572	48.726.441	103.370.630	110.280.389	78.852.237	27.992.108	712.571.482	
PRO MUJER	-	-	-	-	-	-	70.000	2.194.887	703.127	2.123.487	5.254.380	19.741.709	23.085.608	22.522.496	75.695.695	
DIACONIA	-	-	489.738	2.891.756	6.459.799	6.228.018	14.322.887	60.397.712	20.218.743	20.354.338	27.494.799	31.401.353	15.835.412	5.963.094	212.057.647	
EMPRENDER	-	-	-	-	-	148.102	130.894	467.738	2.952.764	1.532.526	2.306.351	3.888.251	1.230.255	660.327	20.161.289	
IDEPRO	-	-	7.237.717	4.427.187	4.998.341	20.736.229	31.635.746	49.578.625	17.059.766	12.984.653	12.922.962	7.314.890	1.516.957	203.314	170.616.388	
IMPRO	-	-	-	-	-	-	-	84.872	133.105	295.241	351.594	2.605.800	-	486.262	3.956.873	
SARTAWI	-	-	6.557.647	32.267.617	25.022.175	13.046.432	14.994.208	45.478.670	16.991.425	24.318.908	22.421.955	13.383.084	2.946.776	1.250.225	218.679.121	
CIDRE	-	23.079.853	34.937.996	22.640.597	22.141.881	11.690.949	11.728.551	40.372.429	18.296.718	21.944.406	30.935.128	23.887.863	9.709.868	3.674.879	275.041.117	
FONDECO	-	1.446.142	29.857.836	29.589.370	25.391.847	17.183.918	17.689.075	27.952.110	6.873.187	5.857.378	7.451.481	7.427.627	3.039.518	1.638.013	181.397.503	
FUBODE	-	-	-	-	-	103.115	529.927	20.943.737	14.796.871	12.450.339	21.120.157	25.741.745	18.536.007	14.054.735	128.276.634	
PRORURAL	14.844.527	3.836.637	5.256.890	2.261.335	192.080	228.862	240.962	274.400	-	-	-	-	-	-	27.135.693	
TOTAL	14.844.527	28.362.632	84.337.824	94.272.103	88.611.716	73.508.085	192.522.330	422.104.677	158.626.041	151.361.542	235.211.336	247.628.539	155.752.638	78.445.452	2.025.589.444	
	0.73%	1.40%	4.16%	4.65%	4.37%	3.63%	9.50%	20.84%	7.83%	7.47%	11.61%	12%	8%	4%	100%	
CARTERA POR ENTIDAD: TOTAL NACIONAL																
CRECER	-	-	-	902.414	7.308.710	9.501.537	142.479.877	290.407.758	104.888.039	79.376.428	176.943.801	197.260.876	135.300.848	53.895.492	1.198.265.780	
PRO MUJER	-	-	-	-	-	556.429	532.200	13.049.763	8.410.908	12.549.856	50.223.537	113.385.507	114.313.884	99.477.645	412.499.731	
DIACONIA	-	-	5.271.265	30.560.630	39.360.332	41.048.555	72.418.177	203.531.720	61.996.019	61.406.672	84.077.416	91.419.392	51.832.948	21.028.323	763.951.449	
EMPRENDER	-	-	-	-	-	456.695	959.549	1.194.562	8.764.263	4.632.796	7.119.109	12,610.782	13,629.813	6,830.968	58,888.924	
IDEPRO	-	-	18,985,806	13,757,595	11,674,920	39,541,309	61,371,861	114,202,058	26,027,292	32,246,989	20,443,425	12,023,384	1,954,354	238,646	352,467,638	
IMPRO	-	-	-	-	-	140.000	431.824	4.326.427	133.105	1.460.450	1.194.177	13,859,374	-	2,314,165	23,859,521	
SARTAWI	-	-	9,867,871	36,869,738	28,658,646	14,361,246	19,184,435	59,562,118	21,950,937	33,150,495	31,816,577	22,519,397	8,993,980	5,255,135	292,190,575	
CIDRE	-	42,409,018	62,611,183	48,935,930	35,093,296	22,424,099	18,752,935	67,325,551	29,704,400	32,109,915	51,728,662	35,628,234	12,573,389	4,356,065	463,652,677	
FONDECO	-	1,446,142	30,243,616	29,589,370	25,752,646	17,293,104	17,791,344	28,302,601	7,238,749	6,217,469	8,299,969	9,937,407	4,613,311	2,590,793	189,316,520	
FUBODE	-	-	-	-	-	103,115	771,220	26,446,203	19,838,398	17,063,978	28,782,628	40,842,592	38,929,659	34,882,894	207,660,685	
PRORURAL	19,014,966	4,557,517	7,335,960	3,397,831	795,760	498,689	240,962	407,315	-	-	-	-	-	-	36,248,999	
TOTAL	19,014,966	48,412,677	134,315,701	164,013,506	149,241,006	146,287,631	335,169,399	816,325,776	284,820,642	282,701,361	466,120,973	550,505,975	375,343,341	226,729,544	3,999,002,500	
	0.48%	1.21%	3.36%	4.10%	3.73%	3.66%	8.38%	20.41%	7.12%	7.07%	11.66%	14%	9%	6%	100%	
CARTERA POR ENTIDAD: NIVEL URBANO ESTRATIFICACIÓN DE CARTERA POR MONTOS																
PRORURAL	343,000	274,284	1,097,600	307,866	-	-	17,245	-	-	-	-	-	-	-	2,039,995	
CARTERA POR ENTIDAD: NIVEL RURAL																
PRORURAL	-	-	68,600	286,033	-	-	-	5,205	4,320	3,935	2,509	-	-	-	371,601	
CARTERA POR ENTIDAD: TOTAL NACIONAL																
PRORURAL	343,000	274,284	1,166,200	593,899	-	-	17,245	5,205	4,320	3,935	2,509	-	-	-	2,411,596	

Cuadro N° 10
DISTRIBUCIÓN DE CARTERA POR TIPO DE CRÉDITO
INSTITUCIONES FINANCIERAS DE DESARROLLO
28 de febrero de 2015
(En Bolivianos)

INSTITUCION	CARTERA POR ENTIDAD, NIVEL URBANO																						TOTAL									
	Crédito empresarial	Crédito empresarial garantizado por días mora	Crédito deudamente garantizado al sector público	Crédito Empresarial Agropecuario	Crédito PYME calificado empresarial	Crédito PYME calificado por días mora	PYME agropecuario calificados por Días Mora	PYME agropecuario deudamente garantizado con garantía real Calificados por Días Mora	PYME agropecuario deudamente garantizado Calificados por Días Mora	Crédito PYME Agropecuario calificado como empresarial	Crédito PYME Agropecuario con garantía real calificado como empresarial	Microcrédito individual	Microcrédito deudamente garantizado	Microcrédito garantizado con garantía real	Microcrédito vivienda	Microcrédito salarios deudamente garantizado	Microcrédito Banco Comunal	Microcrédito Banca Comunal deudamente garantizado	Microcrédito Agropecuario	Microcrédito agropecuario deudamente garantizado con garantía real	Microcrédito agropecuario deudamente garantizado	Crédito Hipotecario de vivienda		Crédito de Vivienda sin Garantía Hipotecaria	Crédito de Vivienda con Garantía Hipotecaria deudamente garantizado	Crédito de consumo	Crédito de consumo deudamente garantizado	Crédito de consumo con garantía real				
CEDEC	-	-	-	-	-	-	-	-	-	-	-	259.955.921	-	-	-	-	-	-	188.847.198	-	11.345.185	-	-	453.591	20.842.085	-	-	4.449.815	-	-	-	485.064.208
FINO MUJER	-	-	-	-	-	-	-	-	-	-	-	19.556.321	97.738.850	-	-	-	-	-	83.216.732	182.342.183	-	-	-	-	-	-	-	-	-	-	-	398.304.036
FINCON	-	-	-	-	-	-	-	-	-	-	-	172.700.926	-	-	-	-	-	-	81.710.132	-	-	-	-	-	33.002.247	2.847.542	-	-	-	-	272.392.115	
EMPRENDEUR	-	-	-	-	-	-	-	-	-	-	-	28.988.856	-	-	-	-	-	-	9.831.228	-	-	-	-	-	-	-	-	-	-	-	38.727.084	
INERDI	-	-	-	-	-	-	-	-	-	-	-	161.164.171	3.236.173	-	-	-	-	-	796.593	-	-	-	-	-	220.132	-	-	-	-	-	163.862.760	
INERDI	-	-	-	-	-	-	-	-	-	-	-	18.202.648	-	-	-	-	-	-	-	-	-	-	-	-	-	-	-	-	-	-	18.202.648	
INERDI	-	-	-	-	-	-	-	-	-	-	-	38.400.661	-	-	-	-	-	-	-	-	-	-	-	-	-	-	-	-	-	-	38.400.661	
SAREFAMI	-	-	-	-	-	-	-	-	-	-	-	1.107.084	37.022.652	71.028.474	-	-	-	-	-	13.243.993	-	-	12.684.430	-	3.319.857	3.298.160	-	-	-	-	2.866.795	
CURE	-	-	-	-	-	-	-	-	-	-	-	774.543	-	-	-	-	-	-	788.036	-	-	11.841.283	7.754.881	18.488.707	810.786	12.209.268	1.854.981	3.308.473	3.490.728	188.811.556		
FONDECOD	-	-	-	-	-	-	-	-	-	-	-	44.598	-	-	-	-	-	-	247.691	-	-	20.009	-	196.142	-	-	-	-	-	-	218.972	
ELBODE	-	-	-	-	-	-	-	-	-	-	-	29.782.092	-	-	-	-	-	-	847.303	-	-	-	-	363.731	4.267.227	-	-	-	-	-	73.384.651	
INERDI	-	-	-	-	-	-	-	-	-	-	-	1.869.291	-	-	-	-	-	-	43.843.040	-	-	-	-	-	-	-	-	-	-	-	45.712.332	
TOTAL	-	-	-	-	-	-	-	-	-	-	-	713.864.717	937.882.238	71.885.876	846.432	0.876	0.00%	-	376.892.196	182.346.183	28.161.883	12.081.268	7.764.461	55.884.938	16.362.456	12.289.238	262.314.172	3.388.473	3.546.645	1.978.413.868		
	0.00%	0.00%	0.00%	0.00%	0.36%	1.56%	0.02%	0.26%	0.04%	0.00%	0.00%	38.18%	4.99%	1.01%	0.00%	0.00%		19.05%	10.24%	1.47%	1.01%	0.09%	2.83%	1.84%	0.62%	14.31%	0.17%	0.18%	100.00%			
CARTERA POR ENTIDAD, NIVEL RURAL																																
CEDEC	-	-	-	-	-	-	-	-	-	-	-	273.084.881	-	-	-	-	-	-	268.941.486	-	-	-	-	-	-	-	-	-	-	-	712.571.692	
FINO MUJER	-	-	-	-	-	-	-	-	-	-	-	208.411	19.284.084	-	-	-	-	-	10.027.388	32.875.489	-	-	-	-	981.002	28.922.875	-	-	-	-	75.655.698	
FINCON	-	-	-	-	-	-	-	-	-	-	-	69.832.011	-	-	-	-	-	-	2.120.045	-	-	-	-	-	-	5.644.869	8.842.098	-	-	-	89.699.084	
EMPRENDEUR	-	-	-	-	-	-	-	-	-	-	-	17.590.966	-	-	-	-	-	-	-	-	-	-	-	-	-	-	-	-	-	-	17,590.966	
INERDI	-	-	-	-	-	-	-	-	-	-	-	156.940.511	3.046.652	-	-	-	-	-	-	4.334.893	-	-	-	-	-	-	-	-	-	-	170,816,383	
INERDI	-	-	-	-	-	-	-	-	-	-	-	9.556.973	-	-	-	-	-	-	-	-	-	-	-	-	-	-	-	-	-	-	9,556,973	
SAREFAMI	-	-	-	-	-	-	-	-	-	-	-	59.748.731	30.287.476	59.798.207	-	-	-	-	-	1.688.713	-	-	154.241.927	-	32.901.203	4.641.500	4.244.779	1.207.168	-	-	218,879,124	
CURE	-	-	-	-	-	-	-	-	-	-	-	3.513.392	-	-	-	-	-	-	-	11.489.799	-	-	5.293.292	164.993	5.293.292	4.833.011	1.420.971	5.354.011	2.201.116	275,941,117		
FONDECOD	-	-	-	-	-	-	-	-	-	-	-	2.282.968	2.601	10.568.978	-	-	-	-	9.599.289	-	-	24.472.370	69.399.654	41.526	3.144.849	3.144.844	0.154.429	3.273.081	3,273,081			
ELBODE	-	-	-	-	-	-	-	-	-	-	-	61.014.376	-	-	-	-	-	-	27.433.259	-	-	-	-	-	-	-	-	-	-	-	150,276,634	
INERDI	-	-	-	-	-	-	-	-	-	-	-	4.459.665	-	-	-	-	-	-	398.329	-	-	-	-	-	-	-	-	-	-	-	77,476,893	
TOTAL	-	-	-	-	-	-	-	-	-	-	-	848.617.248	84,230,814	87,210,748	1,219,799	0.00%	0.00%	-	399,923,249	42,818,489	402,699,613	19,126,749	12,393,691	18,826,747	68,882,024	4,839,881	69,886,238	6,384,011	6,872,377	2,308,110,482		
	0.00%	0.00%	0.00%	0.00%	1.06%	0.16%	0.51%	0.95%	0.00%	0.00%	33.01%	4.26%	1.02%	0.00%	0.00%	0.00%		14.76%	10.76%	1.41%	1.01%	0.96%	2.86%	0.24%	0.24%	0.24%	0.26%	0.26%	100.00%			
CARTERA POR ENTIDAD, TOTAL NACIONAL																																
CEDEC	-	-	-	-	-	-	-	-	-	-	-	533.020.772	-	-	-	-	-	-	434.889.123	-	-	-	-	-	-	-	-	-	-	-	1,108,265,780	
FINO MUJER	-	-	-	-	-	-	-	-	-	-	-	1,004.252	110,022,384	-	-	-	-	-	83,264,670	225,217,649	-	-	-	-	1,104,613	45,265,480	-	-	-	-	412,499,731	
FINCON	-	-	-	-	-	-	-	-	-	-	-	241,861,439	-	-	-	-	-	-	33,230,802	-	-	-	-	-	-	38,548,917	19,490,138	-	-	-	332,983,269	
EMPRENDEUR	-	-	-	-	-	-	-	-	-	-	-	46,572,812	-	-	-	-	-	-	-	-	-	-	-	-	-	-	-	-	-	-	46,572,812	
INERDI	-	-	-	-	-	-	-	-	-	-	-	318,904,683	6,082,831	-	-	-	-	-	-	-	-	-	-	-	-	-	-	-	-	-	325,467,538	
INERDI	-	-	-	-	-	-	-	-	-	-	-	23,852,921	-	-	-	-	-	-	-	-	-	-	-	-	-	-	-	-	-	-	23,852,921	
SAREFAMI	-	-	-	-	-	-	-	-	-	-	-	91,149,132	-	-	-	-	-	-	-	14,927,705	-	-	166,035,866	-	7,281,101	7,242,068	4,073,943	-	-	-	269,159,762	
CURE	-	-	-	-	-	-	-	-	-	-	-	1,418,286	78,410,009	127,739,481	-	-	-	-	-	12,247,833	-	-	84,739,489	-	91,016,456	23,781,895	775,780	17,138,950	3,089,352	8,092,484	5,793,841	463,462,877
FONDECOD	-	-	-	-	-	-	-	-	-	-	-	3,109,810	37,397	114,450,881	-	-	-	-	-	14,664,498	-	-	24,730,981	68,629,872	41,526	3,158,657	3,515,810	2,273,403	3,329,981	193,316,501		
ELBODE	-	-	-	-	-	-	-	-	-	-	-	141,817,267	-	-	-	-	-	-	-	706,498	-	-	70,389,472	-	-	-	-	-	-	-	207,460,686	
INERDI	-	-	-	-	-	-	-	-	-	-	-	11,978,561	-	-	-	-	-	-	1,799,261	-	-	-	-	-	-	-	-	-	-	-	13,777,822	
TOTAL	-	-	-	-	-	-	-	-	-	-	-	1,368,474,041	192,801,348	138,222,362	2,248,811	0.00%	0.00%	-	676,216,368	218,217,649	481,688,396	143,342,938	11,967,892	76,411,791	12,033,478	17,138,950	381,920,410	8,462,484	8,119,822	3,399,892,902		
	0.00%	0.00%	0.00%	0.00%	1.32%	0.09%	0.87%	0.39%	0.00%	0.00%	34.07%	4.82%	1.01%	0.00%	0.00%			16.80%	0.89%	11.90%	2.09%	1.99%	2.09%	0.44%	0.24%	0.24%	0.24%	0.24%	0.24%	100.00%		

INSTITUCION	ACTIVO POR ENTIDAD, NIVEL URBANO	Activo de Inversión	Activo de Pasivo de Inversión	Total de Patrimonio de Inversión
FINCON	1.100.000	1.100.000	-	1.100.000
FINO MUJER	11.000	11.000	-	11.000
FINCON	11.000	-	-	11.000
FINO MUJER	11.000	-	-	11.000
FINCON	11.000	-	-	11.000
FINO MUJER	11.000	-	-	11.000

GRÁFICO N° 10 Estratificación de cartera por monto de crédito



Cuadro N° 11
COBERTURA DE LA RED DE AGENCIAS Y EMPLEADOS
INSTITUCIONES FINANCIERAS DE DESARROLLO
28 de febrero de 2015
(En Bolivianos)

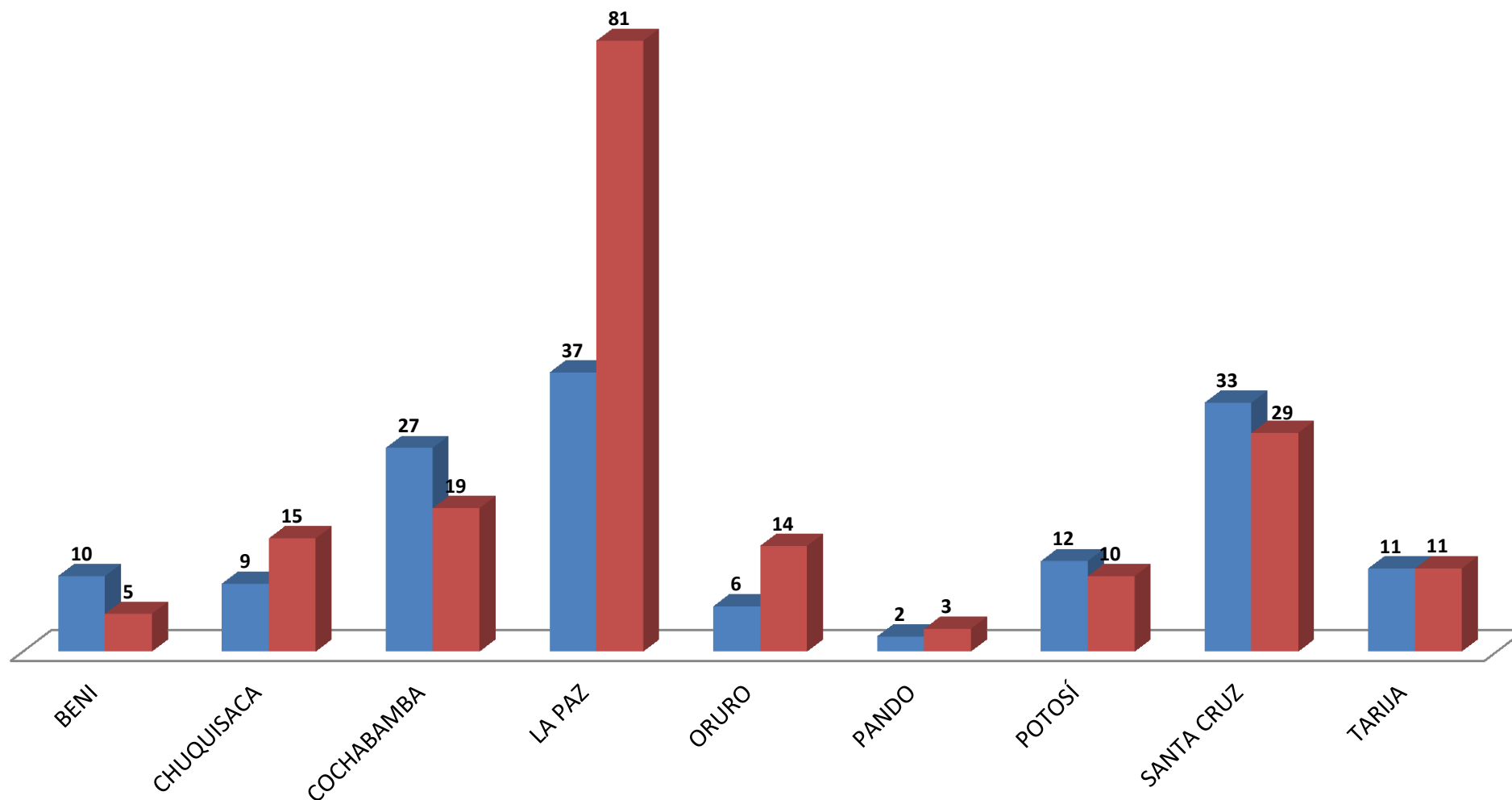
Entidad	Número de Agencias			Personal		
	Rural	Urbana	Total	Rural	Urbana	Total
CIDRE	13	10	23	89	166	255
CRECER	41	39	80	472	712	1,184
DIACONIA	22	37	59	120	415	535
EMPRENDER	3	12	15	19	131	150
FONDECO	11	1	12	64	42	106
FUBODE	12	9	21	137	96	233
IDEPRO	12	9	21	68	160	228
IMPRO	1	2	3	3	31	34
PRO MUJER	16	54	70	101	599	700
PRORURAL		1	1		20	20
SARTAWI	16	13	29	95	139	234
Total general	147	187	334	1,168	2,511	3,679

Departamento	Número de Agencias			Personal		
	Rural	Urbana	Total	Rural	Urbana	Total
BENI	10	5	15	105	70	175
CHUQUISACA	9	15	24	61	153	214
COCHABAMBA	27	19	46	244	288	532
LA PAZ	37	81	118	238	1,115	1,353
ORURO	6	14	20	44	181	225
PANDO	2	3	5	7	36	43
POTOSÍ	12	10	22	92	89	181
SANTA CRUZ	33	29	62	269	445	714
TARIJA	11	11	22	108	134	242
Total general	147	187	334	1,168	2,511	3,679

GRÁFICO N° 11

Cobertura por departamento

■ Número de Agencias Rural ■ Número de Agencias Urbana



Cuadro N° 12A
Tasas de interés según moneda y tipo de crédito
INSTITUCIONES FINANCIERAS DE DESARROLLO
28 de febrero de 2015

Tasas de interés de créditos en bolivianos													
		CRECER	PRO MUJER	DIACONIA	EMPRENDER	FUNBODEM	IDEPRO	IMPRO	SARTAWI	CIDRE	FONDECO	FUBODE	PRORURAL
Crédito empresarial	Interés mínimo												
	Interés máximo												
Crédito empresarial calificado por días mora	Interés mínimo												
	Interés máximo												
Crédito debidamente garantizado al sector público	Interés mínimo												
	Interés máximo												
Credito Empresarial Agropecuario	Interés mínimo												
	Interés máximo												
Crédito PYME calificado empresarial	Interés mínimo												12.00%
	Interés máximo												15.67%
Crédito PYME calificado por días mora	Interés mínimo			13.00%			10.00%			16.00%	15.00%		
	Interés máximo			24.00%			28.00%			20.50%	32.00%		
PyME agropecuario Calificados por Días Mora	Interés mínimo			13.00%							15.00%		
	Interés máximo			15.00%							32.00%		
PyME agropecuario debidamente garantizado con garantía real Calificados por Días Mora	Interés mínimo									15.00%	15.00%		
	Interés máximo									19.00%	32.00%		
PYME agropecuario debidamente garantizado Calificados por Días Mora	Interés mínimo									17.00%			
	Interés máximo									21.00%			
Crédito PyME Agropecuario calificado como empresarial	Interés mínimo												
	Interés máximo												
Crédito PyME Agropecuario con garantía real calificado como empresarial	Interés mínimo												
	Interés máximo												
Microcrédito individual	Interés mínimo	15.00%	16.00%	13.00%	5.00%		12.00%	12.00%	16.00%	16.00%	15.00%	22.00%	12.00%
	Interés máximo	32.14%	29.00%	24.00%	36.00%		32.00%	19.00%	28.00%	24.00%	32.00%	26.00%	16.00%
Microcrédito debidamente garantizado	Interés mínimo		16.00%				14.00%			10.00%	15.00%	18.00%	
	Interés máximo		29.00%				30.00%			22.00%	32.00%	18.00%	
Microcrédito garantizado con garantía real	Interés mínimo									15.00%	15.00%		
	Interés máximo									21.00%	32.00%		
Microcrédito solidario	Interés mínimo				20.00%				25.00%			27.00%	13.00%
	Interés máximo				36.00%				27.00%			29.40%	16.00%
Microcrédito solidario debidamente garantizado	Interés mínimo												
	Interés máximo												
Microcrédito Banca Comunal	Interés mínimo	34.00%	35.00%	36.00%	36.00%				30.00%		15.00%	33.60%	
	Interés máximo	36.00%	35.00%	36.00%	36.00%				34.00%		32.00%	36.00%	
Microcrédito Banca Comunal debidamente garantizado	Interés mínimo		35.00%										
	Interés máximo		35.00%										
Microcredito Agropecuario	Interés mínimo	18.00%		13.00%					16.00%	13.00%	15.00%	16.00%	
	Interés máximo	24.00%		15.00%					28.00%	23.00%	32.00%	24.00%	
Microcredito agropecuario debidamente garantizado c/garantía real	Interés mínimo									10.00%	15.00%		
	Interés máximo									21.00%	32.00%		
Microcredito agropecuario debidamente garantizado	Interés mínimo								24.00%	11.00%			
	Interés máximo								26.00%	22.00%			
Crédito hipotecario de vivienda	Interés mínimo	15.00%		13.00%			10.00%		14.00%	12.00%	15.00%	18.00%	
	Interés máximo	15.00%		16.00%			12.32%		18.00%	21.00%	32.00%	18.00%	
Crédito de Vivienda sin Garantía Hipotecaria	Interés mínimo	19.00%		16.00%					18.00%	16.00%	15.00%	20.00%	
	Interés máximo	30.00%		22.00%					20.00%	22.00%	32.00%	22.00%	
Crédito de Vivienda sin Garantía Hipotecaria debidamente garantizado	Interés mínimo									18.00%			
	Interés máximo									23.00%			
Crédito de consumo	Interés mínimo	12.00%		13.00%						18.00%	15.00%	29.40%	
	Interés máximo	30.00%		26.00%						25.00%	32.00%	29.40%	
Crédito de consumo debidamente garantizado	Interés mínimo									16.00%			
	Interés máximo									24.50%			
Crédito de consumo garantizado con garantía real	Interés mínimo									15.00%	15.00%		
	Interés máximo									24.00%	32.00%		

Cuadro N° 12B
Tasas de interés según moneda y tipo de crédito
INSTITUCIONES FINANCIERAS DE DESARROLLO
28 de febrero de 2015

Tasas de interés de créditos en dólares													
		CRECER	PRO MUJER	DIACONIA	EMPRENDER	FUNBODEM	IDEPRO	IMPRO	SARTAWI	CIDRE	FONDECO	FUBODE	PRORURAL
Crédito empresarial	Interés mínimo												
	Interés máximo												
Crédito empresarial calificado por días mora	Interés mínimo												
	Interés máximo												
Crédito debidamente garantizado al sector público	Interés mínimo												
	Interés máximo												
Credito Empresarial Agropecuario	Interés mínimo												
	Interés máximo												
Crédito PYME calificado empresarial	Interés mínimo												7.00%
	Interés máximo												16.21%
Crédito PYME calificado por días mora	Interés mínimo			13.00%			10.00%			16.00%	15.00%		
	Interés máximo			24.00%			26.00%			20.50%	32.00%		
PyME agropecuario Calificados por Días Mora	Interés mínimo										15.00%		
	Interés máximo										32.00%		
PyME agropecuario debidamente garantizado con garantía real Calificados por Días Mora	Interés mínimo									15.00%	15.00%		
	Interés máximo									19.00%	32.00%		
PyME agropecuario debidamente garantizado Calificados por Días Mora	Interés mínimo									17.00%			
	Interés máximo									21.00%			
Crédito PyME Agropecuario calificado como empresarial	Interés mínimo												
	Interés máximo												
Crédito PyME Agropecuario con garantía real calificado como empresarial	Interés mínimo												
	Interés máximo												
Microcrédito individual	Interés mínimo	16.00%	19.50%	13.00%	5.00%		12.00%	12.00%	16.00%	16.00%	15.00%	22.00%	10.00%
	Interés máximo	24.00%	28.00%	24.00%	36.00%		33.00%	19.00%	28.00%	24.00%	32.00%	26.00%	15.73%
Microcrédito debidamente garantizado	Interés mínimo		19.50%				14.00%			10.00%	15.00%	18.00%	
	Interés máximo		28.00%				26.00%			22.00%	32.00%	18.00%	
Microcrédito garantizado con garantía real	Interés mínimo									15.00%	15.00%		
	Interés máximo									21.00%	32.00%		
Microcrédito solidario	Interés mínimo				20.00%				25.00%			27.00%	
	Interés máximo				36.00%				27.00%			29.40%	
Microcrédito solidario debidamente garantizado	Interés mínimo												
	Interés máximo												
Microcrédito Banca Comunal	Interés mínimo		35.00%		36.00%								
	Interés máximo		35.00%		36.00%								
Microcrédito Banca Comunal debidamente garantizado	Interés mínimo		35.00%										
	Interés máximo		35.00%										
Microcrédito Agropecuario	Interés mínimo	18.00%		13.00%					16.00%	13.00%	15.00%	16.00%	
	Interés máximo	24.00%		15.00%					28.00%	23.00%	32.00%	24.00%	
Microcredito agropecuario debidamente garantizado c/garantía real	Interés mínimo									10.00%	15.00%		
	Interés máximo									21.00%	32.00%		
Microcredito agropecuario debidamente garantizado	Interés mínimo								24.00%	11.00%	15.00%		
	Interés máximo								26.00%	22.00%	32.00%		
Crédito hipotecario de vivienda	Interés mínimo			13.00%					14.00%	12.00%	15.00%	18.00%	
	Interés máximo			16.00%					18.00%	21.00%	32.00%	18.00%	
Crédito de Vivienda sin Garantía Hipotecaria	Interés mínimo	19.00%		16.00%					18.00%	16.00%	15.00%	20.00%	
	Interés máximo	19.00%		22.00%					20.00%	22.00%	32.00%	22.00%	
Crédito de Vivienda sin Garantía Hipotecaria debidamente garantizado	Interés mínimo												
	Interés máximo												
Crédito de consumo	Interés mínimo	12.00%		13.00%						18.00%	15.00%		
	Interés máximo	30.00%		24.00%						25.00%	32.00%		
Crédito de consumo debidamente garantizado	Interés mínimo									16.00%			
	Interés máximo									24.50%			
Crédito de consumo garantizado con garantía real	Interés mínimo									15.00%	15.00%		
	Interés máximo									24.00%	32.00%		