

Cuadro N° 1
SITUACIÓN PATRIMONIAL
INSTITUCIONES FINANCIERAS DE DESARROLLO
31 de enero de 2015
(En Bolivianos)

	CRECER	PRO MUJER	DIACONIA	EMPRENDER	IDEPRO	IMPRO	SARTAWI	CIDRE	FONDECO	FUBODE	PRORURAL	TOTAL
ACTIVO												
DISPONIBILIDADES	28,620,843	38,268,322	38,761,852	3,096,568	19,734,900	2,061,031	28,577,079	5,111,912	26,486,653	10,998,028	2,297,820	204,015,006
INVERSIONES TEMPORARIAS	44,930,713	5,016,062	38,139,176	1,534,028	882,643	602,870	25,002	195,845	167,175	4,230,831	-	95,724,345
PORTAFOLIO DE NEGOCIOS	-	-	-	-	-	-	-	-	-	-	8,388,162	8,388,162
PORTAFOLIO DE INVERSIONES EN CURSO	-	-	-	-	-	-	-	-	-	-	7,359,162	7,359,162
PORTAFOLIO DE INVERSIONES PENDIENTES DE COBRO	-	-	-	-	-	-	-	-	-	-	-	-
PORTAFOLIO DE INVERSIONES EN EJECUCION	-	-	-	-	-	-	-	-	-	-	1,029,000	1,029,000
CARTERA	1,181,739,555	424,112,616	720,059,648	56,605,988	351,437,513	23,087,784	291,142,603	454,324,868	185,194,591	203,527,764	29,140,622	3,920,373,553
CARTERA BRUTA	1,206,354,248	428,889,712	765,708,521	59,017,057	354,480,013	23,447,989	290,082,742	461,813,352	190,330,004	206,450,719	31,035,997	4,017,610,354
CARTERA VIGENTE	1,188,835,196	423,459,668	756,349,413	56,275,262	342,792,759	22,477,738	278,353,531	443,846,255	186,189,323	204,297,328	29,951,101	3,932,827,575
CARTERA VENCIDA	9,316,782	4,527,585	7,129,648	1,864,844	4,155,802	337,888	4,944,284	4,265,623	699,716	1,735,500	67,714	39,045,386
CARTERA EN EJECUCIÓN	6,116,705	902,459	1,584,864	162,178	1,589,638	-	1,408,007	3,580,501	3,413,949	417,891	1,017,182	20,193,374
CARTERA REPROGRAMADA O REESTRUCTURADA VIGENTE	2,038,713	-	621,618	652,754	4,851,487	584,434	4,570,470	9,016,571	-	-	-	22,336,047
CARTERA REPROGRAMADA O REESTRUCTURADA VENCIDA	8,506	-	-	62,019	788,876	47,929	686,715	380,373	-	-	-	1,974,418
CARTERA REPROGRAMADA O REESTRUCTURADA EN EJECUCIÓN	38,345	-	22,979	-	301,451	-	119,734	724,029	27,017	-	-	1,233,555
PRODUCTOS DEVENGADOS POR COBRAR CARTERA	18,857,721	6,076,421	9,003,780	1,045,395	6,418,172	172,297	8,707,196	10,857,372	5,070,916	3,636,516	459,043	70,304,830
PREVISIÓN PARA CARTERA INCOBRABLE	-43,472,415	-10,853,517	-54,652,653	-3,456,464	-9,460,672	-532,502	-7,647,335	-18,345,856	-10,206,328	-6,559,471	-2,354,418	-167,541,631
OTRAS CUENTAS POR COBRAR	4,100,116	1,964,389	5,521,215	1,027,340	3,456,929	463,148	2,391,337	3,166,757	2,479,830	2,338,871	236,919	27,146,854
BIENES REALIZABLES	-	266,863	5	41,160	132,972	-	-	-	59	-	-	441,058
INVERSIONES PERMANENTES	19,247,016	340,100	2,854,097	256,327	4,086,120	10,976	52,233	7,401,685	445,927	75,803	17,738	34,788,023
BIENES DE USO	35,883,241	12,004,637	22,415,241	4,074,502	6,050,916	1,376,476	8,110,992	8,138,732	7,638,112	4,022,581	4,650,735	114,366,165
OTROS ACTIVOS	8,445,479	1,189,453	3,002,051	620,636	1,146,422	119,624	1,236,563	2,807,332	366,642	953,661	259,740	20,147,604
TOTAL DEL ACTIVO	1,322,966,962	483,162,442	830,753,286	67,256,549	386,928,416	27,721,908	331,535,810	481,147,131	222,778,990	226,147,538	44,991,737	4,425,390,769
PASIVO												
OBLIGACIONES CON EL PÚBLICO	-	-	-	-	-	-	-	-	79,307	-	-	79,307
OBLIGACIONES CON INSTITUCIONES FISCALES	-	-	-	-	-	-	-	-	-	-	-	-
OBLIGACIONES CON BANCOS Y ENTIDADES DE FINANCIAMIENTO	1,039,673,155	370,104,734	462,684,148	53,516,129	315,827,693	21,269,555	272,346,822	387,981,469	183,411,173	169,966,213	27,377,309	3,304,158,400
OTRAS CUENTAS POR PAGAR	33,148,291	17,779,915	28,866,766	1,995,791	7,004,608	662,881	11,705,521	8,702,507	6,400,745	5,850,027	731,122	120,848,172
PREVISIONES	22,503,253	6,686,820	8,840,775	-	-	344,751	41,998	-	-	2,298,893	-	40,716,490
TÍTULOS DE DEUDA EN CIRCULACIÓN	-	-	-	-	-	-	-	14,319,922	-	-	-	14,319,922
OBLIGACIONES SUBORDINADAS	-	-	-	3,644,088	11,683,136	-	15,298,624	13,820,613	2,737,606	-	-	47,184,067
TOTAL DEL PASIVO	1,095,324,699	394,571,469	498,391,689	59,156,007	334,515,437	22,277,186	299,392,965	424,824,512	192,628,831	178,115,132	28,108,431	3,527,306,358
PATRIMONIO												
CAPITAL SOCIAL	-	-	-	-	33,523,627	3,195,099	25,578,043	18,645,729	-	-	-	80,942,498
APORTES NO CAPITALIZADOS	18,815,136	61,335,621	39,200,074	87,561	1,394,000	195,895	14,647,988	10,724,255	16,697,107	35,291,969	15,438,648	213,828,254
AJUSTES AL PATRIMONIO	-	-	-	-	-	-	-	-	-	-	-	-
RESERVAS	205,462,507	26,354,454	263,251,833	8,202,481	13,348,589	1,935,355	150,709	22,701,639	11,333,670	9,093,776	1,622,059	563,457,072
RESULTADOS ACUMULADOS	3,364,621	900,898	29,909,689	-189,501	4,146,764	118,373	-8,233,895	4,250,997	2,119,382	3,646,661	-177,401	39,856,588
TOTAL DEL PATRIMONIO	227,642,263	88,590,973	332,361,597	8,100,541	52,412,980	5,444,722	32,142,845	56,322,619	30,150,159	48,032,406	16,883,306	898,084,411
TOTAL DEL PASIVO Y PATRIMONIO	1,322,966,962	483,162,442	830,753,286	67,256,549	386,928,416	27,721,908	331,535,810	481,147,131	222,778,990	226,147,538	44,991,737	4,425,390,769

CUADRO N° 2
GANANCIAS Y PÉRDIDAS
INSTITUCIONES FINANCIERAS DE DESARROLLO
31 de enero de 2015
(En Bolivianos)

	CRECER	PRO MUJER	DIAGONIA	EMPRENDER	IDEPRO	IMPRO	SARTAWI	CIDRE	FONDECO	FUBODE	PRORURAL	TOTAL
INGRESOS FINANCIEROS	27,184,285	12,475,368	14,191,818	1,576,269	5,813,270	370,217	5,323,050	6,900,314	2,924,097	4,877,883	689,088	82,325,659
GASTOS FINANCIEROS	-5,923,142	-2,287,708	-2,918,586	-436,855	-1,777,536	-100,560	-2,091,407	-1,977,485	-1,126,596	-1,202,902	-733,456	-20,576,234
RESULTADO FINANCIERO BRUTO	21,261,143	10,187,660	11,273,233	1,139,413	4,035,734	269,656	3,231,643	4,922,829	1,797,501	3,674,981	-44,368	61,749,425
OTROS INGRESOS OPERATIVOS	179,044	5,681	99,370	431,613	232,479	70,981	244,683	452,420	81,174	47,749	13,863	1,859,057
OTROS GASTOS OPERATIVOS	-424,664	-33,154	-13,678	-13,207	-13,677	-9,524	-12,759	-282,343	-6,545	-5,136	-4,176	-818,863
RESULTADO DE OPERACIÓN BRUTO	21,015,522	10,160,188	11,358,925	1,557,819	4,254,536	331,113	3,463,567	5,092,905	1,872,130	3,717,594	-34,680	62,789,619
RECUPERACIÓN DE ACTIVOS FINANCIEROS	4,467,864	1,386,071	2,182,954	26,500	1,454,640	5,778	196,441	1,563,962	619,142	2,000,028	-	13,903,379
CARGOS POR INCOB.Y DESVALORIZACIÓN DE ACTIVOS FINANCIEROS	-6,433,580	-1,804,753	-2,387,046	-224,505	-2,068,384	-43,947	-817,862	-3,562,445	-767,447	-2,459,171	-	-20,569,141
RESULTADO DE OPERACIÓN DESPUÉS DE INCOBRABLES	19,049,806	9,741,506	11,154,832	1,359,814	3,640,792	292,944	2,842,147	3,094,421	1,723,824	3,258,450	-34,680	56,123,857
GASTOS DE ADMINISTRACIÓN	-15,604,896	-9,181,010	-6,535,477	-1,325,835	-3,430,359	-250,680	-2,756,192	-3,907,547	-1,705,763	-3,031,899	-353,453	-48,083,111
RESULTADO DE OPERACIÓN NETO	3,444,910	560,496	4,619,355	33,979	210,433	42,264	85,955	-813,126	18,062	226,551	-388,133	8,040,746
ABONOS POR DIFERENCIA DE CAMBIO Y MANTENIMIENTO DE VALOR	5,273	8	811	-2,221	-27,046	-	-	-	-	4	-	-23,172
CARGOS POR DIFERENCIA DE CAMBIO Y MANTENIMIENTO DE VALOR	-181	-12	-	-	-2	-	-	-	-	-	-	-195
RESULTADO DESPUES DE AJUSTE POR DIFERENCIA DE CAMBIO Y MANTENIMIENTO DE VALOR	3,450,003	560,491	4,620,166	31,759	183,384	42,264	85,955	-813,126	18,062	226,554	-388,133	8,017,379
INGRESOS EXTRAORDINARIOS	13,601	-	-	-	-	-	1	-	-	-	-	13,602
GASTOS EXTRAORDINARIOS	-66,604	-	-	-	-	-	-	-	-	-	-	-66,604
RESULTADO NETO DEL EJERCICIO ANTES DE AJUSTES DE GESTIONES ANTERIORES	3,397,000	560,491	4,620,166	31,759	183,384	42,264	85,956	-813,126	18,062	226,554	-388,133	7,964,377
INGRESOS DE GESTIONES ANTERIORES	54,226	643	25,423	-	-	-	16,263	-	3,993	4,939	-	105,487
GASTOS DE GESTIONES ANTERIORES	-86,604	-117	-40,981	-	-	-19,235	-79,719	-26,083	-4,656	-15,947	-	-273,343
RESULTADO ANTES DE IMPUESTOS Y AJUSTES CONTABLE POR EFECTO DE INFLACIÓN	3,364,622	561,018	4,604,608	31,759	183,384	23,029	22,499	-839,209	17,398	215,546	-388,133	7,796,521
ABONOS POR AJUSTE POR INFLACIÓN	-	-	-	-	-	-	-	-	-	-	-	-
CARGOS POR AJUSTE POR INFLACIÓN	-	-	-	-	-	-	-	-	-	-	-	-
RESULTADO ANTES DE IMPUESTOS	3,364,622	561,018	4,604,608	31,759	183,384	23,029	22,499	-839,209	17,398	215,546	-388,133	7,796,521
IMPUESTO SOBRE LAS UTILIDADES DE LAS EMPRESAS	-	-	-863,541	-	-	-	-	-	-	-	-	-863,541
RESULTADO NETO DE LA GESTIÓN	3,364,622	561,018	3,741,067	31,759	183,384	23,029	22,499	-839,209	17,398	215,546	-388,133	6,932,981

Cuadro N° 4
ESTADO DE CARTERA POR DEPARTAMENTOS Y ZONAS
INSTITUCIONES FINANCIERAS DE DESARROLLO
31 de enero de 2015
(En Bolivianos)

ESTADO DE CARTERA POR DEPARTAMENTO: NIVEL URBANO							
DEPARTAMENTO	CARTERA						
	BRUTA	VIGENTE	Reprogramada o reestructurada vigente	VENCIDA	Reprogramada o reestructurada vencida	EJECUCIÓN	Reprogramada o reestructurada en ejecución
BENI	37,297,612	36,480,839	-	579,685	-	237,087	-
CHUQUISACA	132,181,319	131,338,772	34,250	583,456	-	224,842	-
COCHABAMBA	241,028,389	231,899,866	3,027,156	4,666,497	125,024	1,128,713	181,133
LA PAZ	809,033,320	790,387,751	3,542,086	8,927,399	184,497	5,530,224	461,362
ORURO	220,551,818	218,463,469	177,541	1,345,789	-	551,189	13,831
PANDO	39,604,732	38,395,903	409,004	382,608	82,004	264,653	70,560
POTOSÍ	79,738,154	78,310,641	26,883	897,728	34,645	468,258	-
SANTA CRUZ	301,220,444	294,333,591	1,308,272	3,077,803	388,422	1,966,548	145,808
TARIJA	127,796,342	123,649,109	1,388,139	1,880,555	77,649	800,890	-
TOTAL	1,988,452,129	1,943,259,940	9,913,331	22,341,520	892,240	11,172,404	872,694
	100%	97.73%	0.50%	1.12%	0.04%	0.56%	0%
ESTADO DE CARTERA POR DEPARTAMENTO: NIVEL RURAL							
BENI	145,755,582	141,101,772	572,799	2,806,116	42,246	1,232,650	-
CHUQUISACA	87,153,903	85,503,934	709,288	648,317	203,540	74,849	13,974
COCHABAMBA	379,700,256	372,967,826	2,866,682	2,849,225	2,116	967,719	46,688
LA PAZ	445,110,658	438,417,350	1,303,423	3,724,399	44,913	1,558,317	62,256
ORURO	113,244,462	112,299,692	145,803	605,410	6,937	186,621	-
PANDO	19,986,064	19,388,843	81,251	214,895	14,820	286,254	-
POTOSÍ	117,173,988	115,398,262	468,812	879,291	185,190	242,434	-
SANTA CRUZ	577,957,280	563,353,749	5,467,085	4,198,446	582,407	4,117,651	237,942
TARIJA	143,076,035	141,136,211	807,574	777,775	-	354,476	-
TOTAL	2,029,158,228	1,989,567,637	12,422,716	16,703,874	1,082,170	9,020,971	360,861
	100%	98.05%	0.61%	0.82%	0.05%	0.44%	0%
ESTADO DE CARTERA POR DEPARTAMENTO TOTAL NACIONAL							
BENI	183,053,194	177,582,611	572,799	3,385,801	42,246	1,469,737	-
CHUQUISACA	219,335,222	216,842,706	743,538	1,231,773	203,540	299,691	13,974
COCHABAMBA	620,728,645	604,867,692	5,893,838	7,515,722	127,140	2,096,432	227,821
LA PAZ	1,254,143,977	1,228,805,101	4,845,509	12,651,798	229,411	7,088,541	523,618
ORURO	333,796,280	330,763,161	323,344	1,951,198	6,937	737,810	13,831
PANDO	59,590,795	57,784,746	490,255	597,503	96,824	550,907	70,560
POTOSÍ	196,912,142	193,708,902	495,695	1,777,019	219,835	710,692	-
SANTA CRUZ	879,177,724	857,687,340	6,775,357	7,276,249	970,829	6,084,199	383,750
TARIJA	270,872,377	264,785,320	2,195,713	2,658,330	77,649	1,155,365	-
TOTAL	4,017,610,357	3,932,827,578	22,336,047	39,045,394	1,974,410	20,193,374	1,233,554
	100%	97.89%	0.56%	0.97%	0.05%	0.50%	0%

ESTADO DE PORTAFOLIO POR DEPARTAMENTO: NIVEL URBANO			
Portafolio de inversiones			
En curso	Pendiente de Cobro	En ejecución	Total Portafolio
-	-	-	-
411,484	-	-	411,484
-	-	-	-
736,711	-	1,029,000	1,765,711
274,400	-	-	274,400
-	-	-	-
-	-	-	-
-	-	-	-
-	-	-	-
1,422,595	-	1,029,000	2,451,595
58%	0.00%	41.97%	100.00%
ESTADO DE PORTAFOLIO POR DEPARTAMENTO: NIVEL RURAL			
-	-	-	-
-	-	-	-
-	-	-	-
382,790	-	-	382,790
5,030,563	-	-	5,030,563
-	-	-	-
-	-	-	-
514,500	-	-	514,500
8,715	-	-	8,715
5,936,568	-	-	5,936,568
100%	0.00%	0.00%	100.00%
ESTADO DE PORTAFOLIO POR DEPARTAMENTO: TOTAL NACIONAL			
-	-	-	-
411,484	-	-	411,484
-	-	-	-
1,119,501	-	1,029,000	2,148,501
5,304,963	-	-	5,304,963
-	-	-	-
-	-	-	-
514,500	-	-	514,500
8,715	-	-	8,715
7,359,163	-	1,029,000	8,388,163
88%	0.00%	12.27%	100.00%

Cuadro N° 5
ESTADO DE CARTERA POR INSTITUCIÓN Y ZONA
INSTITUCIONES FINANCIERAS DE DESARROLLO
31 de enero de 2015
(En Bolivianos)

ESTADO DE CARTERA POR ENTIDAD: NIVEL URBANO							
INSTITUCIÓN	CARTERA						
	BRUTA	VIGENTE	Reprogramada o reestructurada vigente	VENCIDA	Reprogramada o reestructurada vencida	EJECUCIÓN	Reprogramada o reestructurada en ejecución
CRECER	486,541,200	478,563,760	664,915	4,008,043	8,497	3,285,963	10,022
PRO MUJER	351,827,153	348,245,829	-	3,170,870	-	410,454	-
DIACONIA	553,473,645	546,607,374	148,577	5,273,718	-	1,443,976	-
EMPRENDER	39,062,406	36,695,434	551,482	1,593,409	59,903	162,178	-
IDEPRO	183,697,051	177,380,495	2,565,634	2,280,028	331,281	1,005,896	133,717
IMPRO	19,551,515	18,660,435	567,127	284,306	39,647	-	-
SARTAWI	73,334,766	68,610,042	889,436	2,779,243	155,809	840,293	59,942
CIDRE	186,435,329	176,486,880	4,526,159	1,862,725	297,102	2,593,451	669,013
FONDECO	7,962,207	7,650,260	-	199,912	-	112,035	-
FUBODE	77,941,499	76,818,971	-	821,553	-	300,975	-
PRORURAL	8,625,356	7,540,461	-	67,713	-	1,017,182	-
TOTAL	1,988,452,129	1,943,259,940	9,913,331	22,341,520	892,240	11,172,404	872,694
	100%	97.73%	0.50%	1.12%	0.04%	0.56%	0%
ESTADO DE CARTERA POR ENTIDAD: NIVEL RURAL							
CRECER	719,813,048	710,271,436	1,373,798	5,308,748	-	2,830,742	28,323
PRO MUJER	77,062,559	75,213,840	-	1,356,714	-	492,005	-
DIACONIA	212,234,876	209,742,039	473,041	1,855,930	-	140,887	22,979
EMPRENDER	19,954,651	19,579,829	101,272	271,435	2,116	-	-
IDEPRO	170,782,962	165,412,264	2,285,853	1,875,774	457,595	583,742	167,734
IMPRO	3,896,474	3,817,303	17,307	53,583	8,282	-	-
SARTAWI	216,747,976	209,743,489	3,681,033	2,165,041	530,906	567,714	59,793
CIDRE	275,378,022	267,359,375	4,490,412	2,402,898	83,271	987,050	55,016
FONDECO	182,367,801	178,539,067	-	499,804	-	3,301,913	27,017
FUBODE	128,509,220	127,478,357	-	913,946	-	116,917	-
PRORURAL	22,410,640	22,410,640	-	-	-	-	-
TOTAL	2,029,158,228	1,989,567,637	12,422,716	16,703,874	1,082,170	9,020,971	360,861
	100%	98.05%	0.61%	0.82%	0.05%	0.44%	0%
ESTADO DE CARTERA POR ENTIDAD TOTAL NACIONAL							
CRECER	1,206,354,248	1,188,835,196	2,038,713	9,316,791	8,497	6,116,705	38,345
PRO MUJER	428,889,712	423,459,668	-	4,527,585	-	902,459	-
DIACONIA	765,708,521	756,349,413	621,618	7,129,648	-	1,584,864	22,979
EMPRENDER	59,017,057	56,275,262	652,754	1,864,844	62,019	162,178	-
IDEPRO	354,480,013	342,792,759	4,851,488	4,155,802	788,876	1,589,638	301,451
IMPRO	23,447,989	22,477,738	584,434	337,888	47,929	-	-
SARTAWI	290,082,742	278,353,531	4,570,470	4,944,284	686,715	1,408,007	119,734
CIDRE	461,813,351	443,846,254	9,016,571	4,265,623	380,373	3,580,501	724,029
FONDECO	190,330,008	186,189,327	-	699,715	-	3,413,949	27,017
FUBODE	206,450,719	204,297,328	-	1,735,500	-	417,892	-
PRORURAL	31,035,996	29,951,101	-	67,713	-	1,017,182	-
TOTAL	4,017,610,357	3,932,827,578	22,336,047	39,045,394	1,974,410	20,193,374	1,233,554
	100%	97.89%	0.56%	0.97%	0.05%	0.50%	0%

ESTADO DE PORTAFOLIO POR ENTIDAD: NIVEL URBANO				
Institución	Portafolio de Inversiones			Total portafolio
	En curso	Pendiente de Cobro	En Ejecución	
PRO RURAL	1,422,595	-	1,029,000	2,451,595
ESTADO DE PORTAFOLIO POR ENTIDAD: NIVEL RURAL				
PRO RURAL	5,936,568	-	-	5,936,568
ESTADO DE PORTAFOLIO POR ENTIDAD: TOTAL NACIONAL				
PRO RURAL	7,359,163	-	1,029,000	8,388,163

Cuadro N° 6
CALIFICACIÓN DE CARTERA POR INSTITUCIÓN
INSTITUCIONES FINANCIERAS DE DESARROLLO
31 de enero de 2015
(En Bolivianos)

INSTITUCIÓN	CARTERA POR ENTIDAD: TOTAL NACIONAL						
	CALIFICACIÓN DE CARTERA						
	Categoría A	Categoría B	Categoría C	Categoría D	Categoría E	Categoría F	TOTAL
CRECER	1,177,953,352	12,280,026	2,160,391	1,392,281	1,431,637	11,136,561	1,206,354,248
PRO MUJER	420,034,925	2,980,206	351,990	176,395	221,267	5,124,929	428,889,712
DIACONIA	754,640,123	2,336,531	914,695	537,862	348,217	6,931,093	765,708,521
EMPRENDER	56,460,469	467,547	95,077	71,245	95,338	1,827,381	59,017,057
IDEPRO	338,448,341	9,647,919	1,158,599	234,996	703,360	4,286,797	354,480,013
IMPRO	22,774,781	287,390	270,838	100,010	7,535	7,434	23,447,989
SARTAWI	277,670,748	5,396,139	1,352,398	251,748	743,441	4,668,268	290,082,742
CIDRE	434,333,764	18,584,693	1,771,989	1,093,420	617,204	5,412,281	461,813,351
FONDECO	173,883,273	11,106,911	945,961	409,031	414,109	3,570,723	190,330,008
FUBODE	203,434,423	897,106	199,559	246,916	112,661	1,560,047	206,450,712
PRORURAL	-	-	-	-	-	-	-
TOTAL	3,859,634,198	63,984,470	9,221,498	4,513,905	4,694,770	44,525,513	3,986,574,354
	96.82%	1.60%	0.23%	0.11%	0.12%	1.12%	100%

n.d. - No disponible

La diferencia de Bs. 31.036.003 corresponde a la cartera de PRORURAL, que aún no está reportando datos de calificación de cartera.

GRÁFICO N° 1

Calificación de cartera de las IFD

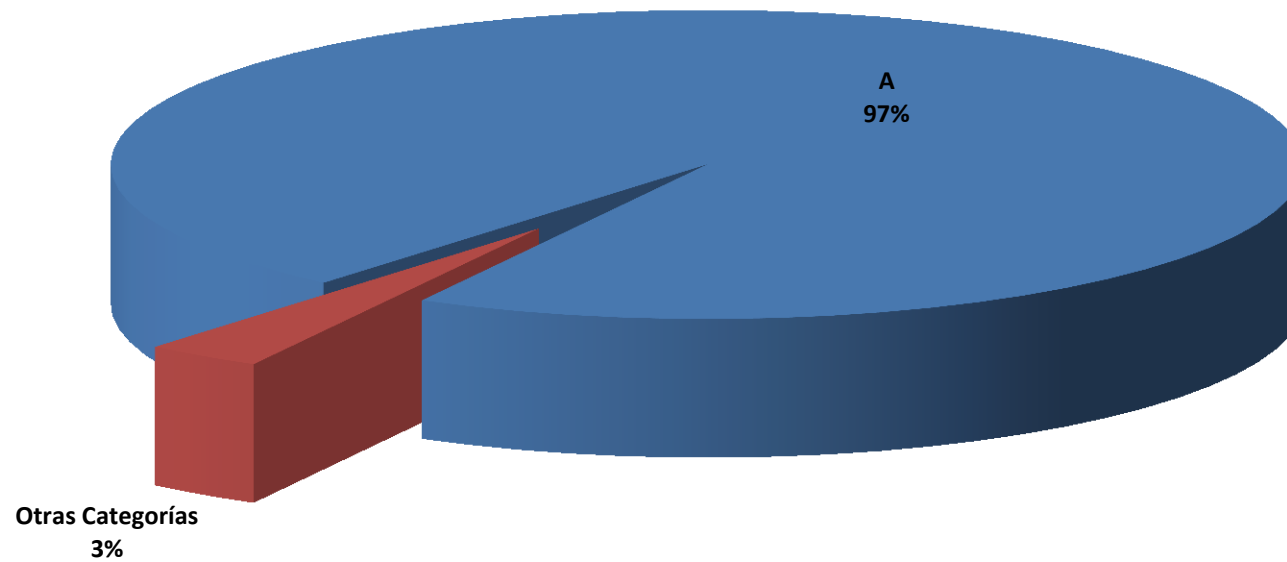
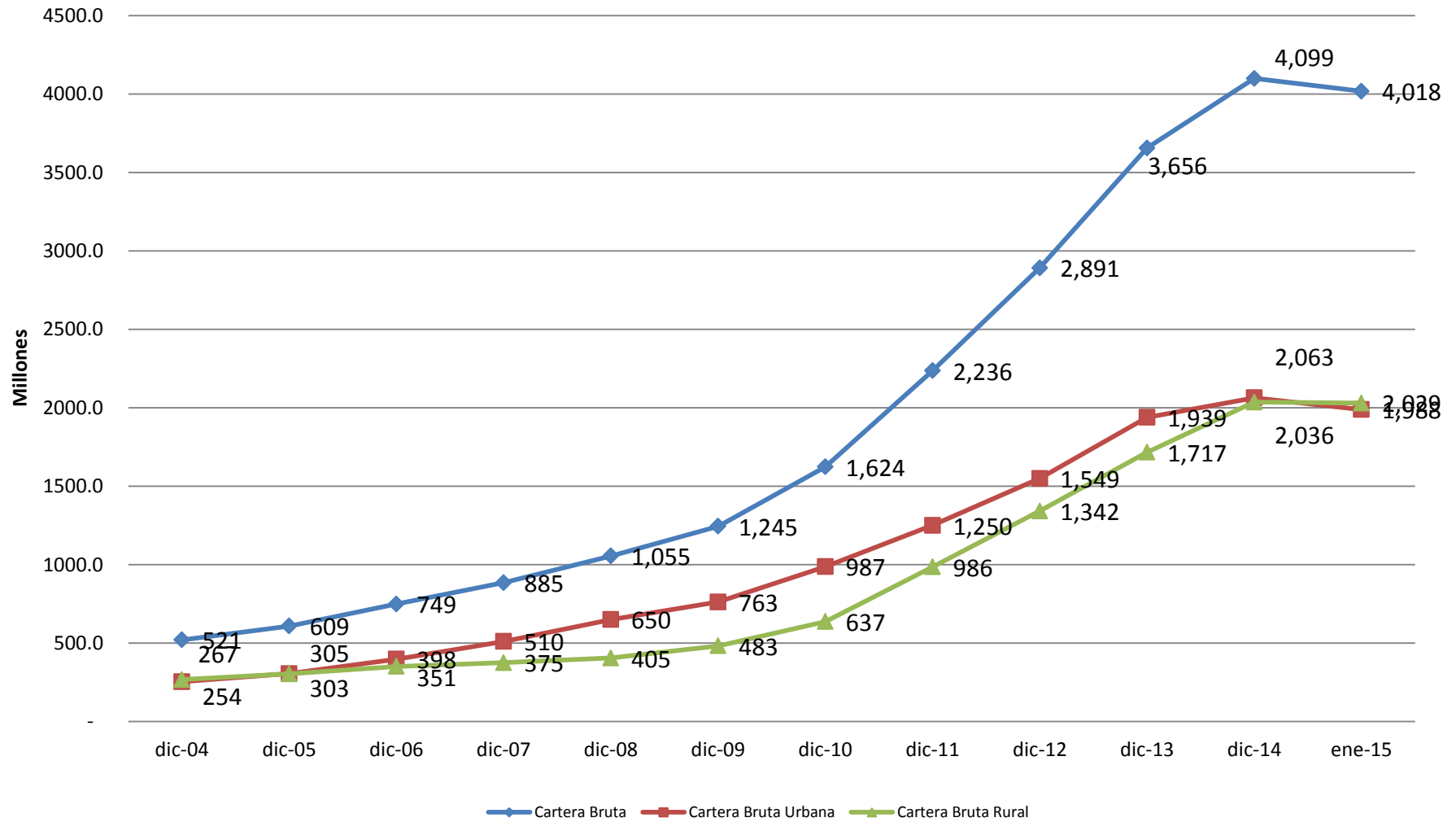


GRÁFICO N° 2

Evolución de Cartera Bruta Urbana y Rural (En Millones de Bolivianos)



Cuadro N° 7
NÚMERO DE CLIENTES POR INSTITUCIÓN Y DEPARTAMENTO
INSTITUCIONES FINANCIERAS DE DESARROLLO
31 de enero de 2015
(En número de clientes)

INSTITUCIÓN	URBANO			RURAL			NACIONAL			TOTAL CLIENTES
	HOMBRES	MUJERES	EMPRESA / ORGANIZ.	HOMBRES	MUJERES	EMPRESA / ORGANIZ.	HOMBRES	MUJERES	EMPRESA / ORGANIZ.	
CIDRE	3,093	1,874	-	6,462	4,852	-	9,555	6,726	-	16,281
CRECER	13,309	57,547	-	18,964	75,537	-	32,273	133,084	-	165,357
DIACONIA	22,792	32,694	-	9,115	5,956	-	31,907	38,650	-	70,557
EMPRENDER	1,803	5,069	-	1,025	1,395	-	2,828	6,464	-	9,292
FONDECO	378	911	-	1,925	1,874	-	2,303	2,785	-	5,088
FUBODE	5,467	18,544	-	4,667	7,100	-	10,134	25,644	-	35,778
IDEPRO	3,552	2,637	-	4,522	1,989	-	8,074	4,626	-	12,700
IMPRO	1,010	1,021	-	307	215	-	1,317	1,236	-	2,553
PRO MUJER	7,624	79,106	-	1,796	23,057	-	9,420	102,163	-	111,583
PRORURAL	3	4	21	82	16	15	85	20	36	141
SARTAWI	3,219	5,834	-	6,675	4,203	-	9,894	10,037	-	19,931
TOTAL	62,250	205,241	21	55,540	126,194	15	117,790	331,435	36	449,261

DEPARTAMENTO	URBANO			RURAL			NACIONAL			TOTAL CLIENTES
	HOMBRES	MUJERES	EMPRESA / ORGANIZ.	HOMBRES	MUJERES	EMPRESA / ORGANIZ.	HOMBRES	MUJERES	EMPRESA / ORGANIZ.	
BENI	727	8,232	-	4,423	17,102	-	5,150	25,334	-	30,484
CHUQUISACA	4,893	15,755	3	2,855	4,726	-	7,748	20,481	3	28,232
COCHABAMBA	8,989	23,263	1	10,649	17,627	-	19,638	40,890	1	60,529
LA PAZ	26,921	69,736	11	14,804	27,217	11	41,725	96,953	22	138,700
ORURO	6,137	18,841	1	2,588	3,438	3	8,725	22,279	4	31,008
PANDO	777	3,519	-	661	958	-	1,438	4,477	-	5,915
POTOSI	2,538	10,006	-	3,810	8,588	-	6,348	18,594	-	24,942
SANTA CRUZ	6,704	42,783	5	11,912	34,764	1	18,616	77,547	6	96,169
TARIJA	4,564	13,106	-	3,838	11,774	-	8,402	24,880	-	33,282
TOTAL	62,250	205,241	21	55,540	126,194	15	117,790	331,435	36	449,261

GRÁFICO N° 3

Evolución de número de prestatarios urbanos y rurales

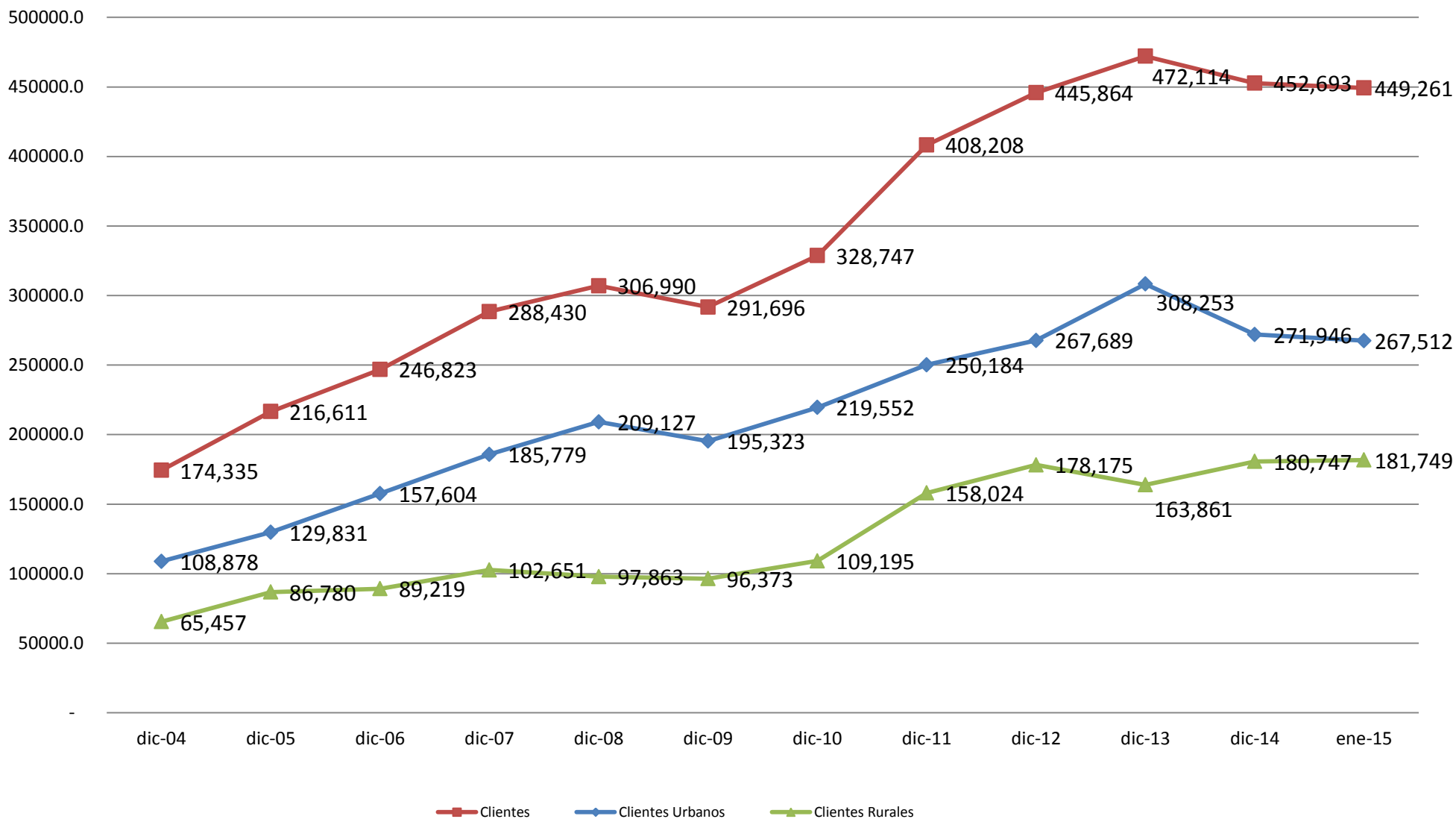


GRÁFICO N° 4

Evolución de número de prestatarios hombres, mujeres e institucionales

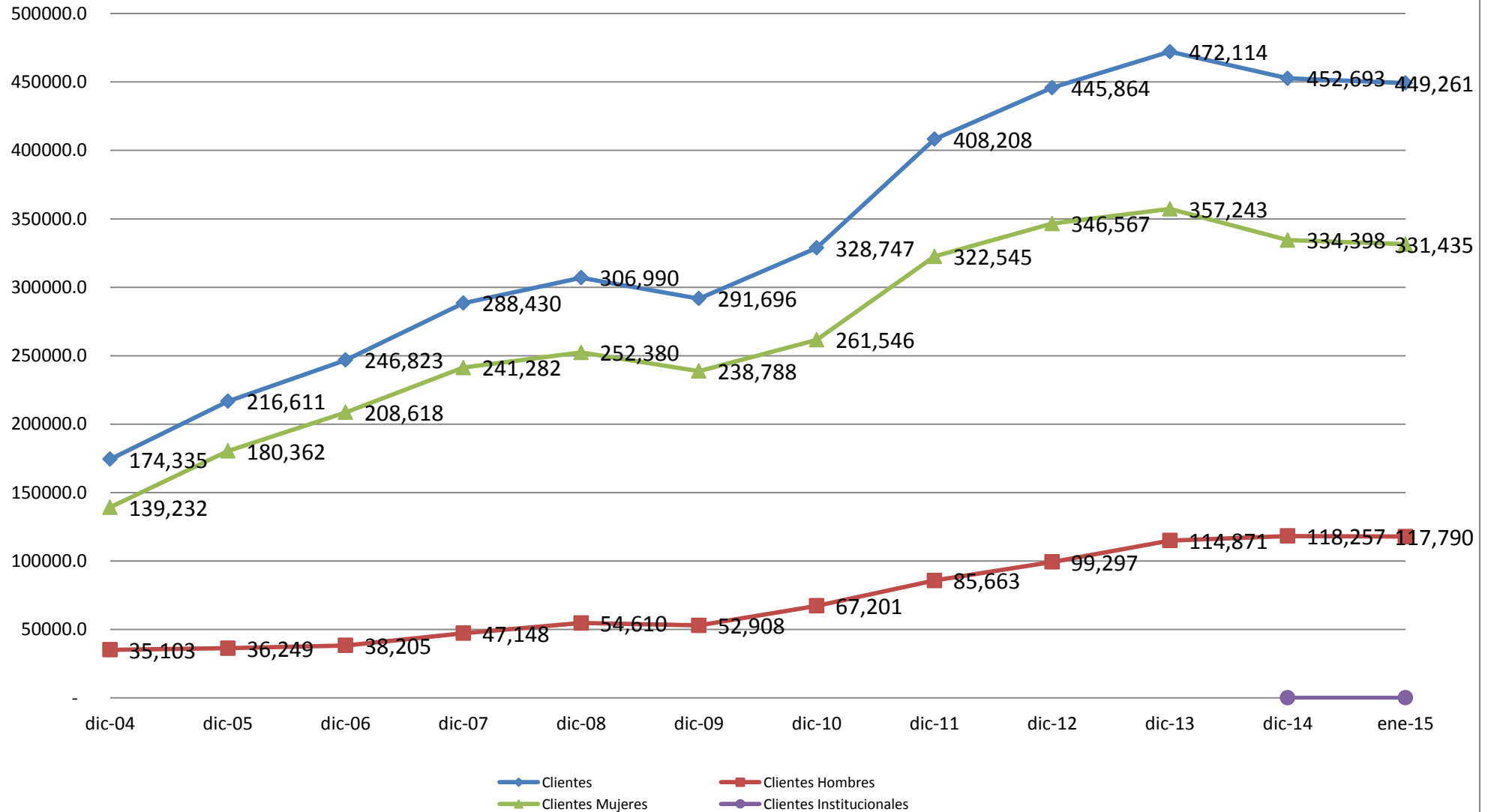


GRÁFICO N° 5 Evolución de porcentaje de Mora

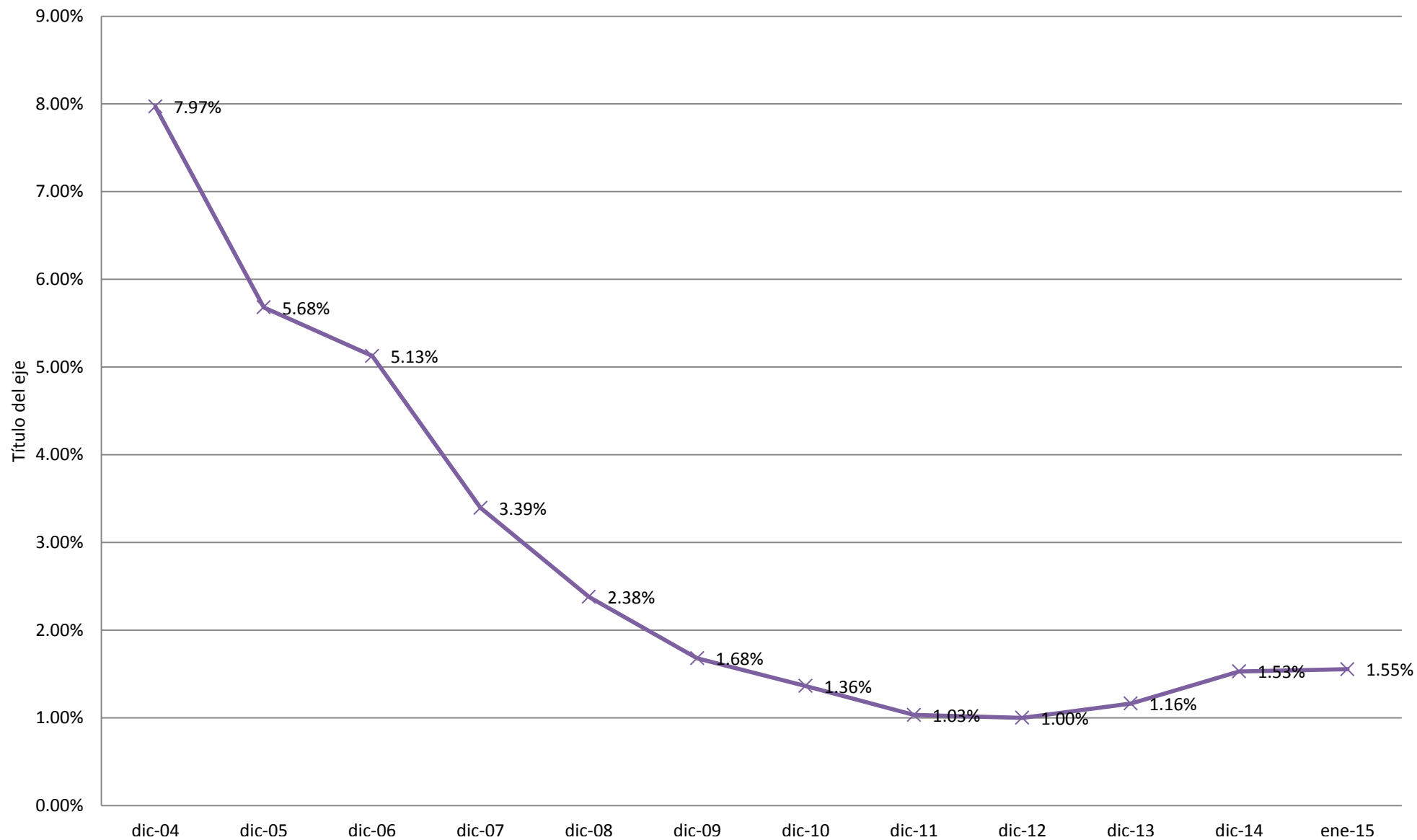


GRÁFICO N° 6

Evolución de cobertura de provisiones sobre la cartera en mora (en Millones de Bolivianos)

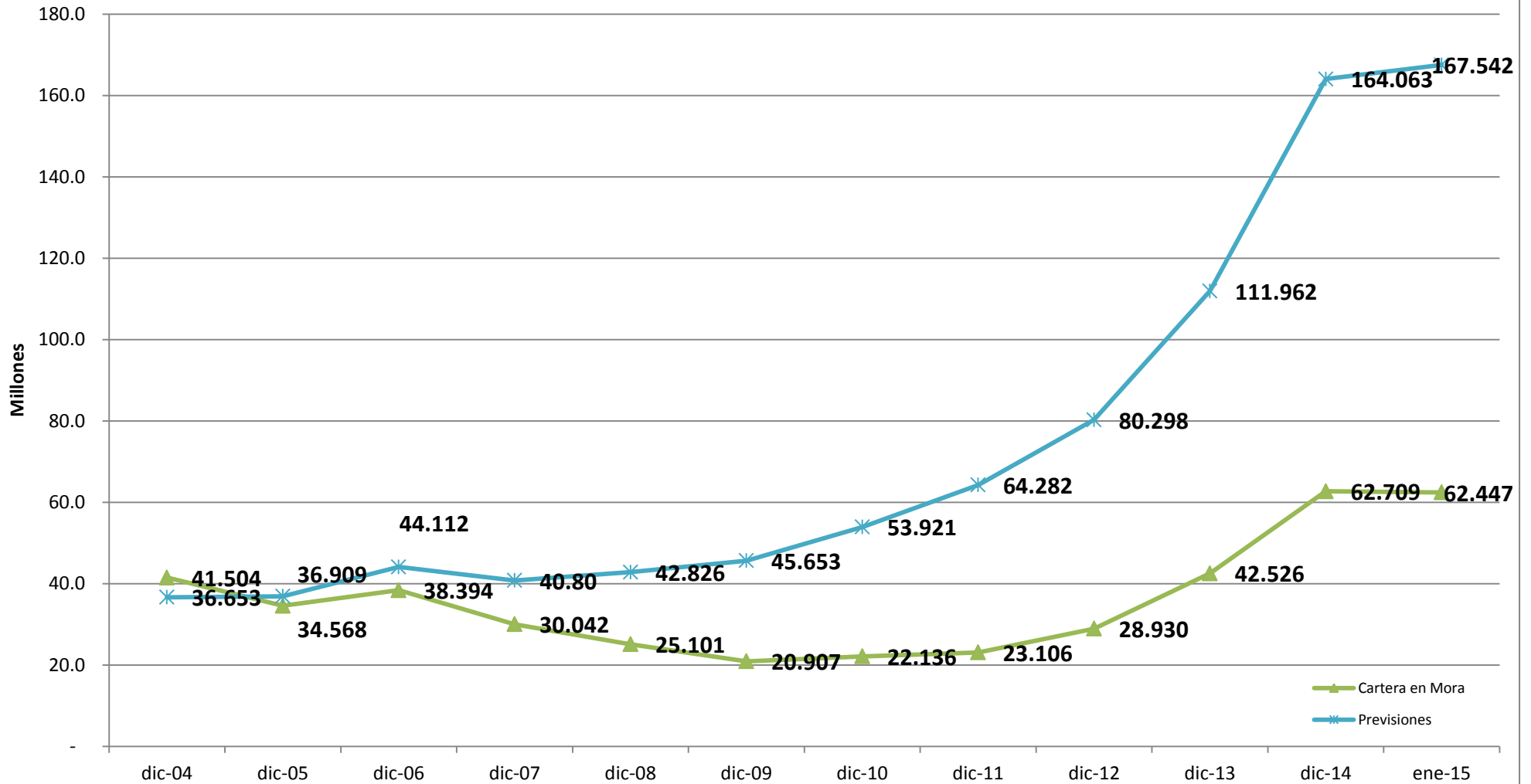
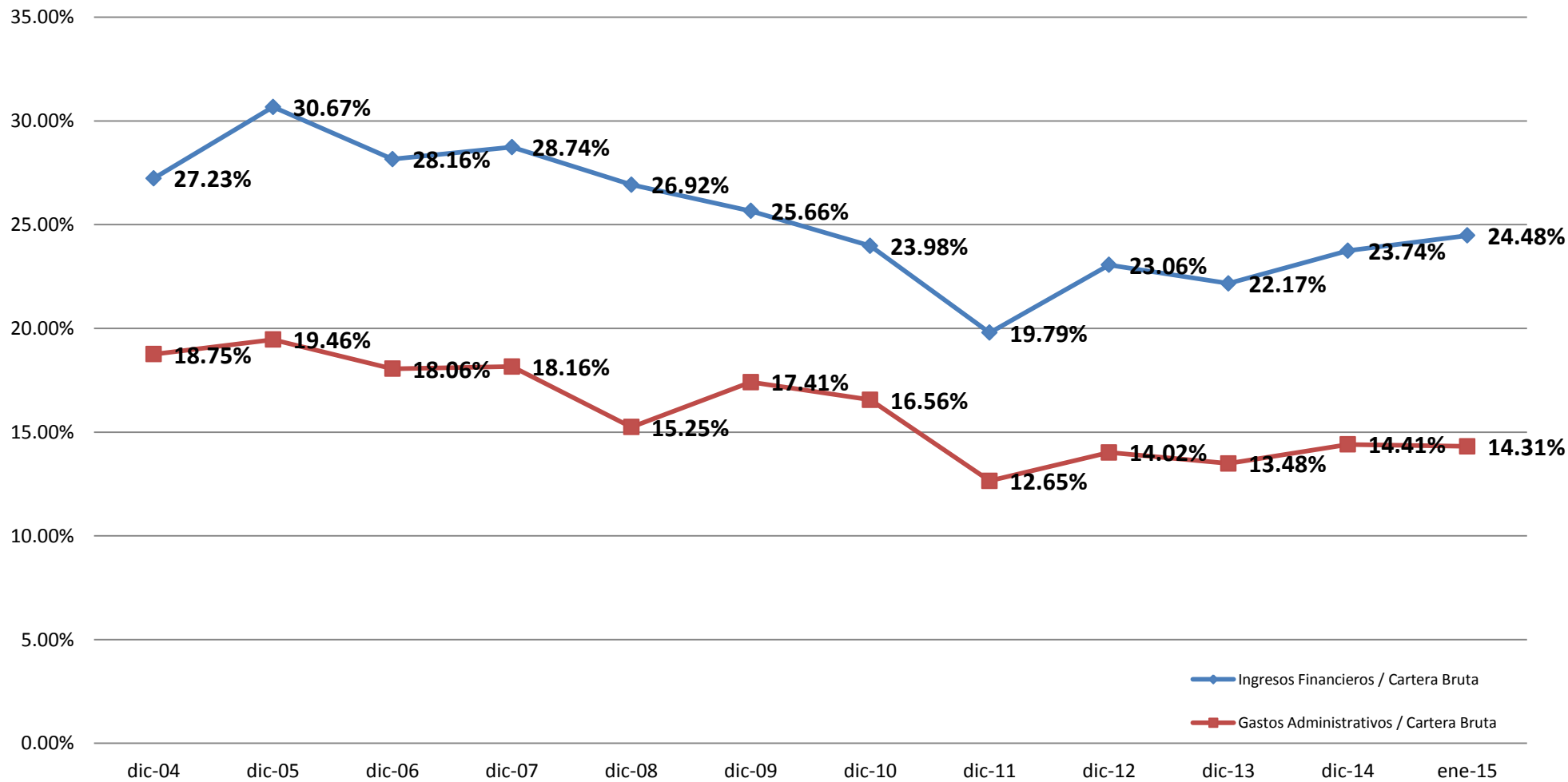


GRÁFICO N° 7 Evolución de indicadores de resultados



Cuadro N° 8
CLASIFICACIÓN DE CARTERA POR DESTINO DEL CRÉDITO
INSTITUCIONES FINANCIERAS DE DESARROLLO
31 de enero de 2015
(En Bolivianos)

INSTITUCIÓN	CARTERA POR ENTIDAD: NIVEL URBANO																			TOTAL
	SECTOR ECONOMICO																			
Agricultura y Ganadería	Caza, Silvicultura y Pesca	Extracción de petróleo crudo y gas natural	Minerales metálicos y no metálicos	Industria Manufacturera	Producción y distribución de energía eléctrica, gas y agua	Construcción	Venta al por mayor y menor	Hoteles y Restaurantes	Transporte, almacenamiento y comunicación	Intermediación financiera	Servicios inmobiliarios, empresariales y de alquiler	Administración pública, defensa y seguridad social obligatoria	Educación	Servicios sociales, comunales y personales	Servicio de hogares privados que contratan servicio doméstico	Servicios de organizaciones y órganos extraterritoriales	Actividades atípicas	TOTAL		
GRECER	11,091,628	177,841	24,166	1,700,431	23,708,914	104,151	34,696,400	286,721,095	24,499,043	75,710,377	294,450	16,045,872	314,725	354,326	10,904,365	144,222	-	25,085	486,541,200	
PRO MUJER	147,685	171,059	20,396	510,772	3,599,028	33,094	5,775,382	309,298,194	15,830,573	9,481,691	107,126	2,765,712	68,685	182,028	3,764,396	61,501	-	32,144	351,827,133	
DIACONIA	4,204,430	-	1,043	5,870,781	26,220,186	166,622	214,209,337	118,391,012	6,666,172	80,122,443	29,503	89,378,525	571,742	1,765,073	5,554,457	207,103	-	115,216	553,473,645	
EMPRENDER	100,189	-	47,237	5,907	3,649,222	7,368	794,220	25,191,506	1,966,927	5,100,644	103,547	628,891	89,537	189,175	961,007	19,534	-	197,197	39,062,406	
IDEPRO	11,209,986	6,651,324	-	1,064,204	21,425,969	-	6,808,868	95,998,948	12,256,369	54,000,598	112,227	6,962,295	637,416	416,013	5,242,730	-	-	729,295	183,697,051	
IMPRO	303,572	38,253	-	33,805	3,678,874	20,540	437,440	3,033,216	1,039,100	3,069,376	-	5,716,895	91,480	1,072,651	1,019,516	-	-	69,798	19,551,515	
SARTAWI	13,990,612	19,792	-	714,646	6,390,720	31,745	2,305,928	29,560,779	5,625,678	7,315,706	308,452	2,226,362	736,693	3,629,672	61,129	-	-	53,764	73,334,766	
CDIRE	22,886,841	1,948,046	-	3,516,346	16,494,211	10,000	41,529,797	26,311,331	5,535,736	46,390,807	189,604	17,059,200	80,067	286,030	4,141,542	16,791	-	44,980	186,435,329	
FONDECO	1,095,211	-	-	312,904	-	-	662,665	2,023,893	708,948	527,214	22,344	1,950,778	116,613	212,930	431,210	-	-	62,500	7,982,207	
FUBODE	3,900,285	-	-	226,741	-	-	8,145,639	45,156,186	6,553,092	7,893,820	-	-	-	-	-	-	-	131,715	77,941,499	
PRORURAL	5,188,871	264,295	-	163,931	-	-	2,108,324	-	-	-	-	-	-	-	-	-	-	899,935	8,625,356	
TOTAL	74,619,610	9,270,611	92,843	13,604,633	112,555,271	373,518	315,359,677	901,397,485	80,681,636	289,599,533	1,167,252	142,416,327	2,715,258	4,938,291	36,718,669	500,079	919,766	1,521,671	1,988,452,129	
	3.75%	0.47%	0.00%	0.68%	5.65%	0.02%	15.68%	45.33%	4.05%	14.85%	0.06%	7.16%	0.14%	0.25%	1.85%	0.03%	0.05%	0.06%	100%	
CARTERA POR ENTIDAD: NIVEL RURAL																				
GRECER	162,785,507	1,411,699	2,999	11,101,030	23,237,681	103,527	37,664,130	375,401,785	31,742,556	59,165,031	180,855	8,769,647	142,875	630,968	7,345,097	67,875	18,655	61,451	719,813,048	
PRO MUJER	79,359	-	-	12,576	175,359	10,837	1,504,565	70,697,292	1,681,067	1,901,695	-	538,907	14,094	25,073	435,828	5,808	-	-	77,062,559	
DIACONIA	70,729,125	3,306,324	-	2,561,900	13,814,064	9,381	51,694,878	29,148,853	3,295,710	17,889,892	88,148	16,602,242	145,119	466,348	2,467,699	45,635	-	13,588	212,234,876	
EMPRENDER	3,943,981	381,821	-	38,073	1,820,252	8,843	319,797	9,807,948	355,703	3,119,462	-	11,893	27,204	87,878	571,544	7,662	-	-	10,954,651	
IDEPRO	98,833,747	14,926,062	-	1,778,872	8,434,183	-	2,404,763	18,688,205	5,675,892	18,622,343	-	1,905,644	55,656	139,857	925,738	-	-	14,000	170,782,982	
IMPRO	2,578,087	57,240	-	-	799,482	-	17,854	142,575	28,190	37,395	-	232,985	-	2,667	-	-	-	-	3,896,474	
SARTAWI	160,681,148	102,922	-	784,678	4,753,049	13,866	2,532,923	27,928,728	5,492,011	8,439,414	227,040	3,588,291	467,000	572,145	1,276,767	87,067	-	21,636	216,747,976	
CDIRE	148,700,439	1,703,439	-	4,983,988	11,677,654	390,227	22,746,753	20,581,201	4,994,148	47,356,701	241,105	7,834,876	296,869	68,078	4,196,573	-	-	3,569	275,378,022	
FONDECO	149,354,460	159,956	-	37,721	2,855,305	-	1,654,873	9,571,649	3,267,231	2,575,133	-	5,350,888	-	44,155	788,431	-	-	-	182,367,801	
FUBODE	60,992,722	153,361	-	1,469,281	9,346,278	17,551	11,419,979	26,134,723	6,881,423	10,281,693	-	139,846	-	-	750,773	-	-	-	77,566	
PRORURAL	1,079,636	-	-	-	-	-	18,474,216	-	-	-	-	-	-	-	-	-	-	2,050,737	22,410,640	
TOTAL	859,385,721	22,193,723	2,999	20,778,028	78,914,578	554,032	138,231,096	605,737,156	65,203,928	169,388,760	717,148	44,955,010	1,148,818	2,046,198	18,844,548	213,737	2,075,442	191,810	2,028,158,238	
	42.38%	1.09%	0.00%	1.02%	3.79%	0.03%	6.81%	29.85%	3.21%	8.35%	0.04%	2.22%	0.06%	0.10%	0.93%	0.01%	0.10%	0.01%	100%	
CARTERA POR ENTIDAD: TOTAL NACIONAL																				
GRECER	173,877,435	1,889,541	27,165	12,801,462	46,946,594	207,678	72,360,531	662,122,860	56,241,598	134,875,408	455,305	24,819,519	457,600	985,293	18,249,461	211,797	38,485	66,516	1,206,354,248	
PRO MUJER	227,044	171,059	20,396	5,233,468	3,773,366	43,931	7,279,948	379,956,466	17,491,540	11,383,276	107,126	3,304,619	60,779	187,099	4,200,523	67,108	-	32,144	426,869,712	
DIACONIA	74,933,556	3,302,324	1,043	8,432,681	40,034,220	176,003	265,864,215	147,539,865	9,061,881	98,012,335	117,651	105,860,767	716,861	2,231,421	8,022,156	252,737	-	128,804	765,708,521	
EMPRENDER	3,444,070	381,821	47,237	43,980	5,472,474	16,211	1,113,017	34,999,454	2,322,630	8,220,106	103,547	640,484	127,041	242,054	1,618,551	27,186	-	197,197	50,017,057	
IDEPRO	110,843,733	21,577,387	-	1,202,075	29,859,992	-	9,213,631	74,265,153	17,932,262	72,622,910	112,227	8,887,439	693,072	657,870	6,186,468	-	-	743,295	354,480,013	
IMPRO	2,881,659	95,493	-	33,805	4,378,666	20,540	455,296	3,175,791	1,067,293	3,103,770	-	5,949,890	91,480	1,075,518	1,019,516	-	-	69,798	23,447,989	
SARTAWI	174,671,760	122,614	-	1,499,324	11,143,769	45,411	4,638,451	57,489,507	11,117,687	15,755,120	535,492	5,794,643	1,203,693	945,237	4,906,439	138,196	-	75,399	290,082,742	
ANED	-	-	-	-	-	-	-	-	-	-	-	-	-	-	-	-	-	-	-	-
CDIRE	171,687,890	3,651,485	-	8,110,244	28,082,166	400,227	64,272,530	46,892,532	10,519,893	93,737,607	430,709	24,894,178	376,936	354,108	8,336,115	16,791	-	46,549	481,813,351	
FONDECO	150,449,870	159,956	-	37,721	3,166,210	-	8,827,538	11,760,542	3,996,178	3,102,347	22,344	6,901,664	116,613	287,185	4,419,640	-	-	62,500	190,330,098	
FUBODE	64,793,007	153,361	-	1,696,022	16,447,749	17,551	19,565,618	68,200,909	15,234,514	18,175,513	-	197,644	-	-	49,002	-	-	209,281	206,450,719	
PRORURAL	7,068,507	264,295	-	163,931	-	-	20,582,540	-	-	-	-	-	-	-	-	-	-	2,056,722	31,035,996	
TOTAL	934,577,631	31,469,334	95,842	34,380,661	189,469,847	927,550	453,890,772	1,507,134,641	145,065,564	498,988,293	1,864,400	187,371,337	3,064,075	6,984,487	58,563,218	713,816	2,995,208	1,714,481	4,017,610,357	
	23.26%	0.78%	0.00%	0.86%	4.72%	0.02%	11.29%	37.51%	3.63%	11.42%	0.08%	7.19%	0.10%	0.17%	1.32%	0.02%	0.07%	0.04%	100%	
PORTAFOLIO POR ENTIDAD: NIVEL URBANO																				
SECTOR ECONOMICO																				
PRORURAL	1,285,665	-	-	-	-	-	549,694	-	-	-	-	-	-	-	-	-	-	17,945	2,451,605	
PRORURAL	755,770	-	-	-	-	-	5,119,065	-	-	-	-	-	-	-	-	-	-	61,733	5,936,568	
PRORURAL	2,641,436	-	-	-	-	-	5,667,749	-	-	-	-	-	-	-	-	-	-	78,978	8,388,183	
PORTAFOLIO POR ENTIDAD: TOTAL NACIONAL																				

GRÁFICO N° 8
Destino de cartera urbana

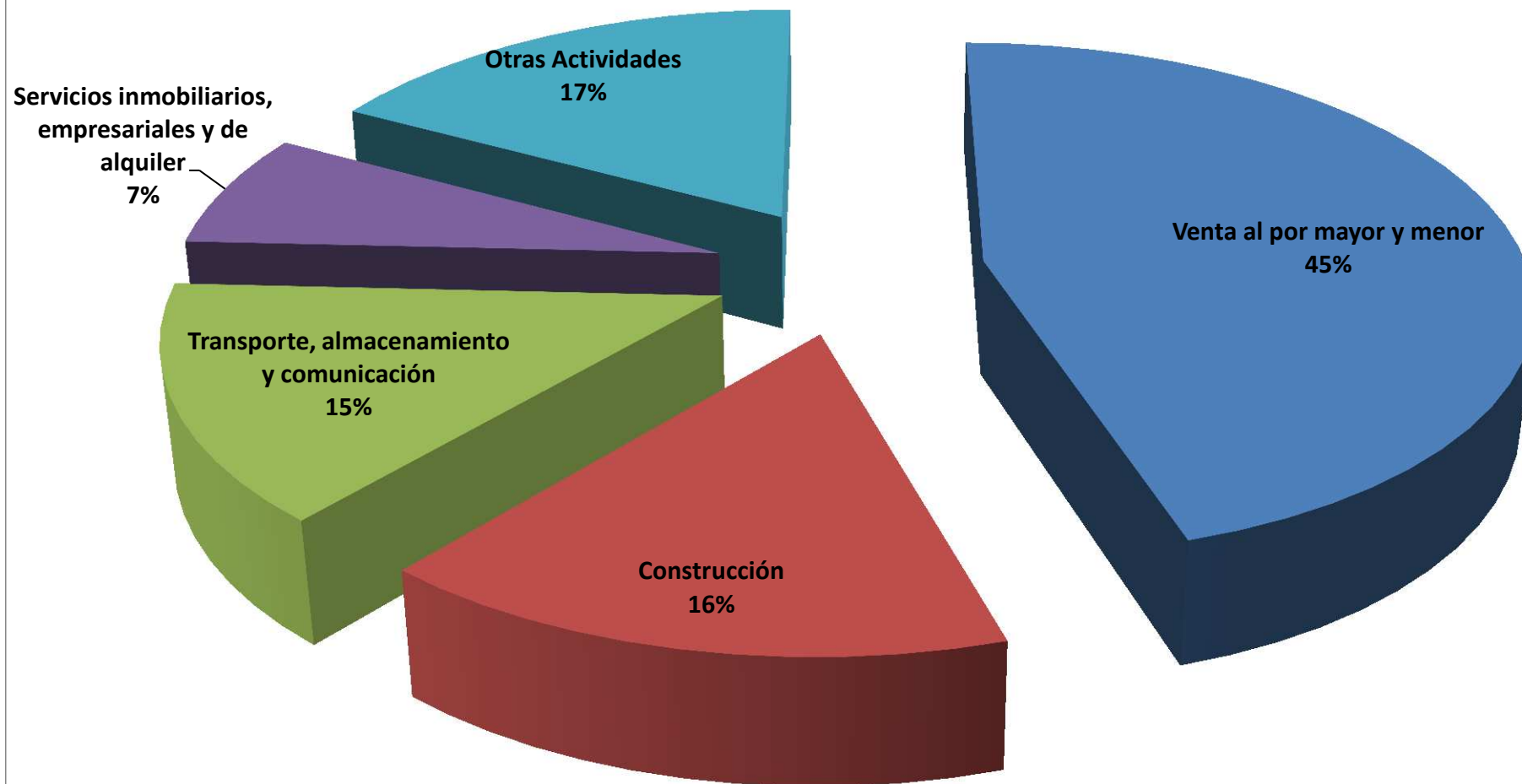
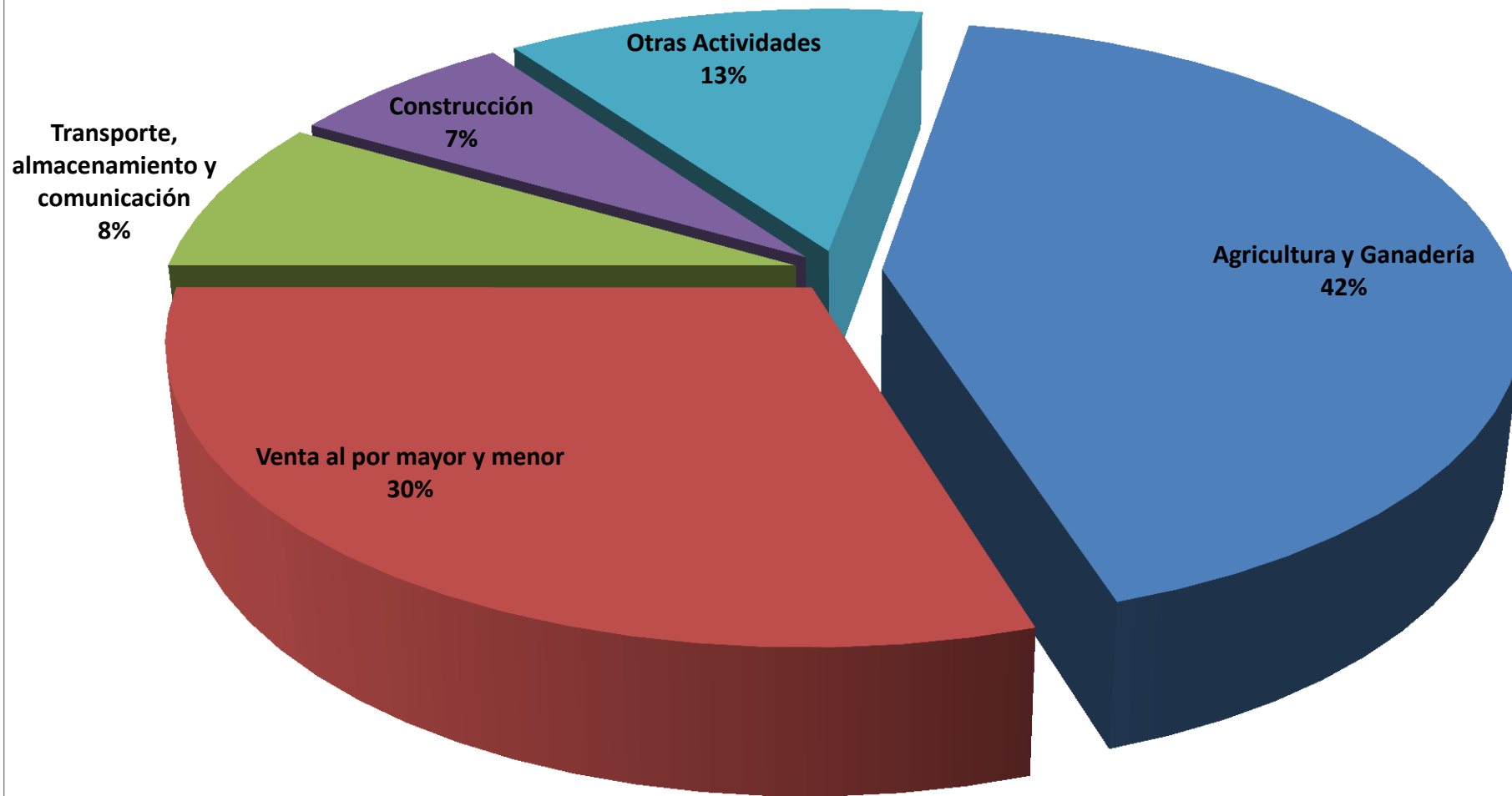


GRÁFICO N° 9
Destino de cartera rural

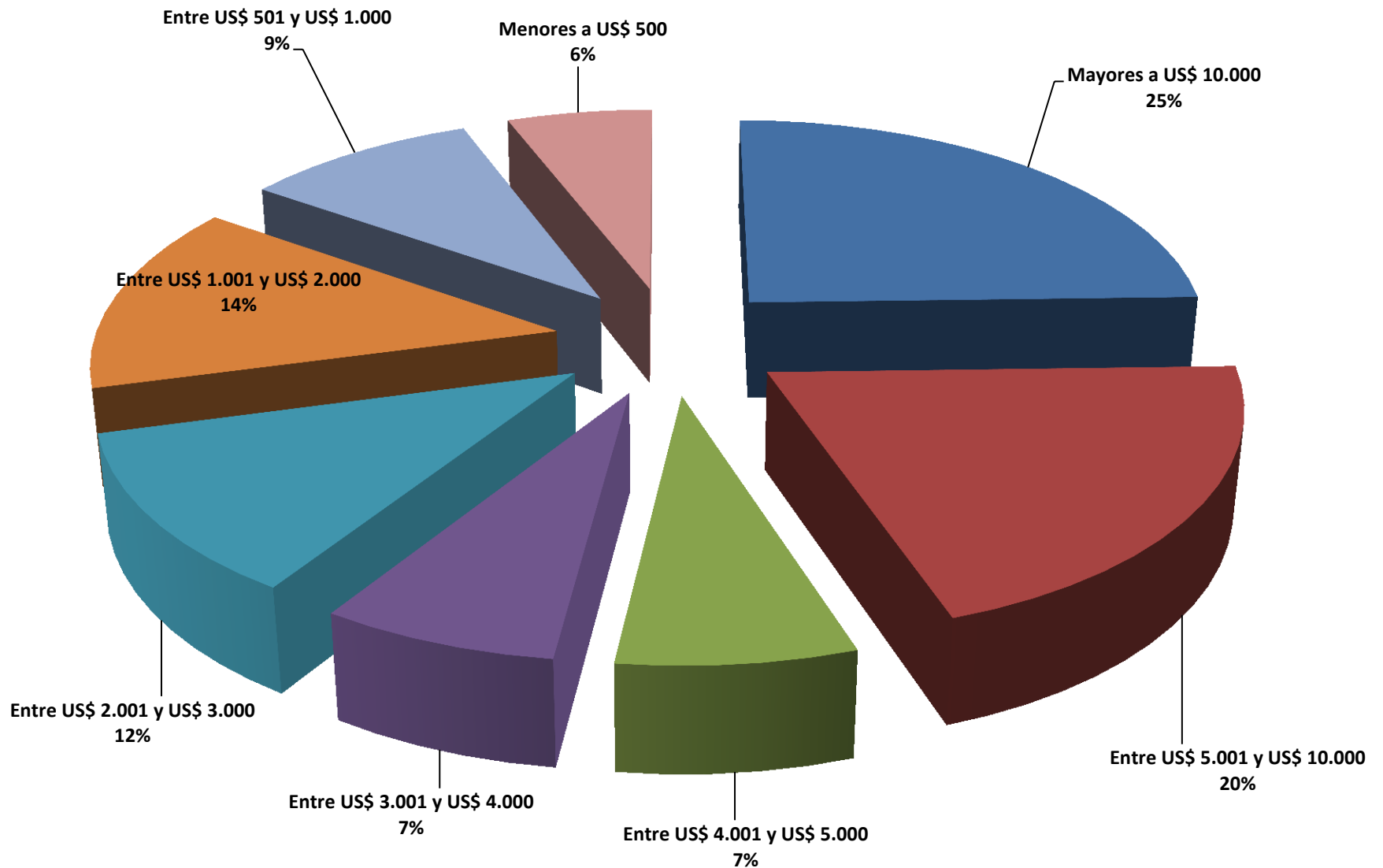


Cuadro N° 9
ESTRATIFICACIÓN DE CARTERA POR MONTO DEL CRÉDITO
INSTITUCIONES FINANCIERAS DE DESARROLLO
31 de enero de 2015
(En Bolivianos)

INSTITUCIÓN	CARTERA POR ENTIDAD- NIVEL URBANO															TOTAL
	ESTRATIFICACIÓN DE CARTERA POR MONTOS															
	Mayor a US\$ 200.001	Entre US\$ 100.001 y US\$ 200.000	Entre US\$ 50.001 y US\$ 100.000	Entre US\$ 30.001 y US\$ 50.000	Entre US\$ 20.001 y US\$ 30.000	Entre US\$ 15.001 y US\$ 20.000	Entre US\$ 10.001 y US\$ 15.000	Entre US\$ 5.001 y US\$ 10.000	Entre US\$ 4.001 y US\$ 5.000	Entre US\$ 3.001 y US\$ 4.000	Entre US\$ 2.001 y US\$ 3.000	Entre US\$ 1.001 y US\$ 2.000	Entre US\$ 501 y US\$ 1.000	Menores a US\$ 500		
CRECER	-	-	-	719.071	2.965.278	5.108.472	41.849.854	117.732.398	43.170.485	30.702.234	73.622.644	87.267.867	57.004.700	26.398.197	486.541.200	
PRO MUJER	-	-	-	-	564.638	478.280	564.638	478.280	10.982.719	8.099.629	10.731.909	47.605.326	98.430.201	90.827.417	84.127.035	351.827.153
DIACONIA	-	-	4.473.306	28.671.655	32.653.576	35.124.012	56.016.864	144.768.017	41.319.528	42.603.950	56.283.592	59.665.941	36.701.072	15.192.133	553.473.645	
EMPRENDER	-	-	-	-	309.439	938.917	661.518	6.337.969	2.976.549	5.344.117	8.615.089	7.441.737	4.465.781	1.971.290	39.062.406	
IDEPRO	-	-	11.550.430	8.997.700	6.780.623	19.217.279	30.094.152	64.921.975	9.207.968	19.751.093	7.795.887	4.898.702	446.615	34.627	183.697.051	
IMPRO	-	-	-	-	-	-	336.165	4.265.144	-	1.236.834	624.591	11.324.342	-	1.764.439	19.551.515	
SARTAWI	-	-	2.989.248	4.658.297	3.681.872	996.801	4.128.020	13.856.505	4.864.764	8.990.317	9.566.252	9.058.204	6.307.246	4.237.242	73.334.766	
CIDRE	-	18.271.859	28.157.510	25.709.271	13.450.354	9.957.956	7.630.984	27.046.098	11.051.844	9.831.258	20.435.745	11.402.454	2.812.638	677.359	186.435.329	
FONDECO	-	-	389.827	-	185.800	110.407	102.900	391.620	358.277	353.136	1.193.723	2.301.750	1.632.666	942.100	7.962.206	
FUBODE	-	-	-	-	-	-	244.352	5.706.805	4.744.513	4.221.930	8.021.368	15.016.898	19.556.376	20.429.258	77.941.500	
PRORURAL	3.587.340	864.439	2.079.069	1.136.496	548.800	272.113	-	134.306	-	-	-	-	2.793	-	8.625.356	
TOTAL	3.587.340	19.136.298	49.639.391	69.892.489	60.575.740	72.290.593	141.543.089	396.123.556	125.793.556	133.766.778	233.764.217	306.808.096	219.757.304	155.773.679	1.988.452.127	
	0.18%	0.96%	2.50%	3.51%	3.05%	3.64%	19.92%	6.33%	6.73%	11.76%	15%	11%	8%	100%		
CARTERA POR ENTIDAD- NIVEL RURAL																
CRECER	-	-	-	199.500	4.184.436	3.922.830	101.902.690	172.544.615	62.343.301	48.784.882	105.242.989	110.742.601	81.160.913	28.784.283	719.813.039	
PRO MUJER	-	-	-	-	-	-	70.000	2.070.283	698.320	2.148.864	5.149.969	20.340.623	22.650.801	23.933.699	77.062.559	
DIACONIA	-	-	493.912	3.108.547	6.114.251	6.232.089	15.189.360	59.605.689	20.178.515	20.201.994	27.977.464	31.375.031	15.880.185	5.877.838	212.234.876	
EMPRENDER	-	-	-	149.390	131.560	549.903	2.972.263	1.558.281	2.307.905	3.877.583	5.528.397	2.236.519	642.851	19.954.651	642.851	
IDEPRO	-	-	7.172.286	4.459.079	4.899.243	19.944.152	31.378.599	50.029.876	16.968.670	13.127.805	12.963.285	7.502.361	2.021.508	316.098	170.782.962	
IMPRO	-	-	-	-	-	-	-	85.848	67.732	321.961	-	2.592.717	-	8.996.474	-	
SARTAWI	-	-	8.755.569	32.919.663	22.584.715	13.163.968	12.996.493	44.100.813	16.939.126	24.507.472	22.709.024	13.888.882	3.057.332	1.124.918	216.747.976	
CIDRE	-	21.977.453	34.276.403	21.974.560	22.762.222	11.593.583	12.732.983	40.965.426	18.192.755	20.927.809	31.664.545	24.437.128	10.114.154	3.759.001	275.378.022	
FONDECO	-	1.580.756	30.741.024	29.942.453	25.397.488	17.108.114	17.101.636	27.995.954	7.135.569	5.912.714	7.284.744	7.559.021	3.014.714	1.593.614	182.367.799	
FUBODE	-	-	-	-	-	-	109.000	618.780	20.087.459	15.083.973	12.601.097	21.549.658	26.231.012	13.946.522	128.509.220	
PRORURAL	11.420.385	2.775.331	5.255.518	1.650.037	538.509	228.862	267.540	274.400	-	-	-	-	-	58	22.410.640	
TOTAL	11.420.385	26.333.540	86.694.712	94.253.838	86.630.255	72.434.159	192.807.983	420.732.626	159.166.242	150.842.501	238.737.956	250.197.774	158.417.846	80.488.402	2.029.158.218	
	0.56%	1.30%	4.27%	4.64%	4.27%	3.57%	9.50%	20.73%	7.84%	7.43%	11.77%	12%	8%	4%	100%	
CARTERA POR ENTIDAD- TOTAL NACIONAL																
CRECER	-	-	-	918.570	7.149.714	9.031.302	143.752.544	290.277.013	105.513.786	79.487.116	178.865.632	198.010.468	138.165.614	55.182.480	1.206.354.239	
PRO MUJER	-	-	-	-	-	564.638	548.280	13.033.002	8.797.949	12.880.773	52.755.295	118.770.825	113.478.217	108.060.734	428.889.712	
DIACONIA	-	-	4.967.218	31.780.202	38.767.827	41.356.101	71.206.224	204.373.707	61.496.042	62.805.944	84.261.056	91.040.973	52.581.257	21.069.970	765.708.521	
EMPRENDER	-	-	-	458.829	1.070.476	-	1.211.421	9.310.233	4.534.830	7.652.022	12.492.672	12.970.134	6.702.300	2.614.141	59.017.057	
IDEPRO	-	-	18.722.716	13.456.779	11.679.866	39.161.431	61.472.751	114.951.852	26.176.638	32.878.898	20.759.172	12.401.063	2.468.124	350.725	354.480.013	
IMPRO	-	-	-	-	-	-	336.165	4.350.992	67.732	1.558.794	943.287	13.917.058	-	2.273.960	23.447.989	
SARTAWI	-	-	11.744.817	37.577.959	26.266.587	14.160.769	17.124.513	57.957.318	21.803.891	33.497.789	32.275.276	22.947.086	9.364.578	5.362.160	290.082.742	
CIDRE	-	40.249.312	62.433.913	47.683.830	36.212.576	21.551.539	20.363.967	68.011.523	29.244.599	30.759.067	52.100.290	35.839.583	12.926.792	4.436.360	461.813.351	
FONDECO	-	1.580.756	31.130.851	29.942.453	25.583.288	17.218.521	17.204.536	28.387.574	7.493.846	6.265.850	8.478.467	9.860.771	4.647.380	2.535.714	190.330.005	
FUBODE	-	-	-	-	109.000	863.132	25.794.263	19.828.486	16.823.027	29.571.026	41.247.910	37.838.096	34.375.780	206.450.720	206.450.720	
PRORURAL	15.007.725	3.639.770	7.334.588	2.786.534	1.087.308	500.975	267.540	408.706	-	-	-	2.793	58	31.035.996	-	
TOTAL	15.007.725	45.469.838	136.334.103	164.146.327	147.205.994	144.724.752	334.351.072	816.856.182	284.959.798	284.609.279	472.502.173	557.005.870	378.175.150	236.262.082	4.017.610.345	
	0.37%	1.13%	3.39%	4.09%	3.66%	3.60%	8.32%	20.33%	7.09%	7.08%	11.76%	14%	9%	6%	100%	

INSTITUCIÓN	CARTERA POR ENTIDAD- NIVEL URBANO															TOTAL
	ESTRATIFICACIÓN DE CARTERA POR MONTOS															
	Mayor a US\$ 200.001	Entre US\$ 100.001 y US\$ 200.000	Entre US\$ 50.001 y US\$ 100.000	Entre US\$ 30.001 y US\$ 50.000	Entre US\$ 20.001 y US\$ 30.000	Entre US\$ 15.001 y US\$ 20.000	Entre US\$ 10.001 y US\$ 15.000	Entre US\$ 5.001 y US\$ 10.000	Entre US\$ 4.001 y US\$ 5.000	Entre US\$ 3.001 y US\$ 4.000	Entre US\$ 2.001 y US\$ 3.000	Entre US\$ 1.001 y US\$ 2.000	Entre US\$ 501 y US\$ 1.000	Menores a US\$ 500		
PRORURAL	617.400	411.484	1.097.600	307.866	-	-	17.245	-	-	-	-	-	-	-	2.451.595	
CARTERA POR ENTIDAD- NIVEL RURAL																
PRORURAL	4.052.411	688.744	858.872	319.570	-	-	-	5.205	4.320	3.935	2.510	-	-	-	5.936.567	
CARTERA POR ENTIDAD- TOTAL NACIONAL																
PRORURAL	4.669.811	1.100.228	1.956.472	627.436	-	-	17.245	5.205	4.320	3.935	2.510	-	-	-	8.388.162	

GRÁFICO N° 10 Estratificación de cartera por monto de crédito



Cuadro N° 11
COBERTURA DE LA RED DE AGENCIAS Y EMPLEADOS
INSTITUCIONES FINANCIERAS DE DESARROLLO
31 de enero de 2015
(En Bolivianos)

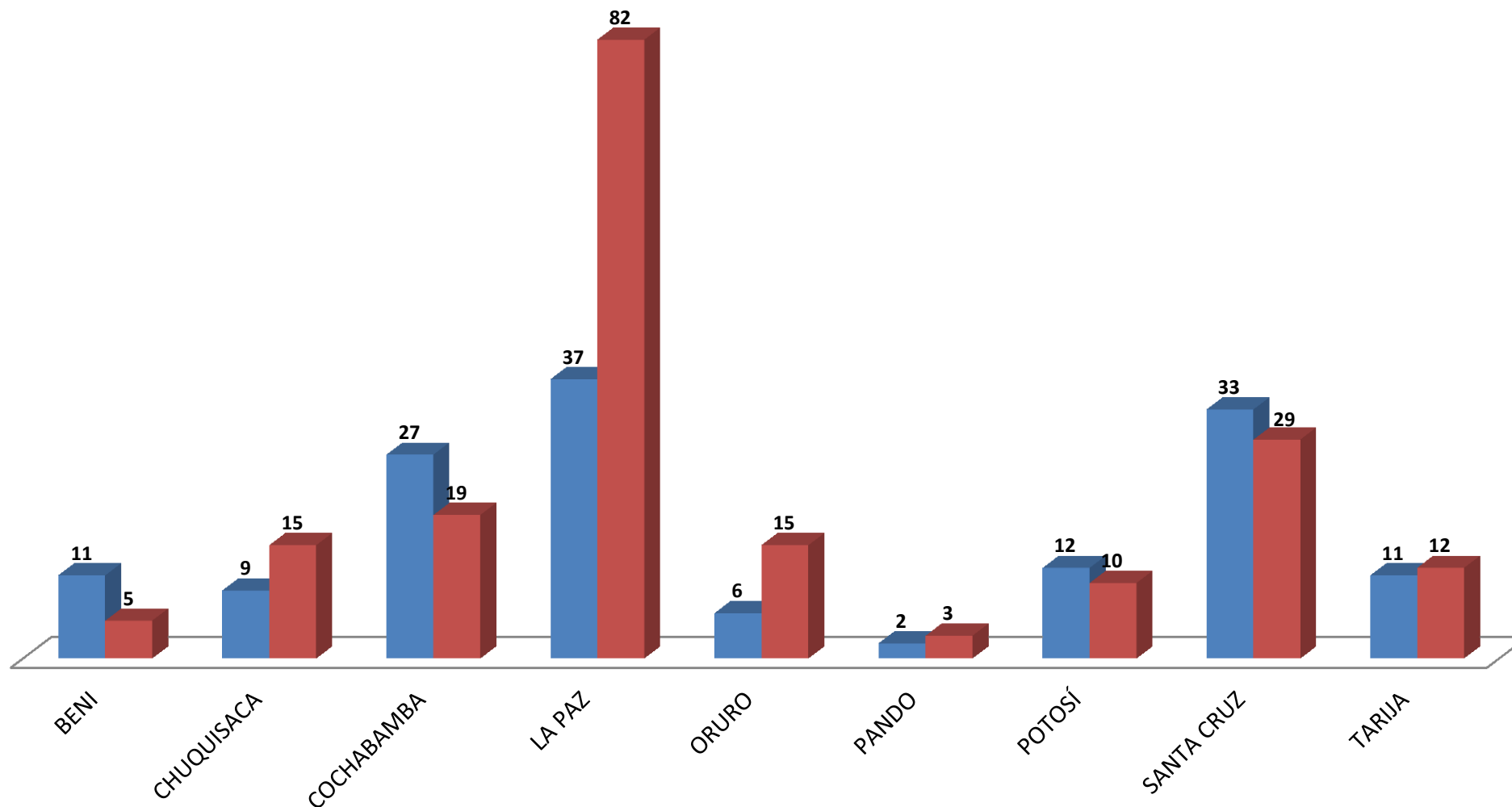
Entidad	Número de Agencias			Personal		
	Rural	Urbana	Total	Rural	Urbana	Total
CIDRE	13	10	23	89	166	255
CRECER	41	39	80	486	688	1,174
DIACONIA	22	37	59	120	417	537
EMPRENDER	3	12	15	19	129	148
FONDECO	11	1	12	65	42	107
FUBODE	12	9	21	140	97	237
IDEPRO	12	9	21	67	152	219
IMPRO	1	2	3	3	30	33
PRO MUJER	17	57	74	103	624	727
PRORURAL		1	1		18	18
SARTAWI	16	13	29	92	139	231
Total general	148	190	338	1,184	2,502	3,686

Departamento	Número de Agencias			Personal		
	Rural	Urbana	Total	Rural	Urbana	Total
BENI	11	5	16	109	67	176
CHUQUISACA	9	15	24	60	150	210
COCHABAMBA	27	19	46	245	284	529
LA PAZ	37	82	119	250	1,115	1,365
ORURO	6	15	21	45	182	227
PANDO	2	3	5	7	36	43
POTOSÍ	12	10	22	89	92	181
SANTA CRUZ	33	29	62	270	438	708
TARIJA	11	12	23	109	138	247
Total general	148	190	338	1,184	2,502	3,686

GRÁFICO N° 11

Cobertura por departamento

■ Número de Agencias Rural ■ Número de Agencias Urbana



Cuadro N° 12A
Tasas de interés según moneda y tipo de crédito
INSTITUCIONES FINANCIERAS DE DESARROLLO
31 de agosto de 2013

Tasas de interés de créditos en bolivianos													
		CRECER	PRO MUJER	DIACONIA	EMPRENDER	FUNBODEM	IDEPRO	IMPRO	SARTAWI	CIDRE	FONDECO	FUBODE	PRORURAL
Crédito empresarial	Interés mínimo												
	Interés máximo												
Crédito empresarial calificado por días mora	Interés mínimo												
	Interés máximo												
Crédito debidamente garantizado al sector público	Interés mínimo												
	Interés máximo												
Credito Empresarial Agropecuario	Interés mínimo												
	Interés máximo												
Crédito PYME calificado empresarial	Interés mínimo												12.00%
	Interés máximo												16.00%
Crédito PYME calificado por días mora	Interés mínimo			13.00%			10.00%			16.00%	15.00%		
	Interés máximo			24.00%			28.00%			20.50%	32.00%		
PyME agropecuario Calificados por Días Mora	Interés mínimo			13.00%							15.00%		
	Interés máximo			15.00%							32.00%		
PyME agropecuario debidamente garantizado con garantía real Calificados por Días Mora	Interés mínimo									15.00%	15.00%		
	Interés máximo									19.00%	32.00%		
PYME agropecuario debidamente garantizado Calificados por Días Mora	Interés mínimo									17.00%			
	Interés máximo									21.00%			
Crédito PyME Agropecuario calificado como empresarial	Interés mínimo												
	Interés máximo												
Crédito PyME Agropecuario con garantía real calificado como empresarial	Interés mínimo												
	Interés máximo												
Microcrédito individual	Interés mínimo	15.00%	16.00%	13.00%	5.00%		12.00%	12.00%	16.00%	16.00%	15.00%	22.00%	12.00%
	Interés máximo	32.14%	29.00%	24.00%	36.00%		32.00%	19.00%	28.00%	24.00%	32.00%	26.00%	15.78%
Microcrédito debidamente garantizado	Interés mínimo		16.00%				14.00%			10.00%	15.00%	18.00%	
	Interés máximo		29.00%				30.00%			22.00%	32.00%	18.00%	
Microcrédito garantizado con garantía real	Interés mínimo									15.00%	15.00%		
	Interés máximo									21.00%	32.00%		
Microcrédito solidario	Interés mínimo				20.00%				25.00%			27.00%	13.00%
	Interés máximo				36.00%				27.00%			29.40%	16.00%
Microcrédito solidario debidamente garantizado	Interés mínimo												
	Interés máximo												
Microcrédito Banca Comunal	Interés mínimo	34.00%	35.00%	36.00%	36.00%				30.00%		15.00%	33.60%	
	Interés máximo	36.00%	35.00%	36.00%	36.00%				34.00%		32.00%	36.00%	
Microcrédito Banca Comunal debidamente garantizado	Interés mínimo		35.00%										
	Interés máximo		35.00%										
Microcredito Agropecuario	Interés mínimo	18.00%		13.00%					16.00%	13.00%	15.00%	16.00%	
	Interés máximo	24.00%		15.00%					28.00%	23.00%	32.00%	24.00%	
Microcredito agropecuario debidamente garantizado c/garantía real	Interés mínimo									10.00%	15.00%		
	Interés máximo									21.00%	32.00%		
Microcredito agropecuario debidamente garantizado	Interés mínimo								24.00%	11.00%			
	Interés máximo								26.00%	22.00%			
Crédito hipotecario de vivienda	Interés mínimo	15.00%		13.00%			10.00%		14.00%	12.00%	15.00%	18.00%	
	Interés máximo	15.00%		16.00%			12.32%		18.00%	21.00%	32.00%	18.00%	
Crédito de Vivienda sin Garantía Hipotecaria	Interés mínimo	19.00%		16.00%					18.00%	16.00%	15.00%	20.00%	
	Interés máximo	30.00%		22.00%					20.00%	22.00%	32.00%	22.00%	
Crédito de Vivienda sin Garantía Hipotecaria debidamente garantizado	Interés mínimo									18.00%			
	Interés máximo									23.00%			
Crédito de consumo	Interés mínimo	12.00%		13.00%						18.00%	15.00%	29.40%	
	Interés máximo	30.00%		26.00%						25.00%	32.00%	29.40%	
Crédito de consumo debidamente garantizado	Interés mínimo									16.00%			
	Interés máximo									24.50%			
Crédito de consumo garantizado con garantía real	Interés mínimo									15.00%	15.00%		
	Interés máximo									24.00%	32.00%		

Cuadro N° 12B
Tasas de interés según moneda y tipo de crédito
INSTITUCIONES FINANCIERAS DE DESARROLLO
31 de agosto de 2013

Tasas de interés de créditos en dólares													
		CRECER	PRO MUJER	DIACONIA	EMPRENDER	FUNBODEM	IDEPRO	IMPRO	SARTAWI	CIDRE	FONDECO	FUBODE	PRORURAL
Crédito empresarial	Interés mínimo												
	Interés máximo												
Crédito empresarial calificado por días mora	Interés mínimo												
	Interés máximo												
Crédito debidamente garantizado al sector público	Interés mínimo												
	Interés máximo												
Credito Empresarial Agropecuario	Interés mínimo												
	Interés máximo												
Crédito PYME calificado empresarial	Interés mínimo												7.00%
	Interés máximo												16.21%
Crédito PYME calificado por días mora	Interés mínimo			13.00%			10.00%			16.00%	15.00%		
	Interés máximo			24.00%			26.00%			20.50%	32.00%		
PyME agropecuario Calificados por Días Mora	Interés mínimo										15.00%		
	Interés máximo										32.00%		
PyME agropecuario debidamente garantizado con garantía real Calificados por Días Mora	Interés mínimo									15.00%	15.00%		
	Interés máximo									19.00%	32.00%		
PyME agropecuario debidamente garantizado Calificados por Días Mora	Interés mínimo									17.00%			
	Interés máximo									21.00%			
Crédito PyME Agropecuario calificado como empresarial	Interés mínimo												
	Interés máximo												
Crédito PyME Agropecuario con garantía real calificado como empresarial	Interés mínimo												
	Interés máximo												
Microcrédito individual	Interés mínimo	16.00%	19.50%	13.00%	5.00%		12.00%	12.00%	16.00%	16.00%	15.00%	22.00%	10.00%
	Interés máximo	24.00%	28.00%	24.00%	36.00%		33.00%	19.00%	28.00%	24.00%	32.00%	26.00%	15.73%
Microcrédito debidamente garantizado	Interés mínimo		19.50%				14.00%			10.00%	15.00%	18.00%	
	Interés máximo		28.00%				26.00%			22.00%	32.00%	18.00%	
Microcrédito garantizado con garantía real	Interés mínimo									15.00%	15.00%		
	Interés máximo									21.00%	32.00%		
Microcrédito solidario	Interés mínimo				20.00%				25.00%			27.00%	
	Interés máximo				36.00%				27.00%			29.40%	
Microcrédito solidario debidamente garantizado	Interés mínimo												
	Interés máximo												
Microcrédito Banca Comunal	Interés mínimo		35.00%		36.00%								
	Interés máximo		35.00%		36.00%								
Microcrédito Banca Comunal debidamente garantizado	Interés mínimo		35.00%										
	Interés máximo		35.00%										
Microcrédito Agropecuario	Interés mínimo	18.00%		13.00%					16.00%	13.00%	15.00%	16.00%	
	Interés máximo	24.00%		15.00%					28.00%	23.00%	32.00%	24.00%	
Microcredito agropecuario debidamente garantizado c/garantía real	Interés mínimo									10.00%	15.00%		
	Interés máximo									21.00%	32.00%		
Microcredito agropecuario debidamente garantizado	Interés mínimo								24.00%	11.00%			
	Interés máximo								26.00%	22.00%			
Crédito hipotecario de vivienda	Interés mínimo			13.00%					14.00%	12.00%	15.00%	18.00%	
	Interés máximo			16.00%					18.00%	21.00%	32.00%	18.00%	
Crédito de Vivienda sin Garantía Hipotecaria	Interés mínimo	19.00%		16.00%					18.00%	16.00%	15.00%	20.00%	
	Interés máximo	19.00%		22.00%					20.00%	22.00%	32.00%	22.00%	
Crédito de Vivienda sin Garantía Hipotecaria debidamente garantizado	Interés mínimo												
	Interés máximo												
Crédito de consumo	Interés mínimo	12.00%		13.00%						18.00%	15.00%		
	Interés máximo	30.00%		24.00%						25.00%	32.00%		
Crédito de consumo debidamente garantizado	Interés mínimo									16.00%			
	Interés máximo									24.50%			
Crédito de consumo garantizado con garantía real	Interés mínimo									15.00%	15.00%		
	Interés máximo									24.00%	32.00%		