

**Boletín Mensual**

# **Instituciones Financieras de Desarrollo**

**Reporte de las Instituciones Financieras de Desarrollo**

## ENTIDADES ASOCIADAS A FINRURAL

### ANED

Asociación Nacional Ecuémica de Desarrollo  
C. Rosendo Gutierrez N° 679  
Telf: (591 2) 2418716  
www.aned.org  
La Paz – Bolivia

### CIDRE

Centro de Investigación y Desarrollo Regional  
C. Juan de la Cruz Torrez N° 1674  
Telf: (591 4) 4232743  
www.cidre.org.bo  
Cochabamba – Bolivia

### CRECER

Crédito con Educación Rural  
C. Presbítero Medina N° 2931  
Telf: (591 2) 2419255  
www.crecer.org.bo  
La Paz – Bolivia

### FRIF DIACONIA

Fondo Rotatorio de Inversión y Fomento  
DIACONIA  
Av. Franco Valle N° 900 El Alto  
Telf: (591 2) 2825126  
www.diaconia-bo.org  
La Paz – Bolivia

### EMPRENDER

Emprender IMF  
C. Presbítero Medina Pasaje Tal Tal N° 570  
Telf: (591 2) 2152390  
www.emprenderbolivia.org  
La Paz – Bolivia

### FADES

Fundación para Alternativas de Desarrollo  
C. Macario Pinilla N° 370  
Telf: (591 2) 2431403  
www.fades.org.bo  
La Paz – Bolivia

### FONDECO

Fondo de Desarrollo Comunal  
C. Pico de Monte N° 121  
Telf: (591 3) 3520740  
www.fondeco.org  
Santa Cruz – Bolivia

### FUNBODEM

Fundación Boliviana para el Desarrollo de la  
Mujer  
C. Rene Moreno N° 476  
Telf: 591 3 3352101  
www.funbodem.org  
La Paz – Bolivia

### FONCRESOL

Fondo de Crédito Solidario  
C. Quintín Barrios N° 768  
Telf: 591 2 2412472  
www.peap-foncresol.org  
La Paz – Bolivia

### FUBODE

Fundación Boliviana para el Desarrollo  
C. Cristostomo Carrillo No 858  
Telf: 591 4 4525579 (80)  
www.fubode.org  
Cochabamba - Bolivia

### IDEPRO

Instituto para el Desarrollo de la Pequeña  
Unidad Productiva  
C. Campos N° 132  
Telf: (591 2) 2430615  
www.idepro.org  
La Paz – Bolivia

### IMPRO

Incubadora de Microempresas Productivas  
C. Canónigo Aylón N° 1271  
Telf: (591 2) 2483081  
www.improbolivia.org  
La Paz – Bolivia

### PROMUJER

Programas para la Mujer  
C. 9 de Obrajes, Edificio Zodiaco PB  
Telf: 591 2 2784711  
www.pro-mujer.org  
La Paz – Bolivia

### SARTAWI

Servicio Financiero Rural SARTAWI  
Calle Héroes del Acre No. 1734, Edif. Simmon  
Telf: (591 2) 2487000  
www.sartawi.org  
La Paz – Bolivia

# Editorial EL IMPACTO DE LAS MICROFINANZAS EN EL DESARROLLO ECONÓMICO LOCAL

Rafael Aramayo E.  
Director Ar Lat y del Programa MEL

## ¿Cómo se entiende al Desarrollo Económico Local?

La planificación del desarrollo en los países de América Latina se ha centrado en distintos objetivos, dependiendo del enfoque de las teorías del desarrollo a nivel mundial que sustentaron su concepción, sus metas y sus visiones. Así, durante las décadas previas a las guerras que marcaron el siglo XX, las visiones del desarrollo estaban marcadas por la idea del "progreso", entendido como un efecto del avance tecnológico y la maquinaria, las nuevas tecnologías definían la posición de los países; inmediatamente después, luego de mediados del siglo, los objetivos del desarrollo estuvieron concentrados esencialmente en el "crecimiento", que se comprende a partir de indicadores, como las tasas de variación del producto total, PIB, o de ingresos generados por los distintos países, por citar lo más relevante; posteriormente, entrada la década de 1970 hasta 1990, el desarrollo se concentró principalmente en los objetivos del "desarrollo humano", comprendiendo que debían verificarse las condiciones de vida digna de las poblaciones en relación a sus niveles de satisfacción y logros en términos de educación, salud, nutrición y vivienda, en combinaciones adecuadas con los niveles de ingreso per cápita; a consecuencia de estas visiones, se concentró la atención en los objetivos de "reducción de la pobreza", con el afán de revertir, o al menos mitigar, la incidencia de la pobreza en las poblaciones y los efectos perniciosos consiguientes para su desarrollo, lo que se constata mediante indicadores de proporción de grupos de población categorizados en función de su grado de insatisfacción en cuanto a necesidades básicas ó en su capacidad de acceso y adquisición de canastas básicas de consumo; finalmente, y junto con la concientización colectiva en la degradación de los recursos naturales y problemas potenciales derivados del descuido en la preservación del medio ambiente y los efectos negativos previstos sobre futuras generaciones, los objetivos se tradujeron en los del "desarrollo sostenible", que busca además de lo indicado la reversión de los efectos negativos de la actividad humana sobre el medioambiente y los recursos naturales, que se verifica mediante indicadores de preservación y daño, de recursos naturales, bosques, agua, aire, tierra, fauna, etc. y la verificación de tasas de reducción de la contaminación, erosión, polución, etc.

Las formas de ver el mundo, y de interpretarlo, así como los ámbitos sociales o económicos del contexto, han sido afectadas por las corrientes del pensamiento que han ido colocando de moda determinados elementos "esenciales" que han orientado fuertemente los criterios del desarrollo y, por tanto, de su concepción. Como se describió, y en resumen, en algunas épocas se contextualizó al desarrollo en las corrientes evolucionistas (individualistas), en otras dentro de las corrientes progresistas (tecnológicas), recientemente dentro de las corrientes del crecimiento (del producto y los ingresos), las humanistas (de lo social) y las ecologistas (medioambientalistas).

Sin embargo, aún a pesar de las diferencias en los enfoques y sus concepciones, lo que se ha confirmado constantemente y plenamente es que los procesos de desarrollo necesitan ser orientados, los procesos necesitan ser conducidos, lo que se logra necesariamente mediante la adecuada planificación de los procesos.

El desafío está en que, a pesar de las buenas intenciones de los Gobiernos, de las autoridades, de los diseñadores de políticas para el desarrollo, de los actores económicos y sociales, y de la población misma, si no se tiene una clara visión de los puntos de partida y de llegada de los procesos que se enfrentan, es decir de las situaciones actuales (reales) y las previstas (o deseadas), los esfuerzos por lograr desarrollo pueden ser vanos e ilusos. Se han contado muchos casos en los que los procesos de desarrollo han terminado en rotundos fracasos, y que la situación final resultante ha sido peor que la situación inicial, principalmente por la ausencia de esa "clara visión".

En los países de nuestra América Latina, una de las conductas recurrentes ha sido la planificación macroeconómica, basada en nociones del macro-estado, de las macro-regiones, donde los objetivos de los procesos han sido generales, es decir de macro agregación, lo que ha dado como resultado que se oculten aspectos locales y regionales, al igual que sus impactos; éstas prácticas, aunque validan en cierta forma las visiones de las teorías del centro-periferia e incluso las de tipo dependientista, no han permitido llevar desarrollo hacia grandes porciones de los territorios de nuestros países. Los diseños de planificación, por tanto, no han sido profundos.

La visión demasiado macro (ó irónicamente poco macro) de la planificación ha hecho que se ignoren las vocaciones, potencialidades y capacidades productivas de las áreas locales y sus poblaciones. Evidentemente, por una parte, la atención del diseño de la planificación se ha centrado en los grupos de productores con mayor posibilidad de generar acumulación, inversiones y tecnología, y se ha dejado a su suerte lo que vaya a suceder con el resto de los agentes productivos, como si se estuviera en un pleno marco "evolucionista" aunque ciertamente sin las condiciones necesarias; es decir, que existe un grupo de prioridad al que existe interés de fomentar y hay otro grupo que tendrá que luchar para

sobrevivir. La gran mayoría de las unidades productivas del segundo grupo, son más visibles precisamente en los niveles locales, mientras que se pierden en la mirada del nivel nacional.

Se concluye, que se requiere que la planificación del desarrollo se nutra de éste sentido y de ésta visión, por ello se ha puesto de moda y con gran expectativa la planificación local, específicamente del Desarrollo Económico Local.

En este nuevo contexto la apuesta está yendo en el sentido de que el desarrollo se entiende a partir del desarrollo de las bases locales, que son el principio elemental, específicamente identificados como municipios o como áreas locales estratégicamente definidas. Se entiende que la sumatoria de los desarrollos locales puede brindar mayor impulso a un verdadero proceso de desarrollo de los países, asegura una cobertura de atención y de fomento a las bases productivas mucho más amplia, y por tanto de las sociedades que cobija en su concepción nacional, siendo más sostenible. De esta forma, son los espacios subnacionales y locales los encargados de definir las prioridades que deberán ser atendidas por los programas y proyectos de la nueva planificación, profundizando de esta manera las prácticas democráticas.

### **¿Qué es lo Local?**

Lo local, bien puede entenderse como una región, o bien puede entenderse como un único municipio, también puede llamarse local a un espacio de unión de dos o más municipios en su integridad, como sucede con las mancomunidades, y posiblemente, pueda encontrarse la figura de local, inclusive dentro de un municipio. Lo local, puede entenderse como un espacio donde coexisten actores, recursos, y organizaciones en función de un pequeño sistema colectivo, que está socialmente y económicamente integrado. Lo local no se representa necesariamente a través de una única figura de autoridad o liderazgo, es posible que un área local se represente políticamente mediante varias autoridades locales sin que exista necesariamente una superior y no necesariamente un gobierno.

De esta forma, definimos a lo local como un espacio sub-nacional, donde existe un sistema de pequeña escala. Entiéndase por sistema a un conjunto integrado de elementos que interaccionan de forma lógica y dinámica.

### **¿Qué es el Desarrollo Económico Local?**

El desarrollo es un proceso de cambio, que lleva de una situación inicial a otra situación que es mejor. En la visión local, el concepto de "lo que es mejor" puede variar notoriamente de una región a otra.

Es posible encontrar en diferentes escritos y literatura todavía una gama de definiciones o conceptos del Desarrollo Económico Local que van, como es de esperar, desde diferentes puntos de vista y enfoques hasta enunciados que confunden el desarrollo económico local con el desarrollo productivo, sin embargo muchas de éstas reafirman buena parte de lo que hasta ahora hemos señalado.

Hay coincidencia plena en que el desarrollo económico local es un proceso nuevo, que surge inicialmente en Europa, pero se afianza a partir de los años 90 en América Latina, precisamente porque es una respuesta a la ausencia de políticas de desarrollo profundas, de alcance verdaderamente nacional, una alternativa al asistencialismo, una forma de aprovechar las potencialidades de los territorios y las capacidades de sus poblaciones, la mejor manera de preservar el medioambiente y construir procesos sostenibles, un eslabón entre el pueblo soberano y los gobiernos centrales que fortifica las democracias, un proceso dinamizador de las mismas bases locales y que las convierte en constructores de su propio desarrollo.

En síntesis: "el desarrollo económico local, es un proceso de cambio que, sobre la base de sus recursos existentes, brinda a la población del área local una nueva situación donde se verifica que, en términos económicos y de bienestar, ésta situación es mejor que la situación inicial y es sostenible en el tiempo".

### **¿Cómo impactan las Microfinanzas en el Desarrollo Económico Local?**

En la revisión de los factores que afectan al desarrollo económico local, se pueden mencionar tres de la mayor importancia, considerados esenciales para construir un adecuado entorno o clima de desarrollo de las áreas locales: i. Información: Acceso al conocimiento, ii. Capacidad para Empalmar Oferta Potencial con Demanda Potencial, y iii. Mecanismos Financieros.

Las áreas locales, aún contando con adecuados sistemas de información, sobre la identificación de las producciones que generan y los valores potenciales que pueden alcanzar sus movimientos, y aún contando con adecuada planificación para el empalme entre oferta y demanda potenciales, no podrían avanzar en ningún sentido si se verificara la ausencia de mecanismos financieros. ¿Cómo podrían los productores financiar sus actividades?, ¿Cómo podría el pequeño inversionista o el emprendedor iniciar alguna actividad productiva sin el auxilio de los servicios financieros?, y más aún, en las áreas locales, en las áreas rurales, ¿cómo lo harían sin el auxilio de las entidades de microfinanzas?. Los servicios ofertados por los mecanismos microfinancieros, son pues indispensables.

En este sentido, una parte de los mecanismos financieros, en el entendido del conjunto de servicios de intermediación, desde la captación de depósitos y ahorros, hasta la otorgación de créditos, orientados principalmente a las unidades de producción de pequeña escala, constituye el gran aporte de las actividades de Microfinanzas en el país. No cabe duda alguna. Una aproximación al "cálculo del impacto de las microfinanzas sobre el desarrollo económico local" es una interrogante hoy en día, sin embargo la discusión recién empieza y su aporte en el pensamiento y la filosofía del desarrollo, al menos nacional, puede implicar resultados positivos insospechados.

# BALANCES GENERALES

## Al 31 de Agosto de 2008

### (Expresado en Bolivianos)

	CRECER	PRO MUJER	Sub Total Banca Comunal	DIAGONIA	EMPRENDER	FADES	FONCRESOL	FUNBODEM	IDEPRO	IMPRO	SARTAWI	ANED	CIDRE	FONDECO	FUBODE	TOTAL
<b>ACTIVO</b>																
DISPONIBILIDADES	10,994,410	11,350,608	22,352,218	12,448,571	965,592	14,387,423	1,272,835	1,528,632	863,245	446,805	931,627	11,926,929	1,885,430	1,946,459	2,013,484	72,910,261
INVERSIONES TEMPORARIAS	45,020,446	13,849,820	58,669,996	-	555,872	11,271,589	1,459,565	39,653	840,464	735,515	128,924	7,175,897	1,563,739	2,911,547	122,551	85,474,574
CARTERA	227,097,696	157,370,781	384,463,476	158,327,945	12,356,692	202,383,733	15,003,642	59,962,972	32,659,285	6,423,818	15,534,642	69,427,619	64,647,555	51,382,349	43,945,866	1,116,536,993
CARTERA BRUTA	225,926,599	162,536,212	388,462,811	163,638,100	12,844,713	202,635,288	18,658,291	61,193,571	33,429,546	6,762,553	16,124,637	73,449,615	65,601,632	54,227,413	41,926,707	1,138,775,208
CARTERA VIGENTE	224,450,041	157,796,214	382,245,255	162,177,495	12,387,078	195,723,388	14,982,774	58,562,789	31,678,780	6,240,621	14,838,703	65,862,371	59,558,421	47,195,629	41,561,753	1,092,756,236
CARTERA VENCIDA	1,339,468	2,712,742	4,052,210	222,035	256,948	1,610,792	117,782	1,331,013	474,777	183,491	359,975	988,055	888,637	1,164,737	253,847	11,986,968
CARTERA EN EJECUCIÓN	137,091	2,027,256	2,164,347	874,053	320,887	2,294,359	1,128,342	1,127,674	1,075,990	2,097	925,980	6,309,169	346,488	1,830,804	111,108	16,511,097
CARTERA REPROGRAMADA O REESTRUCTURADA VIGENTE	-	-	-	269,277	-	2,461,937	166,803	115,230	-	283,970	-	-	3,981,128	3,413,394	-	10,691,739
CARTERA REPROGRAMADA O REESTRUCTURADA VENCIDA	-	-	-	6,760	-	298,260	28,313	15,938	-	50,807	-	-	261,110	153,609	-	868,917
PRODUCTOS DEVENGADOS POR COBRAR CARTERA	7,270,842	-	7,270,842	106,479	-	2,965,532	2,634,278	20,945	-	1,468	-	-	614,849	469,369	-	4,102,221
CARTERA REPROGRAMADA O REESTRUCTURADA EN EJECUCIÓN	-	-	-	168,331	-	4,522,593	207,289	659,775	1,238,432	327,253	529,684	1,474,988	1,145,794	1,491,382	2,684,218	23,837,702
PRODUCTOS DEVENGADOS POR COBRAR CARTERA	-6,096,746	-5,165,431	-11,265,177	-7,447,386	-756,352	-4,774,138	-3,861,859	-1,859,375	-1,996,863	-985,989	-1,118,659	-5,196,894	-2,099,471	-4,328,775	-666,059	-46,063,817
PREVISION PARA CARTERA INCOBRABLE	1,903,308	2,794,873	4,697,982	489,492	199,993	2,290,623	400,393	304,340	2,614,916	12,821	569,297	3,113,227	1,255,022	986,786	518,595	18,066,376
OTRAS CUENTAS POR COBRAR	245	-	-	-	-	66,279	245	179,222	-	-	28,271	289,661	1,390,540	247,126	-	2,191,443
BIENES REALIZABLES	261,151	342,042	603,193	2,399,187	467,388	10,230,227	9,087	2,493,669	17,817,699	12,842	411,367	3,531,664	10,502,729	2,874,133	141,682	51,497,967
INVERSIONES PERMANENTES	8,451,719	8,393,865	16,845,583	8,729,301	632,337	12,630,014	350,238	1,947,999	2,865,311	62,833	1,822,040	3,304,233	5,768,117	3,459,739	1,289,672	59,697,417
BIENES DE USO	21,591,816	1,072,802	3,232,617	604,007	81,109	831,125	103,327	20,201	-50,917	5,163	348,775	3,501,291	14,200	164,653	58,323	6,934,674
OTROS ACTIVOS	253,888,790	194,994,460	480,873,280	182,991,432	15,258,993	254,114,013	18,988,997	66,505,697	57,540,194	7,699,796	19,769,344	102,870,420	86,995,732	64,013,893	48,099,173	1,415,321,986
<b>TOTAL DEL ACTIVO</b>																
<b>PASIVO</b>																
OBLIGACIONES CON EL PÚBLICO	-	-	-	-	-	-	-	-	-	-	-	-	-	-	-	-
OBLIGACIONES CON INSTITUCIONES FISCALES	-	-	-	-	-	-	-	-	-	-	-	-	-	-	-	-
OBLIGACIONES CON BANCOS Y ENTIDADES DE FINANCIAMIENTO	165,952,025	86,916,686	252,868,721	37,121,716	9,844,066	159,547,874	2,820,353	46,481,237	31,098,627	3,695,154	16,107,549	85,258,947	48,568,260	38,325,321	18,086,964	746,545,658
OTRAS CUENTAS POR PAGAR	7,452,773	14,270,157	21,722,930	474,306	1,690,455	29,903,777	1,076,225	999,843	4,032,596	232,094	1,301,463	9,041,138	7,867,655	4,804,034	8,443,673	92,166,970
PREVISIONES	24,749	-	24,749	3,266,922	-	1,790,904	22,513	-	-	221,371	-	-	-	-	144,203	5,470,663
TÍTULOS DE DEUDA EN CIRCULACIÓN	-	-	-	-	-	-	-	-	-	-	-	-	-	-	-	-
OBLIGACIONES SUBORDINADAS	2,857,398	2,839,646	5,697,034	524,236	120,916	2,389,902	-	-	1,264,813	-	1,166,981	820,314	4,400,630	3,787,163	-	20,171,888
<b>TOTAL DEL PASIVO</b>	<b>176,286,935</b>	<b>104,026,469</b>	<b>280,313,434</b>	<b>41,387,810</b>	<b>11,385,377</b>	<b>182,632,467</b>	<b>3,919,091</b>	<b>47,481,079</b>	<b>38,396,336</b>	<b>4,111,589</b>	<b>18,575,992</b>	<b>95,720,398</b>	<b>69,851,725</b>	<b>44,916,619</b>	<b>26,662,871</b>	<b>864,374,679</b>
<b>PATRIMONIO</b>																
CAPITAL SOCIAL	72,421,942	15,116,481	87,538,523	38,471,981	1,336,230	39,919,877	-	8,046,571	9,043,215	2,883,129	8,764,575	-	18,421,620	15,377,348	-	229,804,949
APORTES NO CAPITALIZADOS	3,033,515	19,538,354	22,571,869	-	244,763	6,520,044	16,338,049	696,850	7,730,955	-	3,876,473	12,887,892	6,802,668	1,319,759	6,338,596	85,124,026
AJUSTES AL PATRIMONIO	-	-	-	-	-	1,621,960	-	1,350,251	477,394	-	1,936,670	1,451,530	-	-	-	6,777,605
RESERVAS	207,400,001	-198,975	20,541,025	17,196,538	368,431	3,074,148	-	843,662	3,074,148	443,223	3,165,881	1,590,977	1,987,429	1,987,429	1,591,080	59,752,393
RESULTADOS ACUMULADOS	23,406,397	58,592,632	79,906,429	85,935,293	1,924,182	10,345,528	-1,566,143	8,085,273	3,953,196	261,956	-13,382,766	-10,155,261	451,278	412,039	13,487,637	176,487,955
<b>TOTAL DEL PATRIMONIO</b>	<b>119,601,856</b>	<b>90,957,982</b>	<b>210,559,847</b>	<b>141,603,882</b>	<b>3,673,606</b>	<b>61,481,556</b>	<b>14,679,906</b>	<b>19,024,608</b>	<b>21,143,569</b>	<b>3,888,207</b>	<b>1,193,932</b>	<b>7,150,022</b>	<b>26,144,007</b>	<b>19,086,575</b>	<b>21,407,303</b>	<b>599,947,128</b>
<b>TOTAL DEL PASIVO Y PATRIMONIO</b>	<b>295,888,790</b>	<b>194,994,460</b>	<b>480,873,281</b>	<b>182,991,432</b>	<b>15,258,993</b>	<b>254,114,013</b>	<b>18,988,997</b>	<b>66,505,697</b>	<b>57,540,195</b>	<b>7,699,796</b>	<b>19,769,344</b>	<b>102,870,420</b>	<b>86,995,732</b>	<b>64,013,893</b>	<b>48,099,173</b>	<b>1,415,321,986</b>

# ESTADOS DE RESULTADOS Al 31 de Agosto de 2008 (Expresado en Bolivianos)

	CRECER	PRO MUJER	Sub Total Banca Comunal	DIACONIA	EMPRENDER	FADES	FONCRESOL	FUNBOEIM	DEPRO	IMPRO	SANTAMÍ	ANED	CURE	FONDECO	FUBODE	TOTAL
INGRESOS FINANCIEROS	61,772,343	41,385,248	102,167,590	26,461,630	4,635,596	29,188,573	2,185,947	9,697,410	4,553,491	723,677	2,254,444	9,989,317	7,210,453	8,113,340	8,152,674	214,675,142
GASTOS FINANCIEROS	-8,226,518	-5,370,251	-13,696,769	-1,546,250	-765,410	-7,650,413	-74,262	-3,081,104	-1,404,580	-47,700	-639,072	-2,531,941	-2,150,973	-1,539,203	-866,058	-36,083,735
<b>RESULTADO FINANCIERO BRUTO</b>	<b>53,445,825</b>	<b>36,024,996</b>	<b>88,470,821</b>	<b>24,914,380</b>	<b>3,870,186</b>	<b>21,538,160</b>	<b>2,081,685</b>	<b>6,616,306</b>	<b>3,148,912</b>	<b>675,978</b>	<b>1,615,372</b>	<b>7,457,376</b>	<b>5,069,479</b>	<b>6,574,137</b>	<b>7,286,617</b>	<b>178,591,407</b>
OTROS INGRESOS OPERATIVOS	31,657	2,864,110	2,895,807	3,720,163	83,617	4,553,382	1,263,616	1,234,360	762,140	53,611	359,651	603,715	2,686,254	621,422	133,934	18,974,680
OTROS GASTOS OPERATIVOS	-1,797,183	-211,467	-2,008,650	-300,248	-	-731,421	-	-1,461	-190,224	-	-501,226	-155,194	-259,302	-294,458	-59,272	-4,650,296
<b>RESULTADO DE OPERACIÓN BRUTO</b>	<b>50,680,339</b>	<b>3,887,640</b>	<b>89,357,978</b>	<b>23,334,295</b>	<b>3,953,003</b>	<b>25,363,121</b>	<b>3,335,301</b>	<b>7,499,305</b>	<b>3,130,828</b>	<b>729,388</b>	<b>1,924,906</b>	<b>7,885,897</b>	<b>7,486,431</b>	<b>6,841,101</b>	<b>7,331,338</b>	<b>192,913,792</b>
RECUPERACIÓN DE ACTIVOS FINANCIEROS	2,489,162	89,844	2,598,006	415,516	3,704	3,372,986	418,871	1,422,143	834,889	-	489,207	3,940,252	1,578,456	1,289,855	50,174	16,384,168
CARGOS POR INCOBRABILIDAD Y DESVALORIZACIÓN DE ACTIVOS FINANCIEROS	-3,719,448	-500,130	-4,219,578	-1,644,161	-399,430	-3,058,632	-169,921	-2,227,712	-266,700	-31,911	-184,506	-3,201,374	-4,115,296	-1,556,549	-265,197	-21,339,946
<b>RESULTADO DE OPERACIÓN DESPUES DE INCOBRABLES</b>	<b>49,461,053</b>	<b>3,867,354</b>	<b>87,729,406</b>	<b>21,105,750</b>	<b>3,553,077</b>	<b>25,678,985</b>	<b>3,574,251</b>	<b>6,443,635</b>	<b>3,698,938</b>	<b>697,677</b>	<b>2,209,607</b>	<b>8,624,775</b>	<b>4,949,931</b>	<b>6,574,407</b>	<b>7,116,315</b>	<b>187,599,013</b>
GASTOS DE ADMINISTRACIÓN	-31,751,506	-2,289,613	-34,041,119	-11,279,446	-2,894,548	-21,547,594	-2,640,359	-5,010,628	-2,577,148	-487,828	-3,701,293	-8,988,100	-3,970,789	-5,228,076	-4,530,376	-125,690,054
<b>RESULTADO DE OPERACIÓN NETO</b>	<b>17,709,547</b>	<b>1,637,741</b>	<b>34,687,287</b>	<b>15,826,305</b>	<b>863,529</b>	<b>4,129,001</b>	<b>933,892</b>	<b>1,432,708</b>	<b>1,121,789</b>	<b>209,849</b>	<b>-1,491,686</b>	<b>-863,405</b>	<b>978,822</b>	<b>1,345,331</b>	<b>2,585,939</b>	<b>62,259,959</b>
AJUSTE POR INFLACIÓN (*)	591,688	5,524,849	6,116,547	-19,250,537	110,288	-1,726,928	-1,380,679	369,546	-	-	205,113	709,557	-2,305,343	-1,998,646	-1,494,208	-20,646,290
<b>RESULTADO DESPUES DE AJUSTE POR INFLACIÓN</b>	<b>18,301,245</b>	<b>22,902,589</b>	<b>40,803,834</b>	<b>-3,424,232</b>	<b>973,817</b>	<b>2,402,072</b>	<b>-446,787</b>	<b>1,792,253</b>	<b>1,121,789</b>	<b>209,849</b>	<b>-1,286,573</b>	<b>345,152</b>	<b>-1,326,522</b>	<b>-652,714</b>	<b>1,101,731</b>	<b>41,619,669</b>
INGRESOS EXTRAORDINARIOS	11,435	2,894,364	2,905,799	-	375	5,542	-	-	-	52,007	1,500	-	14	3,453	-	2,450,089
GASTOS EXTRAORDINARIOS	-369	-3,704,008	-3,704,367	-	-463	-	-	-4,819	-	-	-4,321	-	-	-30,083	-	-3,877,404
<b>RESULTADO NETO DEL EJERCICIO ANTES DE AJUSTES DE GESTIONES ANTERIORES</b>	<b>18,332,221</b>	<b>21,182,345</b>	<b>39,494,666</b>	<b>-3,424,232</b>	<b>973,729</b>	<b>2,408,015</b>	<b>-446,787</b>	<b>1,743,634</b>	<b>1,121,789</b>	<b>261,856</b>	<b>-1,323,344</b>	<b>345,152</b>	<b>-1,326,508</b>	<b>-729,345</b>	<b>1,101,731</b>	<b>40,195,355</b>
INGRESOS DE GESTIONES ANTERIORES	42,668	72,145	498,803	151	-	1,102,882	9,980	-	-	-	25,641	146,646	-	-	20,641	1,044,544
GASTOS DE GESTIONES ANTERIORES	-95,592	-92,979	-188,481	-95,870	-	-20,087	-	-	-	-	-21,395	-473,702	-	-4,913	-34,597	-843,044
<b>RESULTADO ANTES DE IMPUESTOS</b>	<b>18,643,476</b>	<b>21,161,511</b>	<b>39,004,987</b>	<b>-3,520,951</b>	<b>973,729</b>	<b>3,487,610</b>	<b>-446,787</b>	<b>1,753,015</b>	<b>1,121,789</b>	<b>261,856</b>	<b>-1,324,057</b>	<b>10,086</b>	<b>-1,326,508</b>	<b>-794,258</b>	<b>1,087,775</b>	<b>41,156,854</b>
IMPUESTO SOBRE LAS UTILIDADES DE LAS EMPRESAS (IUE)	-	-	-	-	-	-	-	-	-	-	-	-	-	-	-	-
<b>RESULTADO NETO DE LA GESTIÓN</b>	<b>18,643,476</b>	<b>21,161,511</b>	<b>39,004,987</b>	<b>-3,520,951</b>	<b>973,729</b>	<b>3,487,610</b>	<b>-446,787</b>	<b>1,753,015</b>	<b>1,121,789</b>	<b>261,856</b>	<b>-1,324,057</b>	<b>10,086</b>	<b>-1,326,508</b>	<b>-794,258</b>	<b>1,087,775</b>	<b>41,156,854</b>

# BALANCES GENERALES

## Al 31 de Agosto de 2008

### (Expresado en Dólares)

	CRECER	PRO MUJER	Sub Total Banca Comunal	DIACONIA	EMPRENDER	FADES	FONCRESOL	FUNBODEM	IDEPRO	IMPRO	SARTAWI	ANED	CIDRE	FONDECO	FUBODE	TOTAL
<b>ACTIVO</b>																
DISPONIBILIDADES	1,572,877	1,625,294	3,198,171	1,780,911	1,381,39	2,088,287	182,084	218,688	114,913	63,921	133,280	1,706,285	269,446	278,483	288,054	10,430,653
INVERSIONES TEMPORARIAS	6,440,893	1,922,721	8,363,414	-	79,524	1,612,531	208,886	5,550	120,237	105,224	18,444	1,026,995	223,711	416,573	17,552	12,228,122
CARTERA	32,458,941	22,913,703	55,002,643	22,849,777	1,767,767	28,933,324	2,146,444	8,562,685	4,672,287	919,001	2,222,409	9,832,420	9,248,634	7,532,267	6,286,962	159,736,623
CARTERA BRUTA	32,251,402	23,262,677	55,574,079	23,413,176	1,851,890	28,989,512	2,869,283	8,754,445	4,782,482	967,461	2,306,615	10,450,895	9,385,069	7,757,903	5,698,098	162,914,908
CARTERA VIGENTE	32,110,163	22,574,666	54,684,729	23,201,398	1,769,253	28,000,485	2,086,234	8,380,940	4,560,627	892,793	2,122,847	9,420,940	8,513,365	6,751,807	5,945,887	156,331,364
CARTERA VENCIDA	191,626	388,098	579,715	31,908	36,759	230,442	16,850	199,417	67,822	26,250	51,499	141,353	12,773	166,629	38,316	1,703,333
CARTERA EN EJECUCIÓN	19,612	290,022	308,635	125,043	45,878	328,234	161,422	161,327	153,833	300	132,469	902,602	49,569	281,918	15,695	2,448,226
CARTERA REPROGRAMADA O REESTRUCTURADA VIGENTE	-	-	38,523	-	352,208	23,883	16,485	-	-	40,625	-	569,546	-	488,325	-	1,529,576
CARTERA REPROGRAMADA O REESTRUCTURADA VENCIDA	-	-	1,253	-	41,242	4,050	2,280	2,896	-	7,283	-	21,976	-	67,148	-	115,439
CARTERA REPROGRAMADA O REESTRUCTURADA EN EJECUCIÓN	-	-	15,090	-	36,700	376,864	2,996	2,996	-	210	-	87,981	-	-	-	588,970
PRODUCTOS DEVENGADOS POR COBRAR CARTERA	1,040,178	-	1,040,178	304,987	24,062	647,008	29,844	94,245	175,455	46,817	75,631	211,014	163,919	213,359	384,008	3,410,258
PREVISIÓN PARA CARTERA INCORRIBLE	-872,659	-738,974	-1,611,613	-1,088,396	-108,205	-862,955	-552,483	-286,005	-285,650	-95,277	-160,037	-743,488	-300,354	-618,995	-95,144	-6,588,543
OTRAS CUENTAS POR COBRAR	272,290	399,610	672,100	68,883	28,611	327,700	57,268	45,559	374,094	1,854	80,586	531,220	179,545	142,602	74,190	2,583,172
BIENES REALIZABLES	35	-	35	-	-	12,343	-	25,640	-	-	4,045	41,439	194,641	35,354	-	313,497
INVERSIONES PERMANENTES	37,361	48,033	86,294	343,331	66,865	1,463,981	1,300	356,748	2,540,656	1,837	58,851	505,231	1,502,536	411,176	20,269	7,367,377
BIENES DE USO	1,209,116	1,200,839	2,409,955	1,248,627	90,463	1,608,669	50,106	278,684	408,485	8,989	260,664	472,709	825,196	484,956	184,502	8,540,403
OTROS ACTIVOS	308,987	153,477	462,463	86,410	11,804	118,992	14,782	2,890	-7,884	739	50,039	500,900	2,031	28,417	6,344	1,278,237
<b>TOTAL DEL ACTIVO</b>	<b>42,330,299</b>	<b>27,884,777</b>	<b>70,225,076</b>	<b>26,179,040</b>	<b>2,182,973</b>	<b>36,383,936</b>	<b>2,660,801</b>	<b>9,514,404</b>	<b>8,231,787</b>	<b>1,101,545</b>	<b>2,828,318</b>	<b>14,176,798</b>	<b>12,445,741</b>	<b>9,157,810</b>	<b>6,879,833</b>	<b>202,478,084</b>
<b>PASIVO</b>																
OBLIGACIONES CON EL PÚBLICO	-	-	-	-	-	-	-	-	-	-	-	-	-	-	-	-
OBLIGACIONES CON INSTITUCIONES FISCALES	-	-	-	-	-	-	-	-	-	-	-	-	-	-	-	-
OBLIGACIONES CON BANCOS Y ENTIDADES DE FINANCIAMIENTO	23,741,348	12,834,434	36,175,783	5,310,689	1,371,102	22,892,099	403,484	6,649,676	4,449,060	523,341	2,394,370	12,197,274	6,950,395	5,196,756	2,557,839	106,801,888
OTRAS CUENTAS POR PAGAR	1,062,205	2,041,510	3,103,715	67,945	240,408	4,278,080	153,966	143,039	576,809	33,199	186,189	1,379,276	1,125,584	687,272	1,269,823	13,188,408
PREVISIONES	3,541	-	3,541	467,371	-	256,210	3,221	-	-	31,670	-	-	-	-	20,630	782,641
TÍTULOS DE DEUDA EN CIRCULACIÓN	-	-	-	-	-	-	-	-	-	-	-	-	-	-	-	-
OBLIGACIONES SUBORDINADAS	408,792	406,244	815,026	74,998	17,298	341,903	-	180,846	-	-	166,950	117,355	629,561	541,797	-	2,885,835
<b>TOTAL DEL PASIVO</b>	<b>25,219,876</b>	<b>14,882,188</b>	<b>40,102,065</b>	<b>5,921,003</b>	<b>1,628,809</b>	<b>27,568,291</b>	<b>560,671</b>	<b>6,792,715</b>	<b>5,206,915</b>	<b>589,210</b>	<b>2,657,510</b>	<b>13,693,905</b>	<b>8,703,540</b>	<b>6,425,825</b>	<b>3,817,282</b>	<b>123,658,752</b>
<b>PATRIMONIO</b>																
CAPITAL SOCIAL	10,380,793	2,162,601	12,523,394	5,503,843	191,163	5,710,968	-	1,151,441	1,283,736	412,485	1,253,873	-	2,635,425	2,199,907	-	32,876,244
APORTES NO CAPITALIZADOS	433,979	2,795,187	3,229,166	-	35,016	932,767	2,337,060	99,692	1,105,873	-	554,431	1,815,149	973,203	188,807	908,808	12,177,972
AJUSTES AL PATRIMONIO	-	-	-	-	-	232,040	-	193,169	99,713	-	277,063	207,698	-	-	-	909,643
RESERVAS	2,967,096	-28,468	2,938,630	2,460,163	52,708	439,792	-	120,696	-	63,408	-	482,916	221,885	284,325	226,192	7,260,714
RESULTADOS ACUMULADOS	3,346,955	8,083,266	11,431,621	12,294,032	275,276	1,480,047	-28,380	1,156,691	585,550	37,461	-1,914,659	-1,452,830	-90,312	58,947	1,929,562	25,534,757
<b>TOTAL DEL PATRIMONIO</b>	<b>17,110,423</b>	<b>13,012,888</b>	<b>30,123,011</b>	<b>20,258,037</b>	<b>554,164</b>	<b>8,795,645</b>	<b>2,100,130</b>	<b>2,772,689</b>	<b>3,642,873</b>	<b>513,354</b>	<b>170,889</b>	<b>1,022,893</b>	<b>3,740,201</b>	<b>2,731,985</b>	<b>3,062,561</b>	<b>78,919,332</b>
<b>TOTAL DEL PASIVO Y PATRIMONIO</b>	<b>42,330,299</b>	<b>27,884,777</b>	<b>70,225,076</b>	<b>26,179,040</b>	<b>2,182,973</b>	<b>36,383,936</b>	<b>2,660,801</b>	<b>9,514,404</b>	<b>8,231,788</b>	<b>1,101,545</b>	<b>2,828,318</b>	<b>14,176,798</b>	<b>12,445,741</b>	<b>9,157,810</b>	<b>6,879,833</b>	<b>202,478,084</b>

# ESTADOS DE RESULTADOS Al 31 de Agosto de 2008 (Expresado en dólares)

	CRECER	PRO MUJER	Sub Total Banca Comunal	DAICOMIA	EMPRENDER	FASES	FONCESOL	FUNDEOEN	DEPRO	MIPRO	SARTANI	AIRED	CODE	FONDECO	FUBODE	TOTAL
INGRESOS FINANCIEROS	8,694,183	5,922,167	14,616,250	3,765,468	663,175	4,175,792	3,6572	1,301,469	652,880	1,033,300	32,2524	1,426,226	1,031,538	1,160,707	1,166,334	30,711,465
GASTOS FINANCIEROS	-1,191,204	-760,276	-1,951,481	-291,209	-1,08,301	-1,084,680	-1,024	-440,787	-200,944	8,824	-91,427	-382,223	-3,7772	-229,784	-128,191	-5,162,194
<b>RESULTADO FINANCIERO BRUTO</b>	<b>7,502,979</b>	<b>5,161,891</b>	<b>12,664,769</b>	<b>3,564,259</b>	<b>553,875</b>	<b>3,091,112</b>	<b>24,948</b>	<b>860,682</b>	<b>451,936</b>	<b>96,706</b>	<b>21,825</b>	<b>1,044,003</b>	<b>727,817</b>	<b>931,922</b>	<b>1,038,143</b>	<b>25,549,271</b>
OTROS INGRESOS OPERATIVOS	4,535	4,087,744	4,442,79	532,272	11,992	651,843	1,007,175	176,399	1,019,333	7,670	51,454	86,388	384,300	88,302	181,161	27,144,547
OTROS GASTOS OPERATIVOS	-257,108	-30,253	-287,361	-42,954	-	-104,638	-	-209	-113,151	-	-7,171	-2,202	-37,105	-42,126	-8,471	-683,278
<b>RESULTADO DE OPERACIÓN BRUTO</b>	<b>7,250,406</b>	<b>5,833,382</b>	<b>12,783,888</b>	<b>4,033,547</b>	<b>566,637</b>	<b>3,628,446</b>	<b>475,723</b>	<b>1,037,882</b>	<b>447,890</b>	<b>1,043,376</b>	<b>273,300</b>	<b>1,128,188</b>	<b>1,071,020</b>	<b>970,698</b>	<b>1,048,822</b>	<b>27,593,540</b>
RECUPERACIÓN DE ACTIVOS FINANCIEROS	387,534	12,863	370,387	59,444	530	482,417	39,824	203,454	119,440	-	67,125	583,889	225,816	184,329	7,178	23,434,944
CARGOS POR INCORPORACIÓN Y DESVALORIZACIÓN DE ACTIVOS FINANCIEROS	-631,967	-71,849	-803,816	-256,202	-57,143	-437,573	-24,909	-318,700	-8,166	4,555	-26,336	-457,990	-880,740	-22,082	-37,939	-3,043,235
<b>RESULTADO DE OPERACIÓN DESPUÉS DE INCORPORABLES</b>	<b>7,015,973</b>	<b>5,474,386</b>	<b>12,599,559</b>	<b>3,877,790</b>	<b>509,024</b>	<b>3,673,331</b>	<b>511,330</b>	<b>921,836</b>	<b>529,175</b>	<b>9,911</b>	<b>316,110</b>	<b>1,233,873</b>	<b>700,066</b>	<b>940,545</b>	<b>1,008,071</b>	<b>26,591,709</b>
GASTOS DE ADMINISTRACIÓN	-4,542,419	-3,045,724	-7,588,143	-1,613,655	-366,466	-3,028,630	-377,724	-716,871	-388,691	-89,789	-388,513	-1,235,863	-600,094	-747,994	-649,122	-17,962,554
<b>RESULTADO DE OPERACIÓN NETO</b>	<b>2,473,554</b>	<b>2,428,661</b>	<b>4,991,416</b>	<b>2,264,135</b>	<b>142,558</b>	<b>590,701</b>	<b>133,604</b>	<b>204,965</b>	<b>160,485</b>	<b>30,021</b>	<b>-213,403</b>	<b>-61,989</b>	<b>140,002</b>	<b>192,551</b>	<b>359,949</b>	<b>8,629,154</b>
AJUSTE POR INFLACIÓN (*)	84,649	790,383	875,032	-2,784,011	13,778	-247,057	-197,322	5,143	-	-	28,344	101,367	-329,886	-265,929	-212,333	-2,653,690
<b>RESULTADO DESPUÉS DE AJUSTE POR INFLACIÓN</b>	<b>2,558,203</b>	<b>3,219,044</b>	<b>5,866,448</b>	<b>-469,876</b>	<b>156,336</b>	<b>343,644</b>	<b>63,282</b>	<b>250,403</b>	<b>160,485</b>	<b>30,021</b>	<b>-185,059</b>	<b>43,378</b>	<b>-189,774</b>	<b>-47,378</b>	<b>157,615</b>	<b>5,975,464</b>
INGRESOS EXTRAORDINARIOS	1,688	341,111	342,797	-	54	830	-	-	-	7,440	215	-	2	494	-	391,801
GASTOS EXTRAORDINARIOS	-51	-69,987	-69,936	-	-66	-	-	-6,586	-	-	-6,190	-	-	-1,457	-	-63,707
<b>RESULTADO NETO DEL EJERCICIO ANTES DE AJUSTES DE GESTIONES ANTERIORES</b>	<b>2,607,740</b>	<b>3,049,157</b>	<b>5,696,512</b>	<b>-469,876</b>	<b>139,303</b>	<b>344,464</b>	<b>63,282</b>	<b>243,817</b>	<b>160,485</b>	<b>37,461</b>	<b>-191,055</b>	<b>43,378</b>	<b>-189,772</b>	<b>-104,341</b>	<b>157,615</b>	<b>5,791,800</b>
INGRESOS DE GESTIONES ANTERIORES	61,038	10,321	71,359	22	-	157,751	-	1,429	-	-	3,689	20,979	-	-	2,963	289,161
GASTOS DE GESTIONES ANTERIORES	-13,683	-13,302	-26,984	-13,038	-	-3,303	-	-	-	-	-3,061	-67,788	-	-703	-4,949	-120,807
<b>RESULTADO ANTES DE IMPUESTOS</b>	<b>2,654,105</b>	<b>3,025,876</b>	<b>5,694,652</b>	<b>-500,713</b>	<b>139,303</b>	<b>488,943</b>	<b>63,282</b>	<b>250,875</b>	<b>160,485</b>	<b>37,461</b>	<b>-189,427</b>	<b>2,399</b>	<b>-189,772</b>	<b>-105,944</b>	<b>155,619</b>	<b>5,670,993</b>
IMPUESTO SOBRE LAS UTILIDADES DE LAS EMPRESAS (IUE)	-	-	-	-	-	-	-	-	-	-	-	-	-	-	-	-
<b>RESULTADO NETO DE LA GESTIÓN</b>	<b>2,654,105</b>	<b>3,025,876</b>	<b>5,694,652</b>	<b>-500,713</b>	<b>139,303</b>	<b>488,943</b>	<b>63,282</b>	<b>250,875</b>	<b>160,485</b>	<b>37,461</b>	<b>-189,427</b>	<b>2,399</b>	<b>-189,772</b>	<b>-105,944</b>	<b>155,619</b>	<b>5,670,993</b>



# INDICADORES FINANCIEROS Al 31 de Agosto de 2008 (En Porcentaje)

	CRECER	PRO MUJER	Sub Total Banca Comunal	DIACONIA	EMPRENDER	FADES	FONGRESOL	FUNBODEM	IDEPRO	IMPRO	SARTAWI	ANED	CIDRE	FONDECO	FUBODE	TOTAL
<b>ESTRUCTURA DE ACTIVOS</b>																
Disponibilidades/Total Activo	3.72%	5.63%	4.55%	6.80%	6.33%	5.66%	6.84%	2.30%	1.40%	5.80%	4.71%	11.59%	2.16%	3.04%	4.19%	5.15%
Inversiones Temporarias/Total Activo	15.22%	7.00%	11.95%	0.00%	3.64%	4.44%	7.85%	0.06%	1.46%	9.55%	0.65%	6.98%	1.80%	4.55%	0.25%	6.04%
Cartera / Total Activo	76.75%	80.71%	78.32%	86.52%	80.98%	79.64%	80.67%	90.21%	56.76%	83.43%	78.58%	67.49%	74.31%	80.28%	91.38%	78.89%
Otras Cuentas por cobrar / Total Activo	0.64%	1.43%	0.96%	0.27%	1.31%	0.90%	2.15%	0.46%	4.54%	0.17%	2.85%	3.61%	1.44%	1.56%	1.06%	1.28%
Bienes Realizables / Total Activo	0.00%	0.00%	0.00%	0.00%	0.00%	0.03%	0.00%	0.27%	0.00%	0.00%	0.14%	0.28%	1.56%	0.39%	0.00%	0.15%
Inversiones Permanentes / Total Activo	0.09%	0.18%	0.12%	1.31%	3.06%	4.03%	0.05%	3.75%	30.97%	0.17%	2.08%	3.43%	12.07%	4.49%	0.29%	3.64%
Bienes de Uso / Total Activo	2.86%	4.30%	3.43%	4.77%	4.14%	4.97%	1.88%	2.93%	4.96%	0.82%	9.22%	3.21%	6.63%	5.40%	2.68%	4.22%
Otros Activos / Total Activo	0.73%	0.55%	0.66%	0.33%	0.53%	0.33%	0.56%	0.03%	-0.09%	0.07%	1.77%	3.40%	0.02%	0.29%	0.12%	0.63%
<b>RENTABILIDAD (1)</b>																
Resultado Neto / Activo ROA	9.45%	16.28%	12.16%	-2.89%	9.57%	2.06%	-3.60%	3.96%	2.92%	5.10%	-10.05%	0.03%	-2.29%	-1.72%	3.39%	4.36%
Resultado Neto / Patrimonio ROE	23.38%	34.30%	28.36%	-3.73%	37.71%	8.51%	-4.57%	13.83%	7.96%	10.95%	-166.35%	0.38%	-7.61%	-5.77%	7.62%	11.21%
Resultado Neto / Ingresos Financieros	30.66%	51.12%	38.96%	-13.31%	21.01%	11.95%	-20.92%	19.28%	24.58%	36.19%	-58.73%	0.18%	-18.40%	-9.05%	13.34%	19.17%
Ingresos Financieros / Activo	30.81%	31.85%	31.22%	21.69%	45.57%	17.23%	17.23%	20.52%	11.90%	14.10%	17.11%	14.54%	12.43%	19.01%	26.43%	22.75%
Ingresos Financieros / Cartera Bruta	40.35%	38.20%	39.45%	24.25%	53.72%	21.61%	17.17%	22.30%	20.48%	16.05%	20.97%	20.44%	16.49%	22.44%	29.17%	28.28%
<b>EFICIENCIA ADMINISTRATIVA (1)</b>																
Gastos Administrativos / Cartera Bruta	21.06%	19.65%	20.48%	10.34%	31.22%	15.95%	21.23%	12.28%	11.56%	10.82%	34.43%	18.43%	9.08%	14.46%	16.21%	16.56%
Gastos Administrativos / Activo	16.10%	16.38%	16.21%	9.25%	26.49%	12.72%	21.29%	11.30%	6.72%	9.50%	26.06%	13.11%	6.85%	12.25%	14.13%	13.32%
Gastos de Personal / Gastos de Administración	0.00%	0.00%	0.00%	0.00%	0.00%	0.00%	0.00%	0.00%	0.00%	0.00%	0.00%	0.00%	0.00%	0.00%	0.00%	0.00%
<b>CALIDAD DE CARTERA</b>																
Cartera Vigente / Cartera Bruta	99.35%	97.08%	98.40%	99.26%	95.54%	97.80%	79.05%	95.92%	95.36%	96.49%	92.03%	90.02%	96.78%	93.33%	98.13%	96.90%
Cartera Vencida / Cartera Bruta	0.59%	1.67%	1.04%	0.14%	1.98%	0.94%	0.78%	2.00%	1.42%	3.47%	2.23%	1.35%	1.75%	2.43%	0.61%	1.12%
Cartera en Ejecución / Cartera Bruta	0.06%	1.25%	0.56%	0.60%	2.48%	1.26%	20.17%	1.88%	3.22%	0.05%	5.74%	8.63%	1.47%	4.24%	0.27%	1.99%
Previsión Cartera Incobrable / Cartera en Mora	413.11%	108.98%	181.21%	616.46%	130.94%	107.28%	98.80%	74.51%	128.76%	278.87%	86.99%	71.22%	99.40%	119.57%	182.23%	130.36%
<b>LIQUIDEZ</b>																
Disponibilidades / Pasivo	6.24%	10.92%	7.98%	30.08%	8.48%	7.47%	32.48%	3.22%	2.21%	10.87%	5.02%	12.46%	3.10%	4.33%	7.55%	8.44%
Disponibilidades + Inversiones Temporarias / Pasivo	31.77%	24.04%	28.91%	30.08%	13.36%	13.32%	69.72%	3.30%	4.52%	28.76%	5.71%	19.96%	5.66%	10.82%	8.01%	18.32%
Disponibilidades + Inversiones Temporarias / Activo	19.93%	12.83%	16.51%	6.80%	9.97%	10.10%	14.69%	2.36%	2.86%	15.36%	5.36%	18.57%	3.96%	7.59%	4.44%	11.19%
<b>SOLVENCIA</b>																
Patrimonio/Activo	40.42%	46.65%	42.89%	77.38%	25.39%	24.19%	78.93%	28.61%	36.75%	46.60%	6.04%	6.95%	30.05%	28.83%	44.51%	38.93%
Cartera Vencida+Ejecución/Patrimonio	1.23%	5.21%	2.95%	0.86%	14.91%	7.24%	26.63%	13.12%	7.33%	6.63%	107.70%	102.06%	8.08%	18.99%	1.70%	6.41%
Cartera Vencida+Ejecución-Prev/Patrimonio	-3.87%	-0.47%	-2.40%	-4.42%	-4.61%	-0.53%	0.32%	3.44%	-2.11%	-11.93%	14.01%	29.37%	0.05%	-3.71%	-1.40%	-1.95%

(1) Anualizados





**emprender**  
**expertos en créditos**

Generamos oportunidades  
de desarrollo microempresarial  
con responsabilidad social.



# ESTADO DE CARTERA POR DEPARTAMENTO Y ZONA Al 31 de Agosto de 2008 (En Bolivianos)

DEPARTAMENTO	NIVEL URBANO						
	CARTERA BRUTA	CARTERA VIGENTE	CARTERA VENCIDA	CARTERA EJECUCIÓN	CLIENTES HOMBRES	CLIENTES MUJERES	CLIENTES TOTAL
BENI	26,984,045	26,763,122	101,686	119,237	872	12,354	13,226
CHUQUISACA	34,831,697	34,460,902	110,014	260,781	1,261	14,252	15,513
COCHABAMBA	86,099,203	83,581,781	1,414,760	1,102,662	3,825	29,299	33,124
LA PAZ	248,411,661	244,115,831	2,281,262	2,014,568	15,482	74,182	89,664
ORURO	43,179,309	42,917,479	117,350	144,480	1,517	11,941	13,458
PANDO	9,005,937	8,767,180	77,575	161,182	251	273	524
POTOSI	25,238,589	24,102,832	349,254	786,503	1,019	8,986	10,005
SANTA CRUZ	112,161,601	109,189,566	1,680,725	1,291,311	3,656	38,225	41,881
TARIJA	41,565,777	39,753,026	544,078	1,268,674	1,800	11,628	13,428
<b>TOTAL</b>	<b>627,477,821</b>	<b>613,651,718</b>	<b>6,676,705</b>	<b>7,149,398</b>	<b>29,683</b>	<b>201,140</b>	<b>230,823</b>

DEPARTAMENTO	NIVEL RURAL						
	CARTERA BRUTA	CARTERA VIGENTE	CARTERA VENCIDA	CARTERA EJECUCIÓN	CLIENTES HOMBRES	CLIENTES MUJERES	CLIENTES TOTAL
BENI	14,544,480	14,347,748	35,403	161,329	1,621	2,726	4,347
CHUQUISACA	32,291,338	31,138,118	258,770	894,450	2,835	3,919	6,754
COCHABAMBA	73,174,511	69,655,935	1,000,100	2,518,476	3,667	7,646	11,313
LA PAZ	113,293,861	108,935,931	581,379	3,776,551	10,473	17,244	27,717
ORURO	23,797,613	23,029,079	277,714	490,820	1,219	2,325	3,544
PANDO	5,330,169	5,239,963	84,034	6,172	178	100	278
POTOSI	48,106,221	45,886,915	264,791	1,954,514	3,426	7,600	11,026
SANTA CRUZ	160,858,125	153,650,491	2,996,666	4,210,968	9,607	14,095	23,702
TARIJA	39,822,856	37,833,852	537,662	1,451,341	4,167	5,469	9,636
<b>TOTAL</b>	<b>511,219,174</b>	<b>489,718,033</b>	<b>6,036,519</b>	<b>15,464,622</b>	<b>37,193</b>	<b>61,124</b>	<b>98,317</b>

DEPARTAMENTO	TOTAL						
	CARTERA BRUTA	CARTERA VIGENTE	CARTERA VENCIDA	CARTERA EJECUCIÓN	CLIENTES HOMBRES	CLIENTES MUJERES	CLIENTES TOTAL
BENI	41,528,525	41,110,871	137,089	280,566	2,493	15,080	17,573
CHUQUISACA	67,123,035	65,599,019	368,785	1,155,231	4,096	18,171	22,267
COCHABAMBA	159,273,715	153,237,716	2,414,860	3,621,138	7,492	36,945	44,437
LA PAZ	361,705,522	353,051,762	2,862,641	5,791,119	25,955	91,426	117,381
ORURO	66,976,923	65,946,558	395,064	635,300	2,736	14,266	17,002
PANDO	14,336,106	14,007,142	161,609	167,355	429	373	802
POTOSI	73,344,810	69,989,748	614,046	2,741,017	4,445	16,586	21,031
SANTA CRUZ	273,019,727	262,840,057	4,677,391	5,502,279	13,263	52,320	65,583
TARIJA	81,388,633	77,586,878	1,081,740	2,720,015	5,967	17,097	23,064
<b>TOTAL</b>	<b>1,138,696,995</b>	<b>1,103,369,751</b>	<b>12,713,224</b>	<b>22,614,020</b>	<b>66,876</b>	<b>262,264</b>	<b>329,140</b>

# ESTADO DE CARTERA POR INSTITUCIÓN Y ZONA

## Al 31 de Agosto de 2008

### (En Bolivianos)

#### ESTADO DE CARTERA POR ENTIDAD

##### NIVEL URBANO

INSTITUCION	BRUTA	CARTERA VIGENTE	VENCIDA	EJECUCIÓN	HOMBRES	CLIENTES MUJERES	TOTAL
CRECER	152,041,979	150,747,304	1,159,053	135,623	4,205	63,411	67,616
PRO MUJER	162,536,212	157,796,214	2,712,742	2,027,256	4,447	91,185	95,632
DIACONIA	132,609,433	131,583,786	168,956	856,691	11,086	22,416	33,502
EMPRENDER	11,311,597	10,789,571	233,496	288,530	1,226	5,881	7,107
FADES	35,113,148	34,091,408	361,296	660,443	2,266	2,142	4,408
FONCRESOL	4,695,294	4,374,336	16,272	304,686	488	1,997	2,485
FUNBODEM	51,806,461	49,846,815	1,095,456	864,190	1,639	4,243	5,882
IDEPRO	18,506,141	17,073,036	363,286	1,069,819	620	608	1,228
IMPRO	6,762,553	6,524,591	234,398	3,565	793	694	1,487
SARTAWI	4,932,801	4,319,431	157,245	456,126	690	949	1,639
ANED	-	-	-	-	-	-	-
CIDRE	21,601,293	21,109,372	90,597	401,324	380	251	631
FONDECO	-	-	-	-	-	-	-
FUBODE	25,560,909	25,395,855	83,908	81,145	1,843	7,363	9,206
<b>TOTAL</b>	<b>627,477,821</b>	<b>613,651,718</b>	<b>6,676,705</b>	<b>7,149,398</b>	<b>29,683</b>	<b>201,140</b>	<b>230,823</b>

#### ESTADO DE CARTERA POR ENTIDAD

##### NIVEL RURAL

INSTITUCION	BRUTA	CARTERA VIGENTE	VENCIDA	EJECUCIÓN	HOMBRES	CLIENTES MUJERES	TOTAL
CRECER	73,884,620	73,702,737	180,415	1,468	2,664	31,448	34,112
PRO MUJER	-	-	-	-	-	-	-
DIACONIA	31,048,667	30,862,986	62,839	122,842	3,513	1,774	5,287
EMPRENDER	1,633,116	1,577,507	23,452	32,157	295	392	687
FADES	167,522,194	164,093,970	1,537,776	1,890,448	13,443	6,847	20,290
FONCRESOL	13,962,997	10,375,241	129,822	3,457,934	1,766	2,303	4,069
FUNBODEM	9,387,131	8,851,197	251,504	284,430	498	685	1,183
IDEPRO	14,923,405	14,805,743	111,491	6,172	469	197	666
IMPRO	-	-	-	-	-	-	-
SARTAWI	11,191,836	10,519,272	202,730	469,834	714	147	861
ANED	73,149,615	65,852,371	988,055	6,309,190	7,493	6,156	13,649
CIDRE	43,922,051	42,301,889	1,060,150	560,012	1,133	512	1,645
FONDECO	54,227,743	50,609,223	1,318,346	2,300,173	4,118	6,436	10,554
FUBODE	16,365,798	16,165,897	169,938	29,962	1,087	4,227	5,314
<b>TOTAL</b>	<b>511,219,174</b>	<b>489,718,033</b>	<b>6,036,519</b>	<b>15,464,622</b>	<b>37,193</b>	<b>61,124</b>	<b>98,317</b>

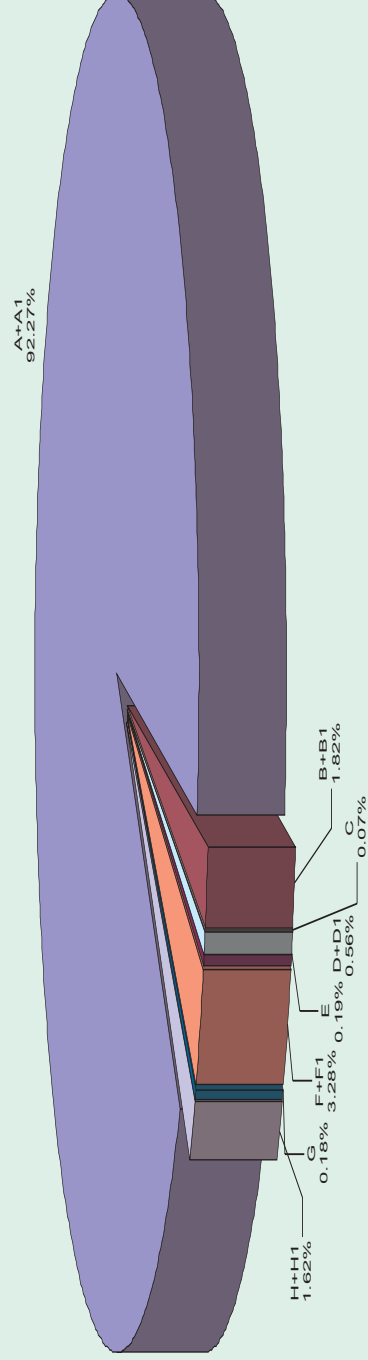
#### ESTADO DE CARTERA POR ENTIDAD

##### TOTAL

INSTITUCION	BRUTA	CARTERA VIGENTE	VENCIDA	EJECUCIÓN	HOMBRES	CLIENTES MUJERES	TOTAL
CRECER	225,926,599	224,450,041	1,339,468	137,090	6,869	94,859	101,728
PRO MUJER	162,536,212	157,796,214	2,712,742	2,027,256	4,447	91,185	95,632
DIACONIA	163,658,100	162,446,772	231,796	979,533	14,599	24,190	38,789
EMPRENDER	12,944,713	12,367,078	256,948	320,687	1,521	6,273	7,794
FADES	202,635,341	198,185,377	1,899,072	2,550,892	15,709	8,989	24,698
FONCRESOL	18,658,291	14,749,577	146,094	3,762,620	2,254	4,300	6,554
FUNBODEM	61,193,592	58,698,012	1,346,960	1,148,620	2,137	4,928	7,065
IDEPRO	33,429,547	31,878,779	474,777	1,075,991	1,089	805	1,894
IMPRO	6,762,553	6,524,591	234,398	3,565	793	694	1,487
SARTAWI	16,124,637	14,838,703	359,975	925,960	1,404	1,096	2,500
ANED	73,149,615	65,852,371	988,055	6,309,190	7,493	6,156	13,649
CIDRE	65,523,344	63,411,260	1,150,747	961,336	1,513	763	2,276
FONDECO	54,227,743	50,609,223	1,318,346	2,300,173	4,118	6,436	10,554
FUBODE	41,926,707	41,561,753	253,846	111,108	2,930	11,590	14,520
<b>TOTAL</b>	<b>1,138,696,995</b>	<b>1,103,369,751</b>	<b>12,713,224</b>	<b>22,614,020</b>	<b>66,876</b>	<b>262,264</b>	<b>329,140</b>

## CALIFICACION DE CARTERA Al 31 de Agosto de 2008 (En Bolivianos)

INSTITUCION	CALIFICACION DE CARTERA											TOTAL		
	Categoría A	Categoría B	Categoría C	Categoría D	Categoría E	Categoría F	Categoría G	Categoría H	Categoría A1	Categoría B1	Categoría D1	Categoría F1	Categoría H1	
CRECER	223,336,765	1,112,809	-	481,979	-	185,655	-	809,392	-	-	-	-	-	225,926,599
PROMUJER	157,810,773	1,350,711	-	849,212	-	498,259	-	2,027,256	-	-	-	-	-	162,536,212
DIACONIA	162,198,204	126,326	-	297,901	-	47,373	-	988,293	-	-	-	-	-	163,658,097
EMPRENDER	12,371,170	117,318	-	70,226	-	65,312	-	320,687	-	-	-	-	-	12,944,713
FADES	193,622,411	4,390,304	-	1,122,761	-	948,973	-	2,550,892	-	-	-	-	-	202,635,341
FONCRESOL	4,242,179	140,659	-	708	-	849	-	310,899	10,248,784	51,990	30,225	-	3,473,892	18,658,291
FUNBODEM	58,747,643	910,682	-	235,713	-	150,935	-	1,148,620	-	-	-	-	-	61,193,592
IDEPRO	30,558,809	1,188,456	-	407,810	-	200,963	-	1,073,509	-	-	-	-	-	33,429,546
SARTAWI	5,450,932	90,375	-	25,715	-	28,983	-	3,565	-	-	-	-	-	6,762,553
ANED	28,813,889	1,442,040	117,217	122,827	2,137,312	33,928,101	1,713,182	598,727	9,387,771	60,309	28,446	327,233	-	16,124,637
CIDRE	59,032,331	3,705,397	729,777	609,598	-	525,892	376,698	543,650	153,257	4,367,490	-	-	-	73,149,613
FONDECO	26,878,201	696,160	-	354,444	-	139,330	-	913,403	19,787,768	679,794	533,563	2,826,309	-	65,523,344
FUBODE	41,561,753	67,098	-	56,471	-	25,544	-	215,842	-	-	-	-	-	41,926,707
<b>TOTAL</b>	<b>1,011,749,650</b>	<b>15,518,035</b>	<b>846,994</b>	<b>4,683,630</b>	<b>2,137,312</b>	<b>36,765,402</b>	<b>2,089,880</b>	<b>11,859,033</b>	<b>39,577,581</b>	<b>5,159,582</b>	<b>1,690,222</b>	<b>592,234</b>	<b>6,627,434</b>	<b>1,138,696,989</b>
%	88.80%	1.36%	0.07%	0.41%	0.19%	3.23%	0.18%	1.04%	3.48%	0.45%	0.15%	0.05%	0.58%	100.00%



Nota: Las Categorías A1, B1, D1, F1 y H1 son exclusivas para calificación de cartera Agropecuaria aprobado para el Sistema de Autorregulación

# CLASIFICACIÓN DE CARTERA POR TIPO DE CREDITO Al 31 de Agosto de 2008 (En Bolivianos)

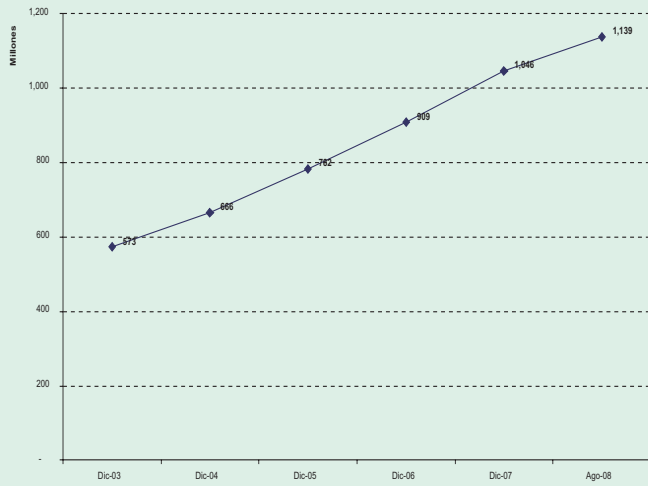
CARTERA POR ENTIDAD: NIVEL URBANO										
INSTITUCION	TIPO DE CREDITO	Credito Comercial	Credito Hipotecario	Microcrédito	Microcrédito Debidamente Garantizado	Microcrédito Garantizado con garantía Real	Credito de Consumo Garantizado	Credito de Consumo Debidamente Garantizado	Credito Agropecuario	TOTAL
CRECER	-	-	-	152,041,979	-	-	-	-	-	152,041,979
PRO MUJER	-	-	-	162,536,212	-	-	-	-	-	162,536,212
EMPRESA	-	-	-	132,609,782	-	-	-	-	-	132,609,782
EMPRENDE	-	-	-	609,782	-	-	-	-	-	609,782
FADES	-	-	-	18,179,330	10,688,809	-	-	-	-	28,868,139
FONCRESOL	-	-	-	4,695,294	13,830,725	-	-	-	3,103,092	21,629,111
FUNBODEM	-	-	535,131	51,583,411	-	223,050	-	-	-	52,341,592
FUNBODE	-	-	-	6,762,553	17,977,010	-	-	-	-	24,739,563
IMPRO	-	-	-	3,938,295	994,506	-	-	-	-	4,932,801
SARTAWI	-	-	-	76,655	-	-	-	-	-	76,655
ANED	8,934,649	-	2,407,695	-	-	-	1,718,900	-	8,462,993	12,523,547
FONDECO	-	-	-	25,130,041	-	-	-	-	430,868	25,560,909
FUBODE	-	-	-	558,176,192	-	223,050	1,718,900	-	11,996,952	573,885,094
<b>TOTAL</b>	<b>8,934,649</b>	<b>2,943,026</b>	<b>535,131</b>	<b>558,176,192</b>	<b>43,485,050</b>	<b>223,050</b>	<b>1,718,900</b>	<b>-</b>	<b>11,996,952</b>	<b>627,477,820</b>

CARTERA POR ENTIDAD: NIVEL RURAL										
INSTITUCION	TIPO DE CREDITO	Credito Comercial	Credito Hipotecario	Microcrédito	Microcrédito Debidamente Garantizado	Microcrédito Garantizado con garantía Real	Credito de Consumo Garantizado	Credito de Consumo Debidamente Garantizado	Credito Agropecuario	TOTAL
CRECER	-	-	-	73,884,620	-	-	-	-	-	73,884,620
PRO MUJER	-	-	-	31,048,667	-	-	-	-	-	31,048,667
EMPRESA	-	-	-	91,363	-	-	-	-	-	91,363
FADES	-	-	-	55,479,862	1,623,733	-	-	-	-	57,103,595
FONCRESOL	-	-	-	9,351,899	44,649,525	-	-	-	67,392,807	127,494,226
FUNBODEM	-	-	-	-	-	35,232	-	-	13,962,997	13,962,997
FUNBODE	-	-	-	-	14,923,405	-	-	-	-	14,923,405
IMPRO	-	-	-	-	100,507	-	-	-	-	100,507
SARTAWI	-	-	-	2,672,183	-	-	-	-	-	2,672,183
ANED	16,617,761	-	2,859,006	24,771,125	-	7,862,162	229,373	-	8,419,146	48,058,367
FONDECO	-	-	-	28,981,939	-	-	-	-	40,516,328	69,498,267
FUBODE	-	-	-	12,409,880	-	-	-	-	25,246,204	37,656,084
<b>TOTAL</b>	<b>16,617,761</b>	<b>2,859,006</b>	<b>535,131</b>	<b>239,526,124</b>	<b>61,297,170</b>	<b>7,897,394</b>	<b>229,373</b>	<b>-</b>	<b>182,792,345</b>	<b>511,219,174</b>

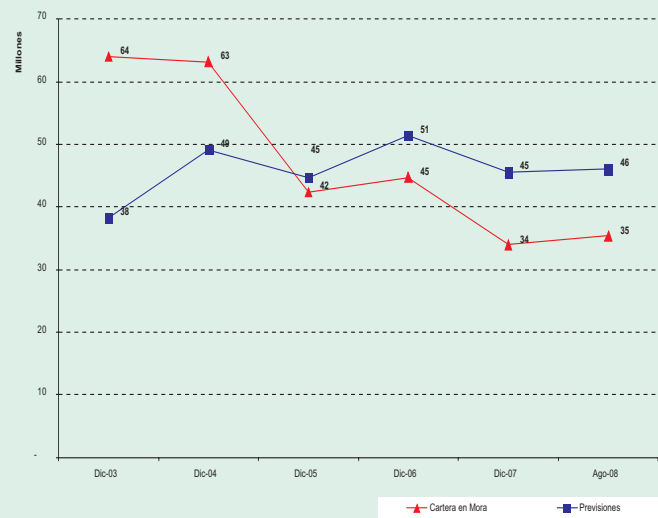
CARTERA POR ENTIDAD: TOTAL										
INSTITUCION	TIPO DE CREDITO	Credito Comercial	Credito Hipotecario	Microcrédito	Microcrédito Debidamente Garantizado	Microcrédito Garantizado con garantía Real	Credito de Consumo Garantizado	Credito de Consumo Debidamente Garantizado	Credito Agropecuario	TOTAL
CRECER	-	-	-	225,926,599	-	-	-	-	-	225,926,599
PRO MUJER	-	-	-	162,536,212	-	-	-	-	-	162,536,212
EMPRESA	-	-	-	163,978,099	-	-	-	-	-	163,978,099
EMPRENDE	-	-	-	632,199	-	-	-	-	-	632,199
FADES	-	-	-	73,659,192	12,312,542	-	-	-	-	85,971,734
FONCRESOL	-	-	-	4,695,294	58,480,250	-	-	-	70,495,900	136,871,444
FUNBODEM	-	-	535,131	60,935,310	-	258,282	-	-	13,962,997	75,431,720
FUNBODE	-	-	-	6,762,553	32,894,416	-	-	-	-	39,656,969
IMPRO	-	-	-	6,610,478	1,095,013	-	-	-	-	7,705,491
SARTAWI	-	-	-	24,771,125	-	-	-	-	-	24,771,125
ANED	25,552,410	-	5,266,902	28,981,939	-	7,862,162	1,948,273	-	40,516,328	75,761,642
FONDECO	-	-	-	37,539,921	-	-	-	-	25,246,204	62,786,125
FUBODE	-	-	-	797,702,316	104,782,221	8,120,444	1,948,273	-	4,386,786	812,739,639
<b>TOTAL</b>	<b>25,552,410</b>	<b>5,802,032</b>	<b>535,131</b>	<b>797,702,316</b>	<b>104,782,221</b>	<b>8,120,444</b>	<b>1,948,273</b>	<b>-</b>	<b>194,789,298</b>	<b>1,138,696,994</b>

# EVOLUCION CONSOLIDADA DE LA CARTERA DE CREDITOS DE LAS IFDs

**Evolucion de Cartera Bruta (En Millones de Bolivianos)**



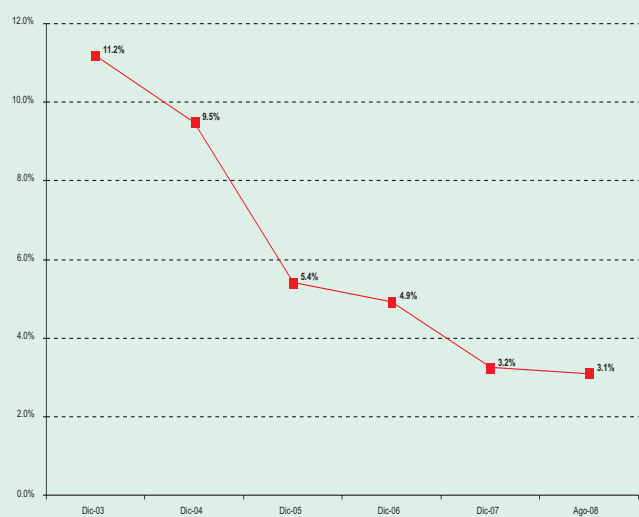
**Evolucion de Cartera en Mora y Previsión Constituida (en Millones de Bolivianos)**



**Evolucion de N° de Prestatarios**



**Evolucion de % de Mora**



# DESTINO DE CARTERA Al 31 de Agosto de 2008 (En Bolivianos)

## CARTERA POR ENTIDAD: NIVEL URBANO INSTITUCION SECTOR ECONOMICO

INSTITUCION	Agricultura y Ganadería	Caza, Pesca	Extracción de gas natural	Minerías y metales	Industria Manufacturera	Producción y distribución de energía eléctrica, gas y agua	Construcción	Venta al por mayor y menor	Hoteles y restaurantes	Transporte, almacenamiento y comunicación	Intermediación financiera	Servicios inmobiliarios, de alquiler	Administración pública, defensa y obligatoria	Servicios sociales, personales y presenciales	Servicio de transporte y servicio doméstico	Servicios de organizaciones y actividades extraterritoriales	TOTAL
CRECER	72,980,150	-	-	-	15,172,147	-	-	72,980,150	7,824,487	5,137,316	-	-	-	6,081,679	-	-	152,041,979
PRO MUJER	532,213	1,806	-	-	6,172,331	11,609	29,462,482	130,294,776	1,925,501	26,103,814	50,282	-	34,011	5,105,174	165,282	4,107,486	162,836,212
PARASO	1,000,000	-	-	-	1,000,000	-	-	1,000,000	1,000,000	1,000,000	-	-	-	-	-	-	132,000,000
PARASO	3,105,092	-	-	-	1,607,018	38,896	5,090,665	8,670,060	116,820	7,485,598	12,000	49,490	20,000	183,712	-	6,230,951	35,115,148
FACES	185,619	-	-	-	898,945	78,870	3,188,097	3,188,097	4,417,548	10,868,489	30,698	298,122	204	535,473	-	18,800	4,895,264
FONCESOL	77,791	-	-	-	2,672,676	-	4,121,6	7,380,202	-	-	-	-	-	-	-	8,453,262	18,906,141
IDEPRO	660,115	-	-	-	1,440,477	-	2,109,269	451,649	-	-	-	644,029	-	1,834,490	-	-	6,762,563
IMPRO	430,867	-	-	-	374,368	-	3,924,762	2,800,166	-	-	-	467,040	-	-	-	-	4,932,101
ANED	3,092,208	-	-	-	1,943,571	-	3,290,570	836,466	-	-	-	-	-	-	7,982,500	-	25,960,909
CIDRE	430,867	-	-	-	2,044,103	-	3,313,736	16,626,275	-	-	-	-	-	4,236,296	-	5,632	25,960,909
FUBODE	81,051,664	1,606	-	688,797	36,056,122	50,595	43,387,238	323,357,175	14,612,078	50,394,563	92,980	6,750,267	163,894	42,061,099	165,282	8,088,838	627,477,821
<b>TOTAL</b>	<b>81,051,664</b>	<b>1,606</b>	-	<b>688,797</b>	<b>36,056,122</b>	<b>50,595</b>	<b>43,387,238</b>	<b>323,357,175</b>	<b>14,612,078</b>	<b>50,394,563</b>	<b>92,980</b>	<b>6,750,267</b>	<b>163,894</b>	<b>42,061,099</b>	<b>165,282</b>	<b>8,088,838</b>	<b>627,477,821</b>

## CARTERA POR ENTIDAD: NIVEL RURAL INSTITUCION SECTOR ECONOMICO

INSTITUCION	Agricultura y Ganadería	Caza, Pesca	Extracción de gas natural	Minerías y metales	Industria Manufacturera	Producción y distribución de energía eléctrica, gas y agua	Construcción	Venta al por mayor y menor	Hoteles y restaurantes	Transporte, almacenamiento y comunicación	Intermediación financiera	Servicios inmobiliarios, de alquiler	Administración pública, defensa y obligatoria	Servicios sociales, personales y presenciales	Servicio de transporte y servicio doméstico	Servicios de organizaciones y actividades extraterritoriales	TOTAL
CRECER	35,464,616	-	-	-	-	-	-	35,464,616	-	-	-	-	-	2,955,385	-	-	73,884,020
PRO MUJER	4,658,133	330,932	-	61,044	819,708	10,939	5,159,611	9,397,861	154,722	5,029,761	213,982	2,072,336	54,259	2,029,355	264,635	-	31,048,687
PARASO	67,583,363	9,444	-	1,781,422	1,557,674	57,009	30,300,096	29,948,737	359,873	14,473,578	-	13,980	28,900	4,397,520	43,227	1,040	17,022,692
FACES	6,083,255	-	-	-	507,548	-	295,730	6,891,344	750,568	1,782,348	2,100	576	-	62,388	-	-	13,962,997
FONCESOL	1,222,358	-	-	-	4,836,830	-	30,743	7,348,866	-	-	-	-	-	3,071,230	-	-	342,757
IDEPRO	10,094,112	-	-	-	165,586	-	30,743	611,425	-	-	-	290,760	-	-	-	-	11,991,836
IMPRO	29,032,804	11,722,115	-	45,532	330,034	865,049	4,087,766	11,205,783	434,813	7,005,735	-	10,969,808	-	2,058,334	-	9,242	73,148,615
ANED	25,874,252	-	-	-	2,040,528	-	2,721,139	1,576,543	-	6,004,450	-	-	-	-	-	5,938,096	43,922,051
CIDRE	2,965,918	-	-	-	845,705	-	2,089,744	8,097,512	-	-	-	-	-	1,373,087	-	10,113,628	16,365,798
FUBODE	211,448,112	12,062,492	-	1,867,997	11,652,547	1,032,996	50,589,625	115,105,754	3,279,309	36,295,871	215,682	13,346,880	83,249	16,480,273	297,861	5,939,136	511,219,172
<b>TOTAL</b>	<b>211,448,112</b>	<b>12,062,492</b>	-	<b>1,867,997</b>	<b>11,652,547</b>	<b>1,032,996</b>	<b>50,589,625</b>	<b>115,105,754</b>	<b>3,279,309</b>	<b>36,295,871</b>	<b>215,682</b>	<b>13,346,880</b>	<b>83,249</b>	<b>16,480,273</b>	<b>297,861</b>	<b>5,939,136</b>	<b>511,219,172</b>

## CARTERA POR ENTIDAD: TOTAL INSTITUCION SECTOR ECONOMICO

INSTITUCION	Agricultura y Ganadería	Caza, Pesca	Extracción de gas natural	Minerías y metales	Industria Manufacturera	Producción y distribución de energía eléctrica, gas y agua	Construcción	Venta al por mayor y menor	Hoteles y restaurantes	Transporte, almacenamiento y comunicación	Intermediación financiera	Servicios inmobiliarios, de alquiler	Administración pública, defensa y obligatoria	Servicios sociales, personales y presenciales	Servicio de transporte y servicio doméstico	Servicios de organizaciones y actividades extraterritoriales	TOTAL
CRECER	108,444,768	-	-	-	15,172,147	-	-	108,444,768	7,824,487	5,137,316	-	-	-	9,037,064	-	-	225,926,599
PRO MUJER	5,650,346	332,538	-	315,880	6,172,331	22,638	34,622,093	130,294,776	1,925,501	31,133,75	263,866	7,363,323	197,949	7,134,529	419,916	4,107,486	162,836,212
PARASO	833,000	-	-	-	833,000	-	-	833,000	833,000	833,000	-	-	-	-	-	-	163,668,700
PARASO	3,105,092	-	-	-	1,607,018	38,896	5,090,665	8,670,060	116,820	7,485,598	12,000	49,490	20,000	183,712	-	6,230,951	35,115,148
FACES	70,486,455	9,444	-	2,225,376	3,164,692	95,904	35,300,761	36,616,797	476,693	21,959,175	12,000	63,470	48,900	327,262	43,227	1,040	202,633,341
FONCESOL	6,268,754	-	-	-	1,196,390	-	374,800	9,869,431	1,106,512	15,640,838	32,797	298,988	204	535,473	-	-	361,257
IDEPRO	1,239,268	-	-	-	7,509,507	-	4,121,6	14,729,069	-	-	-	-	-	-	-	-	33,429,547
IMPRO	10,744,296	-	-	-	1,440,477	-	2,109,269	451,649	-	-	-	644,029	-	1,834,490	-	-	6,762,563
ANED	29,032,804	11,722,115	-	45,532	330,034	865,049	4,087,766	11,205,783	434,813	7,005,735	-	10,969,808	-	2,058,334	-	9,242	73,148,615
CIDRE	28,966,400	-	-	-	3,994,097	965,049	7,992,528	6,011,710	2,411,998	8,004,450	-	-	-	-	-	15,920,596	66,823,344
FUBODE	4,386,786	-	-	-	2,859,808	-	4,403,480	24,625,788	-	-	-	-	-	-	-	9,482	101,113,628
<b>TOTAL</b>	<b>292,499,777</b>	<b>12,064,098</b>	-	<b>2,566,794</b>	<b>47,709,670</b>	<b>1,083,991</b>	<b>93,346,863</b>	<b>438,462,930</b>	<b>17,891,988</b>	<b>86,690,434</b>	<b>308,662</b>	<b>20,097,148</b>	<b>247,143</b>	<b>1,723,287</b>	<b>463,143</b>	<b>14,027,974</b>	<b>50,383,120</b>

# DESTINO DE CARTERA POR ZONA DE TRABAJO

## Al 31 de Agosto de 2008

Grafico  
Clasificación de Cartera segun Destino del Credito  
Zona urbana

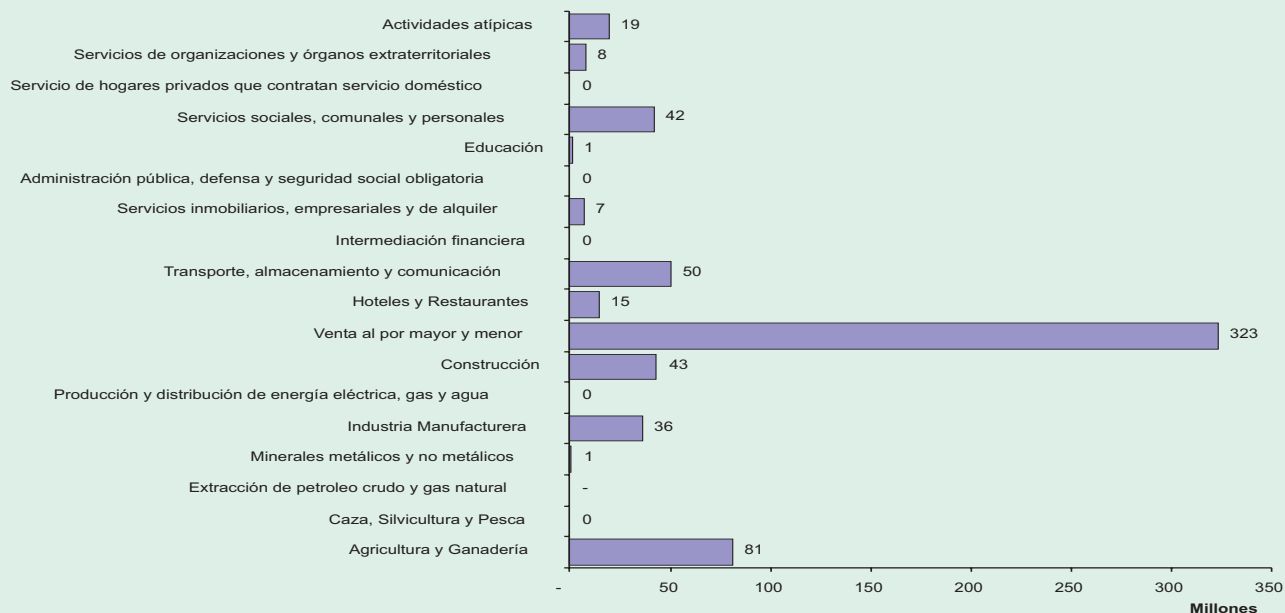
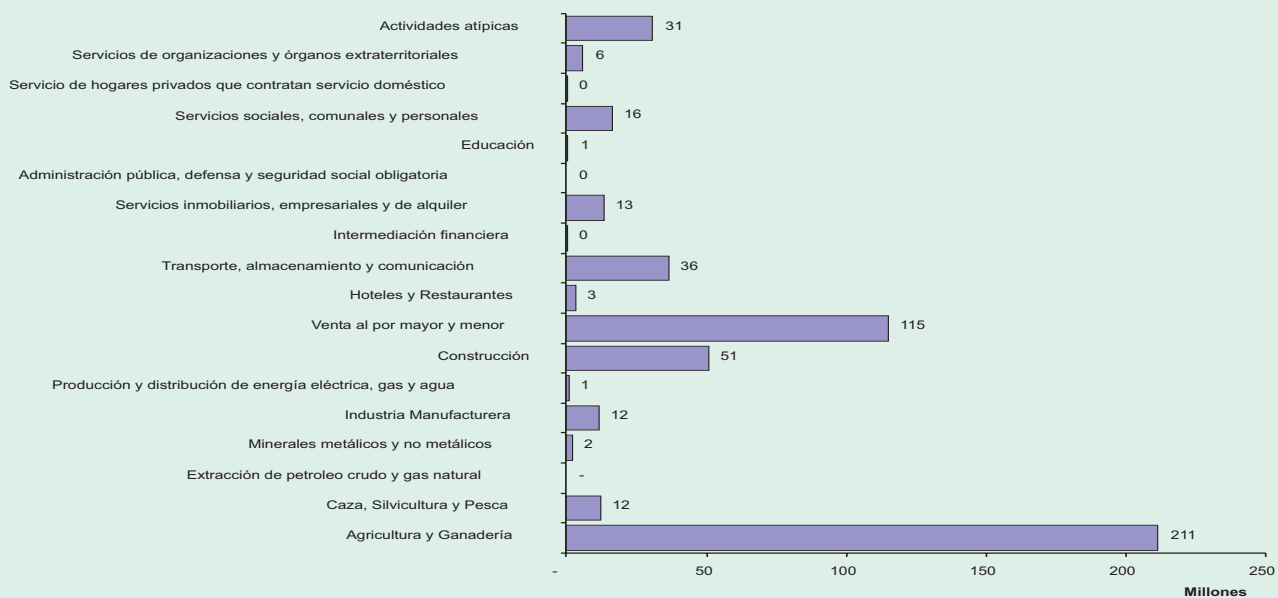


Grafico  
Clasificación de Cartera segun Destino del Credito  
Zona rural







# CARTERA POR INSTITUCIÓN Y TECNOLOGIA Al 31 de Agosto de 2008 (En Bolivianos)

## CARTERA POR TECNOLOGIA Y POR ENTIDAD: NIVEL URBANO

INSTITUCION	Bancos Comunales		Grupos Solidarios		Individuales		Asociaciones		TOTAL	
	Monto	Numero	Monto	Numero	Monto	Numero	Monto	Numero	Monto	Numero
CRECER	142,357,389	63,088	-	-	9,684,590	4,528	-	-	152,041,979	67,616
PRO MUJER	151,931,334	92,040	-	-	10,604,878	2,178	-	-	162,536,212	94,218
DIACONIA	24,379,280	18,330	-	-	108,230,153	15,172	-	-	132,609,433	33,502
EMPRENDER	5,728,604	5,335	1,711,922	829	3,871,071	943	-	-	11,311,597	7,107
FADES	-	-	390,969	148	34,722,179	4,260	-	-	35,113,148	4,408
FONCRESOL	2,947,074	2,157	274,597	114	1,413,324	214	60,300	3	4,695,294	2,488
FUNBODEM	-	-	-	-	51,806,461	6,969	-	-	51,806,461	6,969
IDEPRO	-	-	-	-	18,506,141	1,228	-	-	18,506,141	1,228
IMPRO	-	-	-	-	6,762,553	1,487	-	-	6,762,553	1,487
SARTAWI	-	-	145,693	139	4,787,108	1,500	-	-	4,932,801	1,639
ANED	-	-	-	-	-	-	-	-	-	-
CIDRE	-	-	-	-	21,579,132	629	22,161	2	21,601,293	631
FONDECO	-	-	-	-	-	-	-	-	-	-
FUBODE	20,688,788	8,404	399,419	290	4,472,702	512	-	-	25,560,909	9,206
<b>TOTAL</b>	<b>348,032,469</b>	<b>189,354</b>	<b>2,922,600</b>	<b>1,520</b>	<b>276,440,291</b>	<b>39,620</b>	<b>82,461</b>	<b>5</b>	<b>627,477,820</b>	<b>230,499</b>

## CARTERA POR TECNOLOGIA Y POR ENTIDAD: NIVEL RURAL

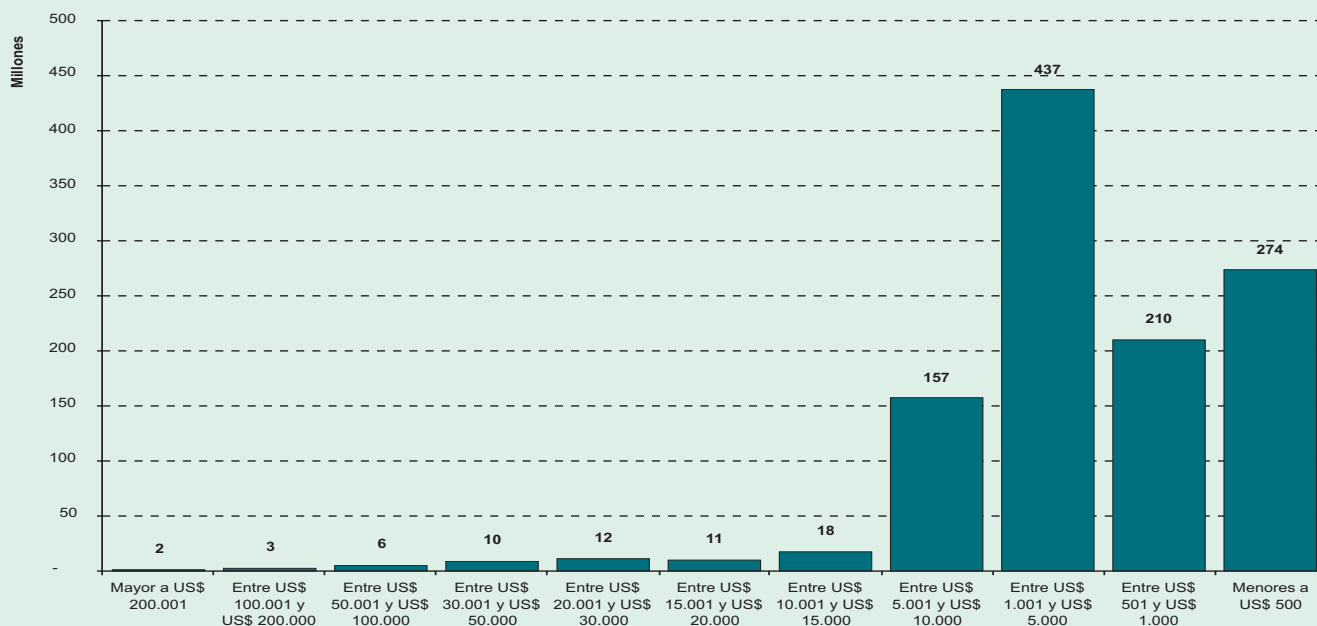
INSTITUCION	Bancos Comunales		Grupos Solidarios		Individuales		Asociaciones		TOTAL	
	Monto	Numero	Monto	Numero	Monto	Numero	Monto	Numero	Monto	Numero
CRECER	73,884,620	34,112	-	-	-	-	-	-	73,884,620	34,112
PRO MUJER	-	-	-	-	-	-	-	-	-	-
DIACONIA	121,152	116	-	-	30,927,515	5,171	-	-	31,048,667	5,287
EMPRENDER	350,618	288	375,422	180	907,076	219	-	-	1,633,116	687
FADES	-	-	410,186	211	166,732,512	20,067	379,496	12	167,522,194	20,290
FONCRESOL	7,448,921	2,643	5,068,658	1,364	1,194,680	91	250,738	4	13,962,997	4,102
FUNBODEM	-	-	-	-	9,387,131	1,310	-	-	9,387,131	1,310
IDEPRO	-	-	-	-	14,923,405	666	-	-	14,923,405	666
IMPRO	-	-	-	-	-	-	-	-	-	-
SARTAWI	-	-	23,172	24	11,168,664	837	-	-	11,191,836	861
ANED	3,045,968	189	777,235	147	64,887,738	9,226	4,438,675	586	73,149,615	10,148
CIDRE	-	-	-	-	40,369,181	1,621	3,552,870	25	43,922,051	1,646
FONDECO	10,110,028	7,052	-	-	44,117,715	3,502	-	-	54,227,743	10,554
FUBODE	9,982,770	4,439	992,256	276	5,390,773	586	-	-	16,365,798	5,301
<b>TOTAL</b>	<b>104,944,076</b>	<b>48,839</b>	<b>7,646,929</b>	<b>2,202</b>	<b>390,006,390</b>	<b>43,296</b>	<b>8,621,778</b>	<b>627</b>	<b>511,219,174</b>	<b>94,964</b>

## CARTERA POR TECNOLOGIA Y POR ENTIDAD: TOTAL

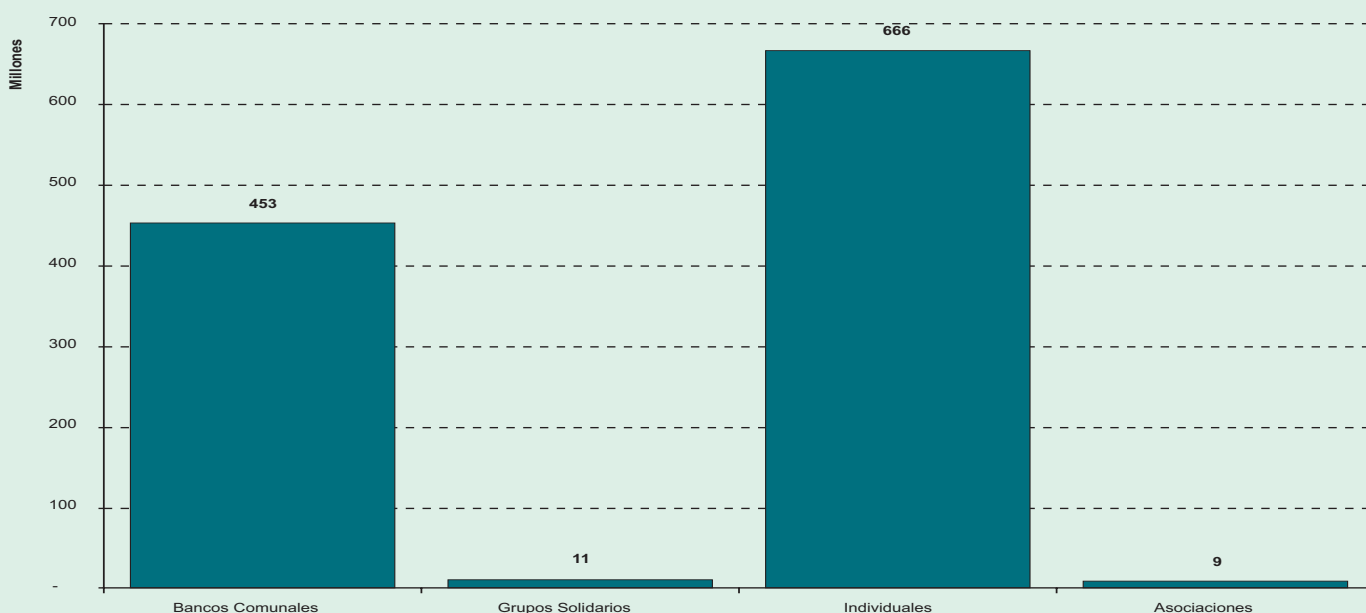
INSTITUCION	Bancos Comunales		Grupos Solidarios		Individuales		Asociaciones		TOTAL	
	Monto	Numero	Monto	Numero	Monto	Numero	Monto	Numero	Monto	Numero
CRECER	216,242,009	97,200	-	-	9,684,590	4,528	-	-	225,926,599	101,728
PRO MUJER	151,931,334	92,040	-	-	10,604,878	2,178	-	-	162,536,212	94,218
DIACONIA	24,500,431	18,446	-	-	139,157,669	20,343	-	-	163,658,100	38,789
EMPRENDER	6,079,222	5,623	2,087,344	1,009	4,778,147	1,162	-	-	12,944,713	7,794
FADES	-	-	801,155	359	201,454,691	24,327	379,496	12	202,635,341	24,698
FONCRESOL	10,395,995	4,800	5,343,255	1,478	2,608,004	305	311,037	7	18,658,291	6,590
FUNBODEM	-	-	-	-	61,193,592	8,279	-	-	61,193,592	8,279
IDEPRO	-	-	-	-	33,429,546	1,894	-	-	33,429,546	1,894
IMPRO	-	-	-	-	6,762,553	1,487	-	-	6,762,553	1,487
SARTAWI	-	-	168,866	163	15,955,772	2,337	-	-	16,124,637	2,500
ANED	3,045,968	189	777,235	147	64,887,738	9,226	4,438,675	586	73,149,615	10,148
CIDRE	-	-	-	-	61,948,313	2,250	3,575,031	27	65,523,344	2,277
FONDECO	10,110,028	7,052	-	-	44,117,715	3,502	-	-	54,227,743	10,554
FUBODE	30,671,558	12,843	1,391,674	566	9,863,475	1,098	-	-	41,926,707	14,507
<b>TOTAL</b>	<b>452,976,545</b>	<b>238,193</b>	<b>10,569,528</b>	<b>3,722</b>	<b>666,446,682</b>	<b>82,916</b>	<b>8,704,239</b>	<b>632</b>	<b>1,138,696,994</b>	<b>325,463</b>

# CARACTERISTICAS DE LA CARTERA DE CREDITOS DE LAS IFDs


**Estratificación de Cartera por Montos (En Millones de Bolivianos)**




**Cartera por Tecnología Financiera (En Millones de Bolivianos)**



Alto




Imagine



La información  
que necesita...

...a un dedo  
de distancia



Excelente!

Mejore la productividad de su fuerza de ventas con la consulta de reportes de información crediticia mediante telefonía móvil. En el lugar donde se encuentre y en una fracción de minuto.



[www.infocred.bo](http://www.infocred.bo)