

**Boletín Mensual**

# **Instituciones Financieras de Desarrollo**

**Reporte de las Instituciones Financieras de Desarrollo**

## ENTIDADES ASOCIADAS A FINRURAL

### ANED

Asociación Nacional Ecueménica de Desarrollo  
C. Rosendo Gutierrez N° 679  
Telf: (591 2) 2418716  
www.aned.org  
La Paz - Bolivia

### CIDRE

Centro de Investigación y Desarrollo Regional  
C. Juan de la Cruz Torrez N° 1674  
Telf: (591 4) 4232743  
www.cidre.org.bo  
Cochabamba - Bolivia

### CRECER

Crédito con Educación Rural  
C. Presbítero Medina N° 2931  
Telf: (591 2) 2419255  
www.crecer.org.bo  
La Paz - Bolivia

### FRIF DIACONIA

Fondo Rotatorio de Inversión y Fomento  
DIACONIA  
Av. Franco Valle N° 900 El Alto  
Telf: (591 2) 2825126  
www.diaconia-bo.org  
La Paz - Bolivia

### EMPRENDER

Emprender IMF  
C. Presbítero Medina Pasaje Tal Tal N° 570  
Telf: (591 2) 2152390  
www.emprenderbolivia.org  
La Paz - Bolivia

### FADES

Fundación para Alternativas de Desarrollo  
C. Macario Pinilla N° 370  
Telf: (591 2) 2431403  
www.fades.org.bo  
La Paz - Bolivia

### FONDECO

Fondo de Desarrollo Comunal  
C. Pico de Monte N° 121  
Telf: (591 3) 3520740  
www.fondeco.org  
Santa Cruz - Bolivia

### FUNBODEM

Fundación Boliviana para el Desarrollo de la  
Mujer  
C. Rene Moreno N° 476  
Telf: 591 3 3352101  
www.funbodem.org  
La Paz - Bolivia

### FONCRESOL

Fondo de Crédito Solidario  
C. Quintín Barrios N° 768  
Telf: 591 2 2412472  
www.peap-foncresol.org  
La Paz - Bolivia

### FUBODE

Fundación Boliviana para el Desarrollo  
C. Cristostomo Carrillo No 858  
Telf: 591 4 4525579 (80)  
www.fubode.org  
Cochabamba - Bolivia

### IDEPRO

Instituto para el Desarrollo de la Pequeña  
Unidad Productiva  
C. Campos N° 132  
Telf: (591 2) 2430615  
www.idepro.org  
La Paz - Bolivia

### IMPRO

Incubadora de Microempresas Productivas  
C. Canónigo Aylón N° 1271  
Telf: (591 2) 2483081  
www.improbolivia.org  
La Paz - Bolivia

### PROMUJER

Programas para la Mujer  
C. 9 de Obrajes, Edificio Zodiaco PB  
Telf: 591 2 2784711  
www.pro-mujer.org  
La Paz - Bolivia

### SARTAWI

Servicio Financiero Rural SARTAWI  
Calle Héroes del Acre No. 1734, Edif. Simmon  
Telf: (591 2) 2487000  
www.sartawi.org  
La Paz - Bolivia

# Editorial

## LAS CAJAS DE AHORRO: UN MODELO DIFERENTE PARA EL SISTEMA FINANCIERO Y PARA LA OBRA SOCIAL

Las cajas de ahorro surgieron a finales del siglo XVIII en Alemania e Inglaterra, como un instrumento de mejora de las condiciones de vida de las clases trabajadoras, a través de la remuneración del ahorro. En dichos países la reforma protestante supuso el rechazo al planteamiento de los montes de piedad que habían surgido en Italia en el siglo XV a iniciativa de los franciscanos. Éstos otorgaban préstamos prendarios para satisfacer las necesidades más elementales, inicialmente sobre la base de limosnas y donativos.

Para conocer el origen de las Cajas de Ahorros hay que remontarse a los antiguos Montes de Piedad del siglo XVIII. Las primeras Cajas de Ahorros de España se fundaron hace casi doscientos años, en el marco de una sociedad muy castigada por la guerra de la independencia, con el fin de luchar contra la usura que sufrían los pequeños agricultores en los meses de mala cosecha. Fueron creadas en algunas ocasiones por miembros de organizaciones católicas.

Su principal objetivo era adecuar el ahorro popular hacia la inversión y realizar una labor social en sus respectivos ámbitos territoriales.

La primera Caja de Ahorros española fue fundada en 1834 por el Conde Villacreces, en Jerez de la Frontera, que admitía imposiciones de 4 reales hasta 2.000 abonando un 4% de interés a los impositores. Cuatro años más tarde, el 1 de febrero de 1838 abrió sus puertas al público la Caja de Ahorros y Previsión de Madrid, gracias al entusiasmo de personalidades como Pontejes, Mesonero Romanos y Acebal Arratia. En plena época liberal, el 3 de abril de 1835, el ministro Diego Medrano firmó una Real Orden en la que se encargaba a las Cajas de Ahorros la promoción del ahorro de las clases industriales.

Con el tiempo, las Cajas de Ahorros se fueron convirtiendo en auténticas instituciones financieras y empezaron a ofrecer a sus clientes una completa gama de servicios. De esta manera, comenzaron a competir con el resto de entidades bancarias hasta alcanzar en la actualidad más de un 50% de cuota de mercado.

La Misión de las Cajas de Ahorros es hoy, y ha sido siempre, instituciones Financieras, con fuerte raíz local, cuya misión es proporcionar servicios financieros a todas las capas de la población y destinar parte de sus beneficios al desarrollo y bienestar de la sociedad.

Las Cajas de Ahorros españolas son entidades de crédito plenas, con libertad y equiparación operativa completa al resto de las que integran el sistema financiero español. Están constituidas bajo la forma jurídica de fundaciones de naturaleza privada, con finalidad social y actuación bajo criterios de puro mercado, aunque revirtiendo un importante porcentaje de los beneficios obtenidos a la sociedad a través de su obra social. A pesar de esa libertad operatoria, las Cajas de Ahorros están especializadas en la canalización del ahorro popular y en la financiación de las familias y de las pequeñas y medianas empresas. Asimismo, tienen una fuerte raíz local, con una densa red de oficinas de implantación preponderantemente regional.

Hoy en día las cajas españolas atienden el 96,3% de la población, con sucursales en su propia localidad y al restante 3,7% de manera itinerante. En la actualidad existen cuarenta y seis Cajas de Ahorros en España que cubren la totalidad del territorio nacional.

A diferencia de otras entidades de crédito, las Cajas de Ahorros combinan su función financiera con una intensa actividad social. Ambas funciones – financiera y social – son piezas inseparables de un mismo modelo de gestión. Gracias a su gestión moderna y eficaz, las Cajas de Ahorros cuentan con una cuenta de resultados saneada que les permite canalizar la financiación de sus numerosos proyectos sociales.

Esta obra pretende atender las demandas sociales de la población, desde la integración de los colectivos más desfavorecidos a actividades culturales, desde la restauración y conservación del patrimonio histórico artístico nacional a la conservación del medio ambiente. Asimismo las Cajas tienen una fuerte raíz local, con una extensa red de oficinas con una implantación fundamentalmente regional.

Las Cajas de Ahorros nacieron hace casi doscientos años y en la actualidad gestionan más de la mitad de los recursos de las familias y las empresas españolas.

### **SEIS RASGOS DISTINTIVOS**

1. Entidades financieras “plenas”
  - Libertad y equiparación operatoria total
2. Forma jurídica: “Fundaciones”
  - Patrimonio con finalidad social
  - Naturaleza privada
3. Actuación bajo criterios del mercado
  - Precios de mercado
  - Optimización del beneficio
4. No apropiación del beneficio
  - Se destina a finalidades sociales
5. Especialización / Movilización del ahorro popular
  - Familias
  - Negocios familiares
  - Pequeñas y medianas empresas
6. Fuerte raíz local
  - Mayoría de clientela y productos de la región
  - Interesadas en proyectos de la zona
  - Decisiones a nivel local

# BALANCES GENERALES

## Al 31 de Julio de 2008

### (Expresado en Bolivianos)

	CRECER	PRO MUJER	Sub Total Banca Comunal	DIAGONIA	EMPRENDER	FADES	FONRESOL	FUNBODEM	DEPRO	IMPRO	SARTAWI	ANED	CDRE	FONDECO	FUBODE	TOTAL
<b>ACTIVO</b>																
DISPONIBILIDADES	5,942,264	4,899,794	10,842,058	13,666,843	939,256	10,907,508	1,650,254	1,289,747	2,557,440	349,659	715,797	11,867,655	3,369,475	1,871,024	3,536,511	63,634,227
INVERSIONES TEMPORARIAS	29,598,879	15,696,309	45,295,189	-	117,497	4,188,116	1,395,167	2,240,856	740,301	722,926	127,037	5,087,776	2,670,832	1,125,804	1,223,347	63,836,846
CARTERA	233,898,811	162,771,489	396,771,280	156,006,548	12,292,397	197,038,203	14,821,748	56,085,754	31,550,669	6,233,977	15,667,779	70,973,143	62,403,757	50,847,351	41,991,382	1,113,985,177
CARTERA BUENA	233,321,427	167,893,078	401,214,505	161,500,227	12,857,282	197,078,116	18,324,093	59,140,311	32,338,811	6,571,994	16,315,445	74,041,234	63,394,607	52,694,455	40,171,037	1,135,642,197
CARTERA VIGENTE	232,220,222	163,831,528	396,051,748	159,924,561	12,329,660	190,619,403	14,182,698	57,013,737	30,790,609	6,110,188	14,924,605	66,320,756	56,831,275	46,135,118	39,745,649	1,090,980,188
CARTERA VENCIDA	963,168	2,283,950	3,226,518	180,168	265,074	1,324,880	130,080	993,208	466,997	124,704	472,548	1,249,113	890,316	786,045	344,139	10,423,091
CARTERA EN ELECCIÓN	138,037	1,798,202	1,896,239	991,537	262,528	2,098,875	1,154,444	1,014,625	1,061,604	5,280	918,292	6,471,365	352,162	1,830,128	81,248	18,198,328
CARTERA REPROGRAMADA O REESTRUCTURADA VIGENTE	-	-	-	279,342	-	2,637,792	166,356	121,750	-	292,064	-	-	44,351,29	3,223,101	-	11,159,534
CARTERA REPROGRAMADA O REESTRUCTURADA VENCIDA	-	-	-	9,062	-	103,196	31,469	5,896	-	39,778	-	-	193,769	179,094	-	562,264
CARTERA REPROGRAMADA O REESTRUCTURADA EN ELECCIÓN	-	-	-	116,567	-	294,170	2,659,046	21,095	-	-	-	-	691,956	540,868	-	4,322,792
PRODUCTOS DEVENGADOS POR COBRAR CARTERA	6,797,397	-	6,797,397	2,012,296	135,892	4,418,829	202,766	659,394	1,180,683	322,743	447,079	1,414,509	1,069,707	1,247,684	2,453,956	22,388,955
PREVISION PARA CARTERA INCOBRABLE	-6,119,003	-5,121,609	-11,240,612	-7,505,974	-700,757	-4,457,742	-3,965,131	-17,709,951	-1,988,736	-860,760	-1,094,745	-5,092,600	-2,060,557	-3,094,798	-433,611	-44,115,974
OTRAS CUENTAS POR COBRAR	1,853,560	3,508,624	5,362,184	508,960	502,945	7,324,378	406,980	342,471	2,719,246	7,908	635,069	3,779,049	1,502,505	1,006,406	538,373	24,636,074
BIENES REALIZABLES	242	-	242	284,158	-	88,882	242	180,504	-	88,882	289,661	289,661	1,360,540	262,050	-	2,905,023
BIENES DE USO	8,512,904	3,448,488	6,048,628	2,416,348	471,337	11,080,058	9,152	2,518,092	17,945,352	12,634	413,634	5,390,751	10,592,056	2,881,689	141,974	54,476,004
OTROS ACTIVOS	3,819,235	1,084,203	4,883,438	82,518	82,518	767,724	20,689	21,184	-55,495	5,711	356,625	3,455,256	14,552	168,977	55,916	10,021,427
<b>TOTAL DEL ACTIVO</b>	<b>283,968,035</b>	<b>197,121,405</b>	<b>481,105,440</b>	<b>181,753,966</b>	<b>15,031,062</b>	<b>245,005,456</b>	<b>18,463,728</b>	<b>66,837,398</b>	<b>58,386,882</b>	<b>7,393,322</b>	<b>13,791,651</b>	<b>103,667,336</b>	<b>87,640,707</b>	<b>61,001,472</b>	<b>47,664,680</b>	<b>1,394,115,261</b>
<b>PASIVO</b>																
OBLIGACIONES CON EL PÚBLICO																
OBLIGACIONES CON INSTITUCIONES FISCALES																
OBLIGACIONES CON BANCOS Y ENTIDADES DE FINANCIAMIENTO	155,973,471	39,581,664	195,555,135	38,179,060	9,702,286	150,310,044	2,779,152	46,802,951	31,293,987	3,373,195	16,249,659	85,884,373	49,207,602	33,016,381	18,789,534	681,113,989
OTRAS CUENTAS POR PAGAR	8,622,476	58,428,092	67,050,568	399,259	1,892,256	27,666,818	1,055,772	949,901	4,220,431	216,746	904,392	9,619,471	8,046,417	4,983,921	7,897,197	134,126,049
PREVISIONES	24,814	5,640,530	5,665,344	3,196,624	-	1,803,715	22,674	-	-	220,385	-	-	-	1,014,945	79,452	12,003,140
TITULOS DE DEUDA EN CIRCULACIÓN																
OBLIGACIONES SUBORDINADAS	2,869,617	2,859,659	5,729,574	527,986	121,781	2,406,997	-	-	1,273,659	-	1,258,812	826,182	4,419,984	3,811,040	-	20,376,215
<b>TOTAL DEL PASIVO</b>	<b>167,490,377</b>	<b>106,510,244</b>	<b>274,000,621</b>	<b>42,302,930</b>	<b>11,316,323</b>	<b>182,196,574</b>	<b>3,857,986</b>	<b>47,756,482</b>	<b>36,788,277</b>	<b>3,812,326</b>	<b>18,412,863</b>	<b>96,310,026</b>	<b>61,676,003</b>	<b>42,506,187</b>	<b>26,697,164</b>	<b>847,819,393</b>
<b>PATRIMONIO</b>																
CAPITAL SOCIAL	72,421,942	34,356,625	106,778,767	37,947,611	1,338,230	39,919,877	-	8,046,571	9,107,902	2,903,752	6,764,575	9,107,902	17,565,339	15,377,348	-	246,339,972
APORTES NO CAPITALIZADOS	3,033,515	-	3,033,515	-	244,763	6,550,044	16,340,205	6,696,890	7,785,346	-	3,875,473	12,687,682	6,629,892	1,319,759	6,336,586	65,972,327
AJUSTES AL PATRIMONIO	-	-	-	-	-	1,621,980	-	1,473,251	420,379	-	1,936,670	-	-	-	5,462,860	-
RESERVAS	19,526,607	345,501	19,872,208	16,533,774	334,637	7,143,146	-	843,662	4,266,76	446,393	-	4,949,139	961,348	1,749,087	1,340,586	53,773,981
RESULTADOS ACUMULADOS	21,515,593	56,998,735	77,424,328	84,971,651	1,799,109	7,613,856	-1,334,075	7,822,952	4,266,76	235,851	-13,207,930	-9,879,722	418,125	649,091	13,306,304	173,877,347
<b>TOTAL DEL PATRIMONIO</b>	<b>116,497,657</b>	<b>90,611,661</b>	<b>207,108,819</b>	<b>138,463,036</b>	<b>3,114,739</b>	<b>62,916,882</b>	<b>14,066,130</b>	<b>19,884,916</b>	<b>21,589,895</b>	<b>3,563,996</b>	<b>1,368,788</b>	<b>7,357,310</b>	<b>23,964,704</b>	<b>19,995,285</b>	<b>20,887,476</b>	<b>546,515,887</b>
<b>TOTAL DEL PASIVO Y PATRIMONIO</b>	<b>283,968,035</b>	<b>197,121,405</b>	<b>481,105,440</b>	<b>181,753,966</b>	<b>15,031,062</b>	<b>245,005,456</b>	<b>18,463,728</b>	<b>66,837,399</b>	<b>58,386,882</b>	<b>7,393,322</b>	<b>13,791,651</b>	<b>103,667,336</b>	<b>87,640,707</b>	<b>61,001,472</b>	<b>47,664,680</b>	<b>1,394,115,261</b>

# ESTADOS DE RESULTADOS

## Al 31 de Julio de 2008

### (Expresado en Bolivianos)

	CRECER	PRO MUJER	Sub Total Banca Comunal	DIAGONIA	EMPRENDER	FADES	FONCRESOL	FUNBODEM	IDEPRO	IMPRO	SARTANII	ANED	CURE	FONDESCO	FUBODE	TOTAL
INGRESOS FINANCIEROS	52,169,228	35,930,516	88,082,754	22,689,526	4,029,192	26,213,796	1,870,845	7,889,721	4,084,916	633,714	1,944,102	8,731,172	6,157,734	7,055,323	6,950,674	186,490,468
GASTOS FINANCIEROS	-7,057,572	-4,250,882	-11,308,238	-1,146,877	-883,723	-6,830,845	-65,787	-2,715,524	-1,231,537	-40,860	-554,487	-2,227,808	-1,725,416	-1,381,087	-702,433	-30,624,478
RESULTADO FINANCIERO BRUTO	45,101,656	31,682,824	76,774,491	21,711,849	3,335,469	19,382,951	1,805,078	5,102,197	2,853,330	592,654	1,389,615	6,503,363	4,432,318	5,674,236	6,248,240	155,865,990
OTROS INGRESOS OPERATIVOS	19,805	2,638,457	2,658,261	3,261,776	77,993	3,967,643	1,132,486	1,028,873	557,516	44,446	343,680	5,616,192	2,301,212	539,936	113,651	16,542,664
OTROS GASTOS OPERATIVOS	-1,531,132	.	-1,531,132	-244,582	.	-402,339	.	-1,471	-708,108	.	-47,673	-131,501	-215,274	-233,031	-54,262	-3,569,354
RESULTADO DE OPERACIÓN BRUTO	43,590,339	34,291,281	77,881,620	24,729,063	3,413,462	22,948,254	2,937,564	6,207,538	2,702,728	637,299	1,665,632	6,880,054	6,516,256	5,980,140	6,307,629	163,839,300
RECUPERACIÓN DE ACTIVOS FINANCIEROS	2,191,204	.	2,191,204	370,619	3,411	3,121,635	390,737	1,297,587	793,912	.	432,779	3,643,986	1,251,033	1,222,426	47,019	14,750,747
CARGOS POR INCORPORABILIDAD Y DESVALORIZACIÓN DE ACTIVOS FINANCIEROS	-3,396,410	-439,389	-3,835,808	-1,469,280	-342,112	-2,654,324	-162,934	-1,980,883	-226,449	-23,354	-14,322	-2,779,886	-3,357,471	-1,281,042	-233,071	-18,661,916
RESULTADO DE OPERACIÓN DESPUÉS DE INCORPORABLES	42,385,133	33,851,882	76,237,015	23,259,402	3,071,761	23,445,566	3,165,387	5,544,501	3,224,951	613,945	1,995,488	7,754,174	4,201,819	5,338,524	6,21,577	164,928,131
GASTOS DE ADMINISTRACIÓN	-27,379,245	-18,472,597	-45,851,842	-9,768,382	-2,331,554	-19,630,242	-2,329,450	-4,358,802	-2,250,534	-422,667	-3,271,271	-7,828,999	-3,486,391	-4,527,219	-3,940,918	-109,996,331
RESULTADO DE OPERACIÓN NETO	15,005,888	15,379,285	30,385,174	13,491,020	743,197	3,785,325	835,917	1,185,699	994,408	190,678	-1,274,783	-72,825	715,427	1,411,306	2,180,659	54,931,800
AJUSTE POR INFLACIÓN (*)	1,395,984	4,932,246	6,328,230	-17,174,754	105,411	-3,381,947	-1,188,010	344,160	.	.	184,537	627,573	-1,055,673	-1,827,586	-1,293,261	-18,255,710
RESULTADO DESPUÉS DE AJUSTE POR INFLACIÓN	16,401,872	20,322,131	36,714,003	-3,112,734	848,608	403,377	-352,094	1,529,859	994,408	190,678	-1,102,236	554,748	340,246	416,280	922,397	36,676,090
INGRESOS EXTRAORDINARIOS	11,266	2,251,388	2,262,654	.	375	6,097	.	.	.	45,173	.	.	14	3,037	.	2,317,350
GASTOS EXTRAORDINARIOS	-288	-2,946,800	-2,947,088	.	-327	.	.	.	.	.	-43,271	-405,977	.	-79,185	.	-3,475,367
RESULTADO NETO DEL EJERCICIO ANTES DE AJUSTES DE GESTIONES ANTERIORES	16,412,851	19,626,719	36,089,570	-3,112,734	848,656	409,475	-352,094	1,529,859	994,408	235,651	-1,163,507	148,772	-340,232	402,427	922,397	36,517,393
INGRESOS DE GESTIONES ANTERIORES	42,152	.	42,152	151	.	44,371	.	9,980	.	.	25,841	144,883	.	.	20,641	667,200
GASTOS DE GESTIONES ANTERIORES	-81,711	-89,400	-171,111	-66,970	.	-21,287	.	-48,916	.	.	-21,935	.	.	-4,790	-34,587	-398,965
RESULTADO ANTES DE IMPUESTOS	16,752,272	19,587,319	36,339,991	-3,409,453	848,656	432,558	-352,094	1,490,924	994,408	235,651	-1,149,260	293,655	-340,232	407,218	908,441	35,765,527
IMPUESTO SOBRE LAS UTILIDADES DE LAS EMPRESAS (UE)	.	.	.	.	.	.	.	.	.	.	.	.	.	.	.	.
RESULTADO NETO DE LA GESTIÓN	16,752,272	19,587,319	36,339,991	-3,409,453	848,656	432,558	-352,094	1,490,924	994,408	235,651	-1,149,260	293,655	-340,232	407,218	908,441	35,765,527

# BALANCES GENERALES

## Al 31 de Julio de 2008

### (Expresado en Dólares)

	CRECER	PRO MUJER	Sub Total Banca Comunal	DIAGONIA	EMPRENDER	FADES	FONCRESOL	FUNBODEN	IDEPRO	IMPRO	SARTAWI	ANED	CDRE	FONDECO	FUBODE	TOTAL
<b>ACTIVO</b>																
DISPONIBILIDADES	844,072	699,993	1,540,065	1,941,313	133,417	1,649,362	234,411	180,382	383,273	49,688	101,676	1,699,951	477,340	265,770	502,345	9,038,653
INVERSIONES TEMPORARIAS	4,204,526	2,229,973	6,434,402	-	16,690	594,903	198,177	318,303	105,156	102,688	18,045	722,695	379,379	159,915	17,379	9,067,734
CARTERA	33,238,610	23,129,947	56,359,557	22,160,021	17,46,079	27,986,523	2,076,953	8,230,817	4,481,656	885,508	2,225,537	9,996,185	8,894,170	7,222,635	5,964,685	188,222,326
CARTERA BRUTA	33,142,248	23,848,449	56,990,697	22,940,373	1,826,316	27,984,051	2,602,854	8,400,512	4,983,595	933,522	2,317,535	10,517,221	9,094,916	7,485,008	5,706,113	181,212,812
CARTERA VIGENTE	32,985,827	23,271,524	56,257,351	22,716,557	1,751,372	27,076,620	2,014,588	8,098,542	4,373,695	867,922	2,119,972	9,420,562	8,072,624	6,553,284	5,645,689	184,988,777
CARTERA VENCIDA	156,814	321,490	468,342	25,592	37,653	188,165	18,477	136,619	66,264	17,714	67,123	177,431	128,465	111,654	48,883	1,480,533
CARTERA EN EJECUCIÓN	19,608	256,426	275,034	140,845	37,291	298,136	163,984	144,123	153,637	790	130,439	919,228	50,023	259,961	11,541	2,594,990
CARTERA REPROGRAMADA	-	-	-	39,679	-	374,686	23,630	17,294	-	41,486	-	-	629,990	457,827	-	1,584,693
CARTERA REPROGRAMADA REESTRUCTURADA VIGENTE	-	-	-	1,287	-	4,169	4,470	837	-	5,660	-	-	27,524	25,439	-	79,687
CARTERA REPROGRAMADA REESTRUCTURADA VENCIDA	-	-	-	16,414	-	41,786	377,705	2,996	-	-	-	-	98,269	76,842	-	614,037
PRODUCTOS DEVENGADOS POR COBRAR CARTERA	965,538	-	965,538	269,837	19,303	627,675	28,866	93,096	167,711	45,944	63,506	200,925	151,947	177,229	348,573	3,175,988
PREVISION PARA CARTERA INCORRIBLE	-899,177	-727,501	-1,626,678	-1,096,189	-99,539	-633,202	-554,706	-242,881	-279,650	-93,838	-155,504	-721,960	-292,693	-439,602	-90,001	-6,286,474
OTRAS CUENTAS POR COBRAR	263,290	496,384	761,674	72,295	71,441	1,040,395	57,753	48,646	386,257	1,123	90,209	536,797	213,424	142,955	76,473	3,499,442
BIENES REALIZABLES	34	-	34	41,794	-	12,625	-	25,640	-	-	4,118	41,145	193,259	37,223	-	355,827
INVERSIONES PERMANENTES	36,952	49,933	85,885	343,231	66,951	1,673,672	1,300	367,682	2,549,056	1,837	58,755	765,732	1,594,553	409,332	20,167	7,739,353
BIENES DE USO	1,209,219	1,254,903	2,464,122	1,224,297	88,794	1,833,180	51,118	281,080	411,966	9,262	280,898	472,186	814,771	488,375	184,397	8,684,146
OTROS ACTIVOS	542,505	151,165	693,670	34,668	11,721	109,052	2,977	3,009	-7,883	811	50,657	493,800	2,067	24,002	7,943	1,423,498
<b>TOTAL DEL ACTIVO</b>	<b>40,339,209</b>	<b>29,000,200</b>	<b>68,339,409</b>	<b>25,817,609</b>	<b>2,158,094</b>	<b>34,801,911</b>	<b>2,622,689</b>	<b>9,465,540</b>	<b>8,289,500</b>	<b>1,090,889</b>	<b>2,809,894</b>	<b>14,725,474</b>	<b>12,448,964</b>	<b>8,750,209</b>	<b>6,173,389</b>	<b>198,030,980</b>
<b>PASIVO</b>																
OBLIGACIONES CON EL PÚBLICO	-	-	-	-	-	-	-	-	-	-	-	-	-	-	-	-
OBLIGACIONES CON INSTITUCIONES FISCALES	-	-	-	-	-	-	-	-	-	-	-	-	-	-	-	-
OBLIGACIONES CON BANCOS Y ENTIDADES DE FINANCIAMIENTO	22,155,323	5,622,395	27,777,718	5,423,162	1,378,166	21,350,859	394,766	6,648,094	4,445,169	479,147	2,308,190	12,196,644	6,989,716	4,899,827	2,667,690	96,749,146
OTRAS CUENTAS POR PAGAR	1,224,783	6,299,445	9,524,228	56,713	211,988	3,929,804	149,988	134,929	599,493	31,072	128,465	1,365,402	1,143,241	682,475	1,113,238	19,051,996
PREVISIONES	3,525	801,212	804,738	454,096	-	256,210	3,221	-	-	31,305	-	-	-	144,168	11,286	1,704,991
TÍTULOS DE DEUDA EN CIRCULACIÓN	-	-	-	-	-	-	-	-	-	-	-	-	-	-	-	-
OBLIGACIONES SUBROINADAS	407,616	406,244	813,860	74,998	17,298	341,903	-	180,946	-	-	178,809	117,355	627,839	541,341	-	2,894,349
<b>TOTAL DEL PASIVO</b>	<b>23,791,247</b>	<b>15,129,296</b>	<b>38,920,543</b>	<b>6,080,939</b>	<b>1,607,432</b>	<b>25,675,775</b>	<b>547,994</b>	<b>6,783,023</b>	<b>5,225,607</b>	<b>541,524</b>	<b>2,615,463</b>	<b>13,689,401</b>	<b>8,769,796</b>	<b>6,037,811</b>	<b>3,792,214</b>	<b>120,800,462</b>
<b>PATRIMONIO</b>																
CAPITAL SOCIAL	10,287,208	4,880,231	15,167,439	5,390,286	188,865	5,670,437	-	1,143,263	1,293,736	412,465	1,244,988	-	2,550,474	2,184,282	-	35,247,155
APORTES NO CAPITALIZADOS	430,897	-	430,897	-	34,767	926,143	2,321,052	918,984	1,105,673	-	550,483	1,802,257	94,1746	187,466	900,367	9,300,046
AJUSTES AL PATRIMONIO	-	-	-	-	-	200,392	-	209,899	59,713	-	275,095	-	-	-	-	774,469
RESERVAS	2,773,666	49,091	2,822,757	2,346,547	47,534	1,014,651	-	119,838	-	63,408	-	646,185	136,555	249,450	190,424	7,638,930
RESULTADOS ACUMULADOS	3,056,192	7,941,582	10,997,774	12,006,837	255,955	1,081,514	-246,317	1,111,622	604,570	39,592	-1,676,126	-1,403,370	59,393	92,200	1,800,384	24,670,078
<b>TOTAL DEL PATRIMONIO</b>	<b>16,541,963</b>	<b>12,870,904</b>	<b>29,418,666</b>	<b>19,808,670</b>	<b>527,662</b>	<b>8,823,137</b>	<b>2,074,734</b>	<b>2,682,517</b>	<b>3,063,893</b>	<b>509,374</b>	<b>184,430</b>	<b>1,045,072</b>	<b>3,688,168</b>	<b>2,712,398</b>	<b>2,981,176</b>	<b>77,630,098</b>
<b>TOTAL DEL PASIVO Y PATRIMONIO</b>	<b>40,339,209</b>	<b>29,000,200</b>	<b>68,339,409</b>	<b>25,817,609</b>	<b>2,158,094</b>	<b>34,801,911</b>	<b>2,622,689</b>	<b>9,465,540</b>	<b>8,289,500</b>	<b>1,090,889</b>	<b>2,809,894</b>	<b>14,725,474</b>	<b>12,448,964</b>	<b>8,750,209</b>	<b>6,173,389</b>	<b>198,030,980</b>



# ESTADOS DE RESULTADOS

## Al 31 de Julio de 2008

### (Expresado en dólares)

Sub Total Banca  
Comunal

	CRECER	PROMUEVER	DIACONIA	EMPRENDER	FAJES	FONRESOL	FUNDEDEM	DEPRO	IMPRO	SARTAJANI	ANED	ODRE	FONDECO	FUBODE	TOTAL
INGRESOS FINANCIEROS	7,408,983	5,089,951	3,246,550	572,328	3,723,551	265,745	1,121,835	580,244	90,016	276,151	1,240,223	874,678	1,022,177	967,312	26,494,123
GASTOS FINANCIEROS	-1,022,466	-603,791	-162,880	-98,540	-970,290	-9,342	-385,728	-714,941	-5,894	-70,762	-316,650	-245,887	-196,177	-99,777	-4,330,068
RESULTADO FINANCIERO BRUTO	6,406,487	4,486,140	3,084,669	473,788	2,753,260	256,403	736,108	465,303	84,212	197,389	923,773	628,791	826,000	867,534	21,440,055
OTROS INGRESOS OPERATIVOS	2,813	374,781	463,320	11,079	563,596	160,684	145,863	79,191	6,313	48,820	73,607	326,877	76,553	16,144	2,348,810
OTROS GASTOS OPERATIVOS	-217,490	-	-34,739	-	-57,150	-	-209	-101,583	-	-6,772	-16,679	-30,579	-33,101	-7,708	-507,011
RESULTADO DE OPERACIÓN BRUTO	6,191,810	4,870,921	3,512,651	468,857	3,239,695	417,268	881,761	383,910	90,525	239,556	978,701	925,889	849,452	885,970	21,982,855
RECUPERACIÓN DE ACTIVOS FINANCIEROS	311,250	-	52,645	485	443,414	55,502	184,316	107,715	-	64,315	517,612	177,704	173,940	6,679	2,095,277
CARGOS POR INCOBRABILIDAD Y DESVALORIZACIÓN DE ACTIVOS FINANCIEROS	-482,445	-62,415	-209,705	-48,595	-377,035	-23,144	-278,536	-32,166	-3,403	-20,159	-394,967	-506,743	-179,551	-33,107	-2,659,940
RESULTADO DE OPERACIÓN DESPUÉS DE INCOBRABLES	6,020,615	4,808,506	3,355,591	436,756	3,326,075	449,626	787,571	459,459	87,123	283,592	1,101,445	596,849	843,540	889,542	23,427,291
GASTOS DE ADMINISTRACIÓN	-3,089,097	-2,623,948	-1,387,554	-331,188	-2,788,387	-300,888	-919,148	-319,855	-60,038	-484,669	-1,111,790	-485,226	-843,071	-559,790	-16,624,479
RESULTADO DE OPERACIÓN NETO	2,131,518	2,184,558	1,968,037	165,568	537,688	118,739	168,423	139,774	27,085	-181,077	-10,344	101,623	208,470	389,753	7,802,813
AJUSTE POR INFLACIÓN (*)	198,293	719,211	2,439,596	14,973	-480,390	-188,751	48,886	-	-	23,373	89,144	-149,954	-299,600	-178,730	-2,593,141
RESULTADO DESPUÉS DE AJUSTE POR INFLACIÓN	2,329,811	2,903,769	4,407,633	120,541	57,298	-80,013	217,310	139,774	27,085	-157,704	78,799	-48,330	-89,131	131,022	5,209,672
INGRESOS EXTRAORDINARIOS	1,600	319,799	-	53	866	-	-	-	6,417	-	-	2	491	-	329,169
GASTOS EXTRAORDINARIOS	-41	-416,900	-	-46	-	-	-	-	-	-6,146	-57,667	-	-11,249	-	-493,728
RESULTADO NETO DEL EJERCICIO ANTES DE AJUSTES DE GESTIONES ANTERIORES	2,331,371	2,794,968	4,407,633	120,540	58,164	-80,013	217,310	139,774	33,502	-163,850	21,132	-48,328	-69,947	131,022	5,045,113
INGRESOS DE GESTIONES ANTERIORES	59,877	-	21	-	6,303	-	1,418	-	-	3,642	20,980	-	-	2,932	94,773
GASTOS DE GESTIONES ANTERIORES	-11,607	-12,699	-13,760	-	-3,024	-	-6,948	-	-	-3,039	-	-	-800	-4,914	-5,671
RESULTADO ANTES DE IMPUESTOS	2,379,641	2,782,269	4,424,297	120,540	61,443	-80,013	211,779	139,774	33,502	-163,247	41,712	-48,328	-70,628	129,140	5,083,214
IMPUESTO SOBRE LAS UTILIDADES DE LAS EMPRESAS (IUE)	-	-	-	-	-	-	-	-	-	-	-	-	-	-	-
RESULTADO NETO DE LA GESTIÓN	2,379,641	2,782,269	4,424,297	120,540	61,443	-80,013	211,779	139,774	33,502	-163,247	41,712	-48,328	-70,628	129,140	5,083,214




# INDICADORES FINANCIEROS Al 31 de Julio de 2008 (En Porcentaje)

	CRECER	PRO MUJER	Sub Total Banca Comunal	DIACONIA	EMPRENDER	FADES	FONCRESOL	FUNBODEM	IDEPRO	IMPRO	SARTAWI	ANED	CIDRE	FONDECO	FUBODE	TOTAL
<b>ESTRUCTURA DE ACTIVOS</b>																
Disponibilidades/ Total Activo	2.09%	2.49%	2.25%	7.52%	6.25%	4.45%	8.94%	1.91%	4.38%	4.73%	3.62%	11.54%	3.83%	3.04%	7.42%	4.56%
Inversiones Temporales/ Total Activo	10.42%	7.96%	9.42%	0.00%	0.78%	1.71%	7.56%	3.36%	1.27%	9.77%	0.64%	4.91%	3.05%	1.83%	0.26%	4.58%
Cartera / Total Activo	82.40%	82.57%	82.47%	85.83%	81.78%	80.42%	79.19%	87.17%	54.06%	84.26%	79.20%	67.88%	71.20%	82.54%	88.06%	79.90%
Otras Cuentas por cobrar/ Total Activo	0.65%	1.78%	1.11%	0.28%	3.35%	2.99%	2.20%	0.51%	4.66%	0.11%	3.21%	3.65%	1.71%	1.63%	1.13%	1.77%
Bienes Realizables / Total Activo	0.00%	0.00%	0.00%	0.16%	0.00%	0.04%	0.00%	0.27%	0.00%	0.00%	0.15%	0.28%	1.55%	0.43%	0.00%	0.18%
Inversiones Permanentes / Total Activo	0.09%	0.17%	0.13%	1.33%	3.14%	4.52%	0.05%	3.76%	30.75%	0.17%	2.09%	5.20%	12.09%	4.68%	0.30%	3.91%
Bienes de Uso / Total Activo	3.00%	4.48%	3.61%	4.74%	4.16%	5.55%	1.95%	2.97%	4.97%	0.88%	9.28%	3.21%	6.54%	5.58%	2.72%	4.39%
Otros Activos / Total Activo	1.34%	0.94%	1.02%	0.13%	0.55%	0.31%	0.11%	0.03%	-0.10%	0.08%	1.80%	3.33%	0.02%	0.27%	0.12%	0.72%
<b>RENTABILIDAD (1)</b>																
Resultado Neto / Activo ROA	10.11%	17.03%	12.95%	-3.22%	9.68%	0.30%	-3.27%	3.84%	2.89%	5.46%	-9.96%	0.49%	-0.67%	-1.38%	3.27%	4.40%
Resultado Neto / Patrimonio ROE	24.65%	37.06%	30.08%	-4.19%	39.16%	1.18%	-4.13%	13.53%	7.82%	11.27%	-143.93%	6.84%	-2.25%	-4.46%	7.42%	11.23%
Resultado Neto / Ingresos Financieros	32.12%	54.55%	41.27%	-14.92%	21.06%	1.65%	-18.82%	18.88%	24.09%	37.22%	-59.12%	3.36%	-5.53%	-7.05%	13.07%	19.19%
Ingresos Financieros / Activo	31.49%	31.22%	31.38%	21.56%	45.95%	18.34%	17.37%	20.32%	12.00%	14.68%	16.85%	14.44%	12.04%	19.63%	24.99%	22.83%
Ingresos Financieros / Cartera Bruta	38.32%	36.66%	37.63%	24.26%	53.72%	22.80%	17.50%	22.89%	21.65%	16.53%	20.43%	20.22%	16.65%	22.95%	29.86%	28.15%
<b>EFICIENCIA ADMINISTRATIVA (1)</b>																
Gastos Administrativos / Cartera Bruta	20.12%	18.86%	19.59%	10.37%	31.09%	17.08%	21.79%	12.63%	11.93%	11.03%	34.37%	18.12%	9.43%	14.73%	16.82%	16.60%
Gastos Administrativos / Activo	16.53%	16.06%	16.34%	9.21%	26.59%	13.74%	21.63%	11.21%	6.61%	9.79%	28.35%	12.94%	6.82%	12.60%	14.17%	13.53%
Gastos de Personal / Gastos de Administración	0.00%	0.00%	0.00%	0.00%	0.00%	0.00%	0.00%	0.00%	0.00%	0.00%	0.00%	0.00%	0.00%	0.00%	0.00%	0.00%
<b>CALIDAD DE CARTERA</b>																
Cartera Vigente / Cartera Bruta	99.53%	97.58%	98.71%	99.20%	95.90%	98.06%	78.31%	96.61%	95.21%	97.42%	91.48%	89.57%	96.64%	93.67%	98.94%	97.05%
Cartera Vencida / Cartera Bruta	0.41%	1.35%	0.80%	0.12%	2.06%	0.72%	0.88%	1.64%	1.44%	2.50%	2.90%	1.69%	1.71%	1.83%	0.86%	0.97%
Cartera en Ejecución / Cartera Bruta	0.06%	1.07%	0.48%	0.69%	2.04%	1.21%	20.81%	1.75%	3.34%	0.08%	5.63%	8.74%	1.65%	4.50%	0.20%	1.98%
Previsión Cartera incobrable / Cartera en Mora	555.66%	126.10%	217.72%	579.02%	132.82%	116.67%	98.24%	85.29%	127.17%	389.23%	78.71%	65.83%	96.92%	92.76%	148.95%	131.66%
<b>LIQUIDEZ</b>																
Disponibilidades / Pasivo	3.55%	4.60%	3.96%	32.31%	8.30%	5.99%	42.78%	2.66%	6.95%	9.17%	3.89%	12.43%	5.45%	4.40%	13.25%	7.51%
Disponibilidades + Inversiones Temporales / Pasivo	21.22%	19.34%	20.49%	32.31%	9.34%	8.29%	78.95%	7.35%	8.96%	28.13%	4.58%	17.71%	9.79%	7.05%	13.71%	15.04%
Disponibilidades + Inversiones Temporales / Activo	12.52%	10.45%	11.67%	7.52%	7.03%	6.16%	16.49%	5.27%	5.65%	14.50%	4.26%	16.45%	6.88%	4.86%	7.67%	9.14%
<b>SOLVENCIA</b>																
Patrimonio/Activo	41.02%	45.87%	43.05%	76.73%	24.71%	25.64%	79.11%	28.34%	36.96%	48.47%	6.92%	7.10%	29.63%	31.00%	44.01%	39.20%
Cartera Vencida+Ejecución/Patrimonio	0.95%	4.48%	2.49%	0.93%	14.20%	6.08%	27.21%	10.62%	7.18%	4.73%	101.61%	104.94%	8.20%	17.47%	2.03%	6.13%
Cartera Vencida+Ejecución/Previo/Patrimonio	-4.31%	-1.17%	-2.93%	-4.45%	-4.66%	-1.01%	0.48%	1.56%	-1.95%	-13.69%	21.63%	35.85%	0.26%	1.26%	-0.99%	-1.94%

(1) Anualizados



Hacia una regulación eficiente  
que preserva nuestro compromiso social



# ESTADO DE CARTERA POR DEPARTAMENTO Y ZONA Al 31 de Julio de 2008 (En Bolivianos)

DEPARTAMENTO	NIVEL URBANO						
	CARTERA BRUTA	CARTERA VIGENTE	CARTERA VENCIDA	CARTERA EJECUCIÓN	CLIENTES HOMBRES	CLIENTES MUJERES	CLIENTES TOTAL
BENI	17,882,484	17,693,663	91,600	97,221	616	8,085	8,701
CHUQUISACA	34,931,471	34,512,401	176,617	242,454	1,534	13,747	15,281
COCHABAMBA	80,060,545	77,852,190	1,196,009	1,012,346	3,889	25,830	29,719
LA PAZ	247,737,402	243,934,849	1,852,774	1,949,778	17,186	71,142	88,328
ORURO	38,930,929	38,738,102	50,406	142,420	1,555	11,261	12,816
PANDO	8,819,585	8,594,136	63,114	162,335	242	273	515
POTOSI	24,851,609	23,745,228	379,369	727,012	1,067	8,749	9,816
SANTA CRUZ	101,919,515	99,593,362	1,201,763	1,124,390	4,066	32,661	36,727
TARIJA	33,933,147	32,121,029	585,343	1,226,775	1,802	8,305	10,107
<b>TOTAL</b>	<b>589,066,687</b>	<b>576,784,961</b>	<b>5,596,995</b>	<b>6,684,731</b>	<b>31,956</b>	<b>180,053</b>	<b>212,009</b>

DEPARTAMENTO	NIVEL RURAL						
	CARTERA BRUTA	CARTERA VIGENTE	CARTERA VENCIDA	CARTERA EJECUCIÓN	CLIENTES HOMBRES	CLIENTES MUJERES	CLIENTES TOTAL
BENI	27,941,087	27,712,463	44,765	183,858	1,249	6,991	8,240
CHUQUISACA	32,161,729	31,087,569	188,165	885,995	3,063	4,064	7,128
COCHABAMBA	78,309,223	74,666,687	1,021,347	2,621,189	4,230	9,589	13,819
LA PAZ	113,101,547	108,892,386	392,500	3,816,662	10,506	19,109	29,615
ORURO	26,395,078	25,764,187	145,250	485,641	1,253	3,268	4,521
PANDO	5,294,707	5,263,787	24,703	6,216	175	99	274
POTOSI	48,644,057	46,315,031	338,591	1,990,435	3,477	7,235	10,712
SANTA CRUZ	167,843,390	160,677,695	2,785,027	4,380,668	9,116	18,194	27,310
TARIJA	46,803,037	44,866,045	493,520	1,443,474	4,037	8,579	12,616
<b>TOTAL</b>	<b>546,493,855</b>	<b>525,245,850</b>	<b>5,433,869</b>	<b>15,814,138</b>	<b>37,107</b>	<b>77,128</b>	<b>114,235</b>

DEPARTAMENTO	TOTAL						
	CARTERA BRUTA	CARTERA VIGENTE	CARTERA VENCIDA	CARTERA EJECUCIÓN	CLIENTES HOMBRES	CLIENTES MUJERES	CLIENTES TOTAL
BENI	45,823,571	45,406,126	136,365	281,079	1,865	15,076	16,941
CHUQUISACA	67,093,200	65,599,970	364,782	1,128,448	4,597	17,811	22,409
COCHABAMBA	158,369,768	152,518,877	2,217,356	3,633,536	8,119	35,419	43,538
LA PAZ	360,838,949	352,827,235	2,245,274	5,766,440	27,692	90,251	117,943
ORURO	65,326,007	64,502,289	195,656	628,061	2,809	14,529	17,338
PANDO	14,114,292	13,857,923	87,817	168,552	417	372	789
POTOSI	73,495,666	70,060,259	717,959	2,717,447	4,544	15,984	20,528
SANTA CRUZ	269,762,905	260,271,058	3,986,790	5,505,057	13,182	50,855	64,037
TARIJA	80,736,184	76,987,074	1,078,863	2,670,249	5,839	16,884	22,723
<b>TOTAL</b>	<b>1,135,560,542</b>	<b>1,102,030,811</b>	<b>11,030,864</b>	<b>22,498,869</b>	<b>69,063</b>	<b>257,181</b>	<b>326,244</b>



# ESTADO DE CARTERA POR INSTITUCIÓN Y ZONA

## Al 31 de Julio de 2008

### (En Bolivianos)

#### ESTADO DE CARTERA POR ENTIDAD

##### NIVEL URBANO

INSTITUCION	CARTERA		VENCIDA	EJECUCIÓN	HOMBRES	CLIENTES		TOTAL
	BRUTA	VIGENTE				MUJERES		
CRECER	116,503,349	115,560,573	809,069	133,707	6,826	44,242	51,068	
PRO MUJER	167,893,078	163,831,526	2,263,350	1,798,202	4,391	89,827	94,218	
DIACONIA	131,056,472	129,991,146	136,782	928,544	11,078	22,400	33,478	
EMPRENDER	11,282,393	10,796,123	248,674	237,596	1,229	5,837	7,066	
FADES	33,340,241	32,404,806	370,829	564,607	2,170	2,039	4,209	
FONCRESOL	4,581,668	4,234,360	38,672	308,636	457	1,878	2,335	
FUNBODEM	49,688,641	48,178,235	748,337	762,069	1,536	4,122	5,658	
IDEPRO	18,710,795	17,234,811	400,596	1,075,388	621	616	1,237	
IMPRO	6,571,994	6,402,232	164,482	5,280	781	687	1,468	
SARTAWI	4,881,485	4,313,880	130,130	437,474	749	1,063	1,812	
ANED	-	-	-	-	-	-	-	
CIDRE	20,481,801	19,923,123	154,484	404,195	354	235	589	
FONDECO	-	-	-	-	-	-	-	
FUBODE	24,074,771	23,914,147	131,590	29,034	1,765	7,107	8,872	
<b>TOTAL</b>	<b>589,066,687</b>	<b>576,784,961</b>	<b>5,596,995</b>	<b>6,684,731</b>	<b>31,956</b>	<b>180,053</b>	<b>212,009</b>	

#### ESTADO DE CARTERA POR ENTIDAD

##### NIVEL RURAL

INSTITUCION	CARTERA		VENCIDA	EJECUCIÓN	HOMBRES	CLIENTES		TOTAL
	BRUTA	VIGENTE				MUJERES		
CRECER	116,818,078	116,659,648	154,099	4,331	2,841	47,503	50,344	
PRO MUJER	-	-	-	-	-	-	-	
DIACONIA	30,443,755	30,212,757	52,448	178,550	3,467	1,782	5,249	
EMPRENDER	1,574,869	1,533,537	16,400	24,932	305	418	723	
FADES	163,737,863	160,852,378	1,057,047	1,828,439	13,288	6,779	20,067	
FONCRESOL	13,742,425	10,114,695	122,876	3,504,854	1,761	2,240	4,001	
FUNBODEM	9,451,692	8,957,264	220,775	273,652	484	671	1,155	
IDEPRO	13,628,116	13,555,999	65,901	6,216	432	185	617	
IMPRO	-	-	-	-	-	-	-	
SARTAWI	11,433,960	10,605,076	348,067	480,818	703	261	964	
ANED	74,041,233	66,320,756	1,249,113	6,471,365	7,283	5,792	13,075	
CIDRE	42,831,142	41,244,018	947,201	639,923	1,141	507	1,648	
FONDECO	52,694,455	49,358,220	965,139	2,371,096	4,263	6,632	10,895	
FUBODE	16,096,267	15,831,503	234,801	29,962	1,139	4,358	5,497	
<b>TOTAL</b>	<b>546,493,855</b>	<b>525,245,850</b>	<b>5,433,869</b>	<b>15,814,138</b>	<b>37,107</b>	<b>77,128</b>	<b>114,235</b>	

#### ESTADO DE CARTERA POR ENTIDAD

##### TOTAL

INSTITUCION	CARTERA		VENCIDA	EJECUCIÓN	HOMBRES	CLIENTES		TOTAL
	BRUTA	VIGENTE				MUJERES		
CRECER	233,321,428	232,220,222	963,168	138,037	9,666	91,745	101,411	
PRO MUJER	167,893,078	163,831,526	2,263,350	1,798,202	4,391	89,827	94,218	
DIACONIA	161,500,227	160,203,903	189,230	1,107,094	14,545	24,182	38,727	
EMPRENDER	12,857,262	12,329,660	265,074	262,528	1,534	6,255	7,789	
FADES	197,078,104	193,257,183	1,427,876	2,393,046	15,458	8,818	24,276	
FONCRESOL	18,324,093	14,349,054	161,548	3,813,490	2,218	4,118	6,336	
FUNBODEM	59,140,333	57,135,500	969,113	1,035,721	2,020	4,793	6,813	
IDEPRO	32,338,911	30,790,809	466,497	1,081,604	1,053	801	1,854	
IMPRO	6,571,994	6,402,232	164,482	5,280	781	687	1,468	
SARTAWI	16,315,445	14,918,956	478,197	918,292	1,452	1,324	2,776	
ANED	74,041,233	66,320,756	1,249,113	6,471,365	7,283	5,792	13,075	
CIDRE	63,312,943	61,167,140	1,101,685	1,044,118	1,495	742	2,237	
FONDECO	52,694,455	49,358,220	965,139	2,371,096	4,263	6,632	10,895	
FUBODE	40,171,038	39,745,650	366,392	58,996	2,904	11,465	14,369	
<b>TOTAL</b>	<b>1,135,560,542</b>	<b>1,102,030,811</b>	<b>11,030,864</b>	<b>22,498,869</b>	<b>69,063</b>	<b>257,181</b>	<b>326,244</b>	

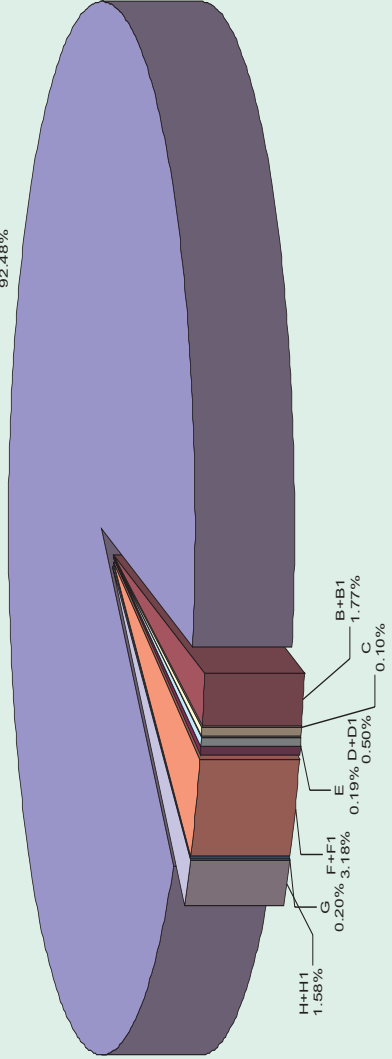
## CALIFICACION DE CARTERA Al 31 de Julio de 2008 (En Bolivianos)

CARTERA POR ENTIDAD: total

INSTITUCION CALIFICACION DE CARTERA

	Categoría A	Categoría B	Categoría C	Categoría D	Categoría E	Categoría F	Categoría G	Categoría H	Categoría A1	Categoría B1	Categoría D1	Categoría F1	Categoría H1	TOTAL
CRECER	230,960,905	1,259,320	-	230,004	-	174,582	-	696,616	-	-	-	-	-	233,321,428
PRO MUJER	163,831,526	1,198,451	-	763,801	-	301,098	-	1,798,202	-	-	-	-	-	167,893,078
DIAGONIA	159,918,339	98,792	-	321,917	-	54,085	-	1,107,094	-	-	-	-	-	161,500,227
EMPRENDER	12,352,572	95,237	-	68,889	-	78,036	-	262,528	-	-	-	-	-	12,857,262
FADES	188,705,257	4,360,844	-	1,152,440	-	476,517	-	2,393,046	-	-	-	-	-	197,078,104
FONGRESOL	4,170,943	73,224	-	21,505	-	-	-	315,996	9,991,240	103,354	103,485	27,643	3,516,702	18,324,093
FUNBODEM	57,134,810	604,958	-	177,215	-	217,586	-	1,005,764	-	-	-	-	-	59,140,333
IDEPRO	30,163,181	633,107	-	394,907	-	68,611	-	1,079,105	-	-	-	-	-	32,338,911
IMPRO	6,402,232	88,664	-	55,778	-	20,040	-	5,280	-	-	-	-	-	6,571,994
SARTAWI	5,379,821	67,772	-	37,096	-	25,333	-	588,719	9,539,135	320,941	27,055	-	329,573	16,315,445
ANED	29,326,830	1,366,186	246,192	57,047	2,141,060	33,730,772	1,928,246	551,465	96,171	4,597,262	-	-	-	74,041,233
CIDRE	57,112,580	3,237,529	899,420	684,934	-	437,926	379,393	561,161	-	-	-	-	-	63,312,943
FONDECO	25,766,175	888,405	-	141,855	-	103,862	-	884,892	19,577,973	939,669	1,360,516	371,902	2,659,207	52,894,455
FUBODE	39,745,650	154,297	-	50,932	-	24,333	-	195,825	39,204,519	5,961,226	1,491,056	399,545	6,505,483	40,171,037
<b>TOTAL</b>	<b>1,010,970,821</b>	<b>14,116,786</b>	<b>1,145,612</b>	<b>4,158,320</b>	<b>2,141,060</b>	<b>35,712,782</b>	<b>2,307,639</b>	<b>11,445,693</b>	<b>39,204,519</b>	<b>5,961,226</b>	<b>1,491,056</b>	<b>399,545</b>	<b>6,505,483</b>	<b>1,135,560,541</b>
%	89.03%	1.24%	0.10%	0.37%	0.19%	3.14%	0.20%	1.01%	3.45%	0.52%	0.13%	0.04%	0.57%	100.00%

A+A1  
 92.48%



Nota: Las Categorías A1, B1, D1, F1 y H1 son exclusivas para calificación de cartera Agropecuaria aprobado para el Sistema de Autorregulación

# CLASIFICACIÓN DE CARTERA POR TIPO DE CREDITO Al 31 de Julio de 2008 (En Bolivianos)

CARTERA POR ENTIDAD: NIVEL URBANO										
INSTITUCION	TIPO DE CREDITO	Credito Comercial	Credito Hipotecario	Microcrédito	Microcrédito Garantizado	Microcrédito Garantizado con garantía Real	Credito de Consumo	Credito de Consumo Garantizado	Credito de Consumo Agropecuario	TOTAL
CRECER	-	-	-	116,503,349	-	-	-	-	-	116,503,349
PRO MUJER	-	-	-	167,893,078	-	-	-	-	-	167,893,078
DIAGONIA	-	-	-	131,579,562	-	-	-	-	-	131,579,562
EMPRENDE	-	-	-	579,5662	-	-	-	-	-	579,5662
FADES	-	-	-	17,945,031	10,702,828	-	-	-	-	28,647,859
FONCRESOL	-	-	-	4,581,668	13,223,987	-	-	-	2,171,223	33,340,241
FUNBODEM	-	-	-	47,491,465	-	2,197,176	-	-	-	49,688,641
IDEPRO	-	-	540,984	-	18,169,811	-	-	-	-	19,710,795
IMPRO	-	-	-	6,571,994	-	-	-	-	-	6,571,994
SARTAWI	-	-	-	3,801,088	-	-	-	-	-	3,801,088
ANED	9,045,135	-	2,262,850	116,038	-	-	1,344,841	-	7,712,937	20,481,801
FONDECO	9,045,135	-	2,803,835	23,626,116	43,177,023	2,197,176	1,344,841	-	448,654	24,074,770
FUBODE	-	-	-	520,165,863	-	-	-	-	10,332,814	589,066,687
<b>TOTAL</b>										

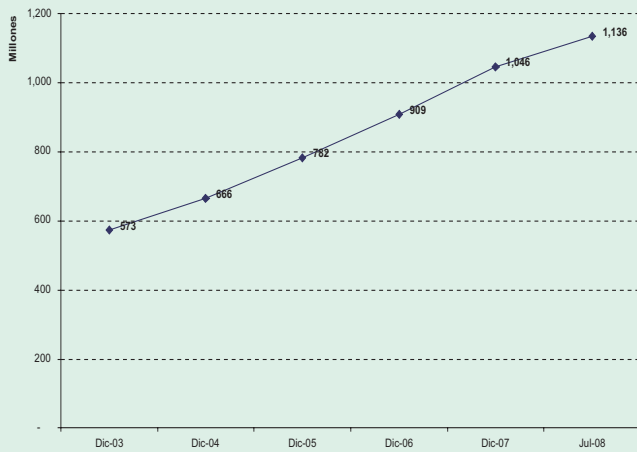
CARTERA POR ENTIDAD: NIVEL RURAL										
INSTITUCION	TIPO DE CREDITO	Credito Comercial	Credito Hipotecario	Microcrédito	Microcrédito Garantizado	Microcrédito Garantizado con garantía Real	Credito de Consumo	Credito de Consumo Garantizado	Credito de Consumo Agropecuario	TOTAL
CRECER	-	-	-	116,818,078	-	-	-	-	-	116,818,078
PRO MUJER	-	-	-	30,443,755	-	-	-	-	-	30,443,755
EMPRENDE	-	-	-	13,000	1,561,869	-	-	-	-	1,574,869
FADES	-	-	-	64,475,029	52,145,799	-	-	-	47,117,035	163,737,863
FONCRESOL	-	-	-	9,204,378	-	247,314	-	-	13,742,425	13,742,425
FUNBODEM	-	-	-	-	13,628,116	-	-	-	-	13,628,116
IDEPRO	-	-	-	-	-	-	-	-	-	-
IMPRO	-	-	-	2,669,430	95,488	-	-	-	-	2,764,918
SARTAWI	-	-	-	24,969,395	-	-	-	-	-	24,969,395
ANED	16,393,407	-	2,567,180	27,785,189	8,189,751	-	239,776	-	22,863,381	42,831,142
FONDECO	16,393,407	-	-	12,250,689	-	-	-	-	24,909,266	52,694,455
FUBODE	-	-	-	289,576,512	67,431,273	8,437,065	239,776	-	3,845,578	16,096,267
<b>TOTAL</b>										

CARTERA POR ENTIDAD: TOTAL										
INSTITUCION	TIPO DE CREDITO	Credito Comercial	Credito Hipotecario	Microcrédito	Microcrédito Garantizado	Microcrédito Garantizado con garantía Real	Credito de Consumo	Credito de Consumo Garantizado	Credito de Consumo Agropecuario	TOTAL
CRECER	-	-	-	233,321,428	-	-	-	-	-	233,321,428
PRO MUJER	-	-	-	167,893,078	-	-	-	-	-	167,893,078
DIAGONIA	-	-	-	167,500,229	-	-	-	-	-	167,500,229
EMPRENDE	-	-	-	592,565	12,264,697	-	-	-	-	12,857,262
FADES	-	-	-	82,420,060	65,369,787	-	-	-	49,288,258	197,078,104
FONCRESOL	-	-	-	4,581,668	-	-	-	-	13,742,425	18,324,093
FUNBODEM	-	-	-	56,695,843	-	2,444,490	-	-	-	59,140,333
IDEPRO	-	-	540,984	-	31,797,927	-	-	-	-	32,338,911
IMPRO	-	-	-	6,571,994	-	-	-	-	-	6,571,994
SARTAWI	-	-	-	6,470,518	1,175,885	-	-	-	8,669,041	16,315,243
ANED	25,438,542	-	4,830,031	27,785,189	8,189,751	-	1,584,616	-	30,374,318	63,312,943
FONDECO	25,438,542	-	-	1,085,436	-	-	-	-	24,909,266	52,694,455
FUBODE	-	-	-	35,876,806	110,608,296	10,634,241	1,584,616	-	4,294,231	40,171,037
<b>TOTAL</b>										

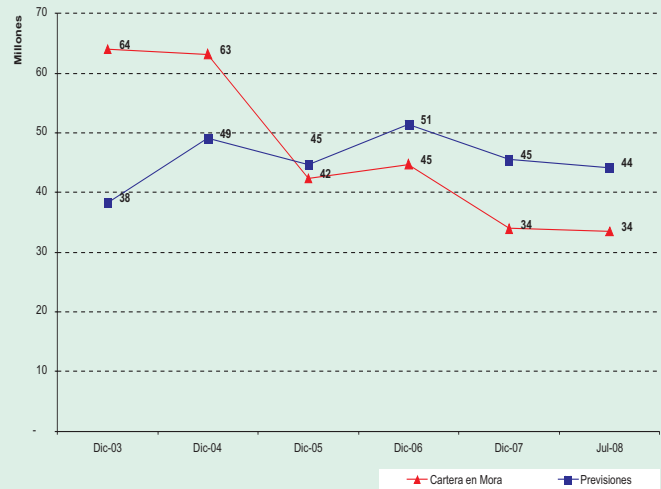


# EVOLUCION CONSOLIDADA DE LA CARTERA DE CREDITOS DE LAS IFDs

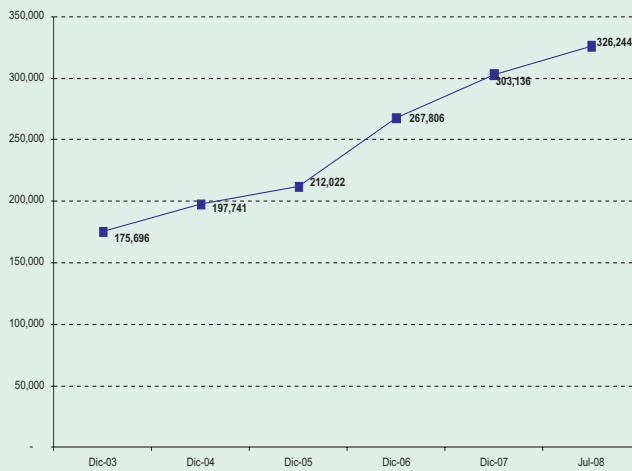
Evolucion de Cartera Bruta  
(En Millones de Bolivianos)



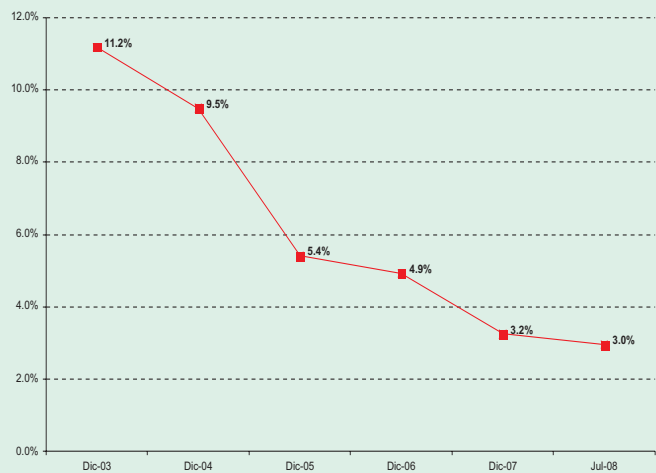
Evolucion de Cartera en Mora y Previsión Constituida  
(en Millones de Bolivianos)



Evolución de N° de Prestatarios



Evolución de % de Mora



# DESTINO DE CARTERA Al 31 de Julio de 2008 (En Bolivianos)

## CARTERA POR ENTIDAD: NIVEL URBANO

INSTITUCION	Agricultura y Ganaderia	Caza, Silvicultura y Pesca	Extracción de gas natural	Minerales y metales no metálicos	Industria Manufacturera	Producción y distribución de energía eléctrica, gas y agua	Venta al por mayor y menor	Hoteles y Restaurantes	Transporte, almacenamiento y comunicación	Intermediación financiera	Servicios inmobiliarios, empresariales y de alquiler	Administración pública, defensiva y obligatoria	Educación	Servicios comunales y personales	Servicio de hogares privados que contratan servicio	Servicios de organizaciones extraterritoriales	Actividades afiladas	TOTAL
CRECER	55,921,608	-	-	-	13,077,625	166,107	125,287,617	-	2,161,649	-	-	-	-	27,366,186	-	-	-	115,503,348
PRO MUJER	1,618	-	-	276,863	5,959,919	166,107	57,531,415	1,040,358	25,708,290	407,292	5,313,920	190,729	103,771	4,870,521	108,359	114,032	49,067	167,893,078
DIA CONIA	-	-	-	-	4,344,650	-	4,351,619	1,969,906	616,018	-	-	-	-	-	-	-	-	131,056,472
EMPRENDR	-	-	-	427,109	1,681,674	43,219	9,247,634	120,647	6,838,194	-	44,308	-	111,787	1,929,156	-	-	5,776,339	11,282,393
FADES	-	-	-	-	2,359,686	1,473	10,633,048	4,409,551	10,034,157	31,900	317,599	205	86,405	21,723,176	-	-	8,086	33,340,241
FONCRESOL	-	-	-	-	2,718,607	-	7,195,786	-	-	-	-	-	-	-	-	-	-	49,698,864
FUNBODEM	-	-	-	-	1,107,495	-	2,146,722	461,077	-	-	642,451	-	466,982	1,746,636	-	-	8,796,401	18,710,794
IDEPRO	-	-	-	-	394,533	-	391,889	-	-	-	-	-	-	1,152,964	-	-	197,092	6,571,994
IMPRO	-	-	-	-	2,242,332	-	3,001,622	696,638	-	-	-	-	-	-	-	-	-	4,881,485
ANED	-	-	-	-	1,840,426	-	1,572,295	-	-	-	-	-	-	4,309,469	-	7,137,730	536,800	20,461,901
FONDECO	-	-	-	-	36,624,755	209,327	41,581,346	8,239,100	45,338,308	439,192	6,318,278	190,934	768,925	68,278,657	108,359	7,251,763	15,402,335	24,074,771
FURBOD	-	-	-	-	703,972	209,327	294,518,976	-	-	-	-	-	-	-	-	-	-	589,066,687
<b>TOTAL</b>	<b>63,070,842</b>	<b>1,618</b>	<b>-</b>	<b>703,972</b>	<b>36,624,755</b>	<b>209,327</b>	<b>41,581,346</b>	<b>8,239,100</b>	<b>45,338,308</b>	<b>439,192</b>	<b>6,318,278</b>	<b>190,934</b>	<b>768,925</b>	<b>68,278,657</b>	<b>108,359</b>	<b>7,251,763</b>	<b>15,402,335</b>	<b>589,066,687</b>

## CARTERA POR ENTIDAD: NIVEL RURAL

INSTITUCION	Agricultura y Ganaderia	Caza, Silvicultura y Pesca	Extracción de gas natural	Minerales y metales no metálicos	Industria Manufacturera	Producción y distribución de energía eléctrica, gas y agua	Venta al por mayor y menor	Hoteles y Restaurantes	Transporte, almacenamiento y comunicación	Intermediación financiera	Servicios inmobiliarios, empresariales y de alquiler	Administración pública, defensiva y obligatoria	Educación	Servicios comunales y personales	Servicio de hogares privados que contratan servicio	Servicios de organizaciones extraterritoriales	Actividades afiladas	TOTAL
CRECER	56,072,678	-	-	-	816,186	4,467	5,136,306	161,119	4,874,077	211,082	1,999,681	57,959	295,671	1,714,678	64,158	-	1,756	30,443,755
DIA CONIA	5,134,842	328,432	-	62,751	816,186	4,467	5,136,306	161,119	4,874,077	211,082	1,999,681	57,959	295,671	1,714,678	64,158	-	1,756	1,574,869
EMPRENDR	1,574,869	-	-	-	3,647,375	60,277	45,746,638	377,710	14,188,567	-	14,960	-	115,579	4,048,693	48,155	1,226	16,787,500	163,737,863
FADES	47,107,313	9,722	-	1,761,524	452,029	389,100	28,942,625	6,256,226	772,731	2,417	870	-	51,645	3,382,113	-	-	423,015	13,742,425
FONCRESOL	6,190,695	-	-	-	200,016	-	1,806,586	772,731	1,584,717	-	-	-	-	-	-	-	2,562,240	9,451,692
FUNBODEM	1,650,618	-	-	-	4,356,310	-	-	-	-	-	-	-	-	-	-	-	-	13,665,116
IMPRO	-	-	-	-	217,452	-	24,747	406,565	-	-	-	-	-	245,836	-	-	-	11,433,960
SARTAWI	10,539,260	-	-	-	145,929	997,365	11,245,895	9,329,269	-	-	-	-	-	3,733,997	-	-	8,476,486	74,041,233
ANED	41,109,947	-	-	-	2,146,632	-	3,688,158	2,647,916	1,742,250	-	-	-	-	1,438,608	-	5,678,791	42,831,142	
CIDRE	25,278,446	-	-	-	358,736	-	5,345,682	1,784,885	7,606,071	-	-	-	-	-	-	-	9,689,815	52,694,465
FONDECO	24,909,266	-	-	-	2,146,632	-	11,245,895	9,329,269	-	-	-	-	-	-	-	-	-	11,356,641
FUNBODEM	1,730,553	-	-	-	7,556,916	-	2,146,722	461,077	-	-	642,451	-	466,982	1,746,636	-	-	197,092	16,311,444
IDEPRO	-	-	-	-	1,107,495	-	391,889	-	-	-	-	-	-	3,733,997	-	-	-	32,338,911
SARTAWI	11,130,397	-	-	-	145,929	997,365	11,245,895	9,329,269	-	-	-	-	-	-	-	-	8,476,486	74,041,233
ANED	41,109,947	-	-	-	2,146,632	-	3,688,158	2,647,916	1,742,250	-	-	-	-	-	-	-	-	12,816,521
CIDRE	28,335,467	-	-	-	358,736	-	5,345,682	1,784,885	7,606,071	-	-	-	-	-	-	-	-	9,689,815
FONDECO	24,909,266	-	-	-	2,146,632	-	11,245,895	9,329,269	-	-	-	-	-	-	-	-	-	12,816,521
FURBOD	-	-	-	-	358,736	-	8,345,682	1,784,885	2,440,987	-	-	-	-	-	-	-	-	9,689,815
FURBOD	-	-	-	-	2,825,321	-	3,591,762	23,710,072	7,606,071	-	-	-	-	-	-	-	-	1,575
<b>TOTAL</b>	<b>286,464,352</b>	<b>339,632</b>	<b>-</b>	<b>2,528,247</b>	<b>50,432,314</b>	<b>1,271,426</b>	<b>102,253,025</b>	<b>442,065,761</b>	<b>75,591,739</b>	<b>652,671</b>	<b>8,333,790</b>	<b>246,984</b>	<b>1,232,021</b>	<b>87,564,764</b>	<b>220,672</b>	<b>12,931,780</b>	<b>54,096,326</b>	<b>1,135,560,543</b>

# ESTADO DE CARTERA POR INSTITUCIÓN

## Al 31 de Julio de 2008

Grafico  
Clasificación de Cartera segun Destino del Credito  
Zona urbana

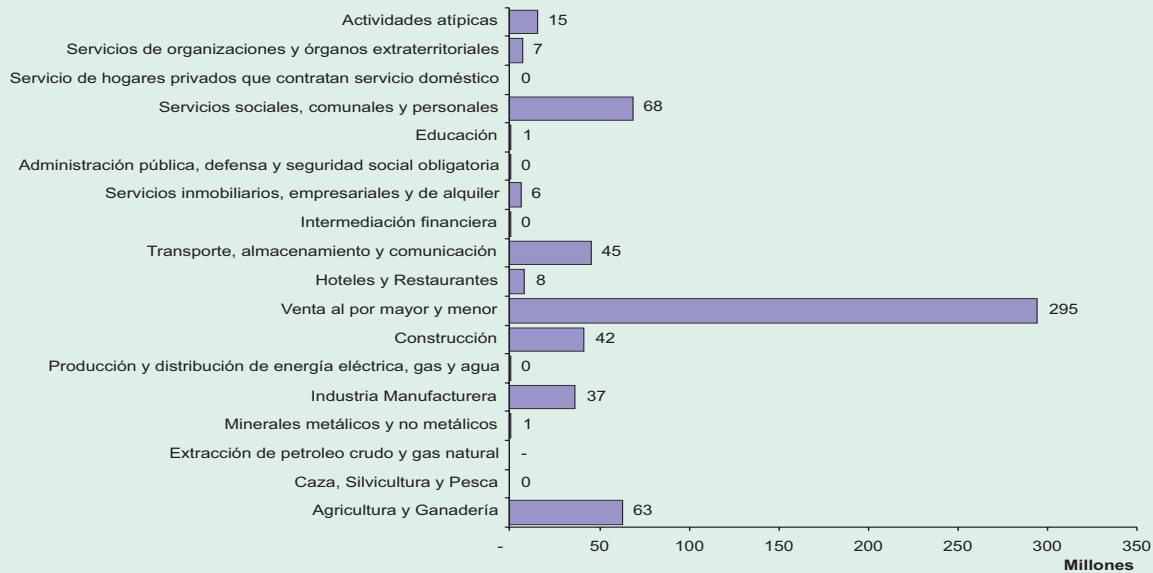
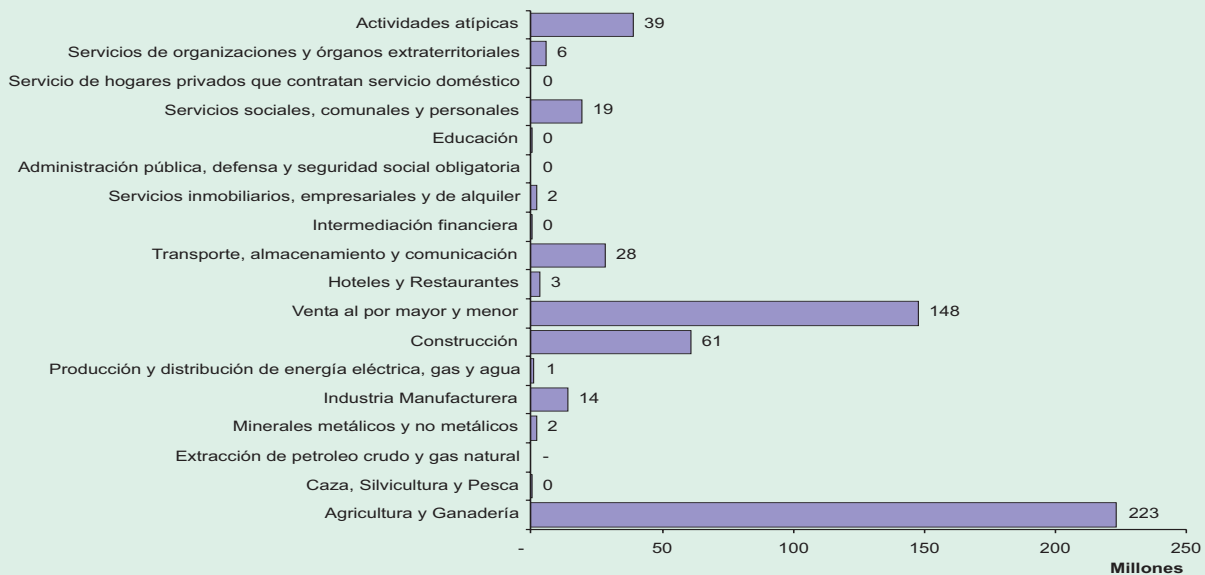


Grafico  
Clasificación de Cartera segun Destino del Credito  
Zona rural



# DESTINO DE CARTERA Al 31 de Julio de 2008 (En Bolivianos)

CARTERA POR ENTIDAD: NIVEL URBANO																										
ESTRATIFICACIÓN DE CARTERA POR MONTO																										
INSTITUCIÓN	Mayor a US\$ 200.001 US\$ 200,000	Entre US\$ 100.001 y Entre US\$ 50.001 y US\$ 20.001 y US\$ 15.001 y US\$ 10.001 y US\$ 5.001 y US\$ 1.001 y US\$ 501 y US\$ 100 y US\$ 50 y US\$ 20 y US\$ 15 y US\$ 10 y US\$ 5 y US\$ 1 y US\$ 500										TOTAL														
		Entre US\$ 100.001 y US\$ 50.001	Entre US\$ 50.001 y US\$ 20.001	Entre US\$ 20.001 y US\$ 15.001	Entre US\$ 15.001 y US\$ 10.001	Entre US\$ 10.001 y US\$ 5.001	Entre US\$ 5.001 y US\$ 1.001	Entre US\$ 501 y US\$ 100	Entre US\$ 100 y US\$ 50	Entre US\$ 50 y US\$ 20	Entre US\$ 20 y US\$ 15		Entre US\$ 15 y US\$ 10	Entre US\$ 10 y US\$ 5	Entre US\$ 5 y US\$ 1	Entre US\$ 1 y US\$ 500										
CRECER	-	-	-	-	-	-	-	-	-	-	-	-	-	-	-	-	-	-	-	-	-	-	-	-	116,903,349	
PRO MUJER	-	-	-	-	-	-	-	-	-	-	-	-	-	-	-	-	-	-	-	-	-	-	-	-	85,145,048	
DIACONIA	-	-	-	-	-	-	-	-	-	-	-	-	-	-	-	-	-	-	-	-	-	-	-	-	42,920,910	
EMPRENDEDOR	-	-	-	-	-	-	-	-	-	-	-	-	-	-	-	-	-	-	-	-	-	-	-	-	17,093,419	
FADES	-	-	-	-	-	-	-	-	-	-	-	-	-	-	-	-	-	-	-	-	-	-	-	-	1,745,160	
FONCRESOL	-	-	-	-	-	-	-	-	-	-	-	-	-	-	-	-	-	-	-	-	-	-	-	-	4,439,908	
FUNBODEM	-	-	-	-	-	-	-	-	-	-	-	-	-	-	-	-	-	-	-	-	-	-	-	-	314,311	
IDEPRO	-	-	-	-	-	-	-	-	-	-	-	-	-	-	-	-	-	-	-	-	-	-	-	-	6,120,184	
IMPRO	-	-	-	-	-	-	-	-	-	-	-	-	-	-	-	-	-	-	-	-	-	-	-	-	515,090	
SARTAWI	-	-	-	-	-	-	-	-	-	-	-	-	-	-	-	-	-	-	-	-	-	-	-	-	2,094,037	
ANED	-	-	-	-	-	-	-	-	-	-	-	-	-	-	-	-	-	-	-	-	-	-	-	-	1,345,001	
FONDECO	770,036	1,924,749	1,896,997	2,453,135	1,832,161	898,138	3,732,143	898,138	3,732,143	898,138	3,732,143	898,138	3,732,143	898,138	3,732,143	898,138	3,732,143	898,138	3,732,143	898,138	3,732,143	898,138	3,732,143	898,138	3,732,143	898,138
FUBODE	-	-	-	-	-	-	-	-	-	-	-	-	-	-	-	-	-	-	-	-	-	-	-	-	-	179,369
<b>TOTAL</b>	<b>770,036</b>	<b>1,924,749</b>	<b>1,896,997</b>	<b>2,453,135</b>	<b>1,832,161</b>	<b>898,138</b>	<b>3,732,143</b>	<b>898,138</b>	<b>3,732,143</b>	<b>898,138</b>	<b>3,732,143</b>	<b>898,138</b>	<b>3,732,143</b>	<b>898,138</b>	<b>3,732,143</b>	<b>898,138</b>	<b>3,732,143</b>	<b>898,138</b>	<b>3,732,143</b>	<b>898,138</b>	<b>3,732,143</b>	<b>898,138</b>	<b>3,732,143</b>	<b>898,138</b>	<b>3,732,143</b>	<b>898,138</b>
CARTERA POR ENTIDAD: NIVEL RURAL																										
ESTRATIFICACIÓN DE CARTERA POR MONTO																										
INSTITUCIÓN	Mayor a US\$ 200.001 US\$ 200,000	Entre US\$ 100.001 y Entre US\$ 50.001 y US\$ 20.001 y US\$ 15.001 y US\$ 10.001 y US\$ 5.001 y US\$ 1.001 y US\$ 501 y US\$ 100 y US\$ 50 y US\$ 20 y US\$ 15 y US\$ 10 y US\$ 5 y US\$ 1 y US\$ 500										TOTAL														
		Entre US\$ 100.001 y US\$ 50.001	Entre US\$ 50.001 y US\$ 20.001	Entre US\$ 20.001 y US\$ 15.001	Entre US\$ 15.001 y US\$ 10.001	Entre US\$ 10.001 y US\$ 5.001	Entre US\$ 5.001 y US\$ 1.001	Entre US\$ 501 y US\$ 100	Entre US\$ 100 y US\$ 50	Entre US\$ 50 y US\$ 20	Entre US\$ 20 y US\$ 15		Entre US\$ 15 y US\$ 10	Entre US\$ 10 y US\$ 5	Entre US\$ 5 y US\$ 1	Entre US\$ 1 y US\$ 500										
CRECER	-	-	-	-	-	-	-	-	-	-	-	-	-	-	-	-	-	-	-	-	-	-	-	-	-	64,076,842
PRO MUJER	-	-	-	-	-	-	-	-	-	-	-	-	-	-	-	-	-	-	-	-	-	-	-	-	-	42,920,910
DIACONIA	-	-	-	-	-	-	-	-	-	-	-	-	-	-	-	-	-	-	-	-	-	-	-	-	-	17,093,419
EMPRENDEDOR	-	-	-	-	-	-	-	-	-	-	-	-	-	-	-	-	-	-	-	-	-	-	-	-	-	1,745,160
FADES	-	-	-	-	-	-	-	-	-	-	-	-	-	-	-	-	-	-	-	-	-	-	-	-	-	4,439,908
FONCRESOL	-	-	-	-	-	-	-	-	-	-	-	-	-	-	-	-	-	-	-	-	-	-	-	-	-	314,311
FUNBODEM	-	-	-	-	-	-	-	-	-	-	-	-	-	-	-	-	-	-	-	-	-	-	-	-	-	6,120,184
IDEPRO	-	-	-	-	-	-	-	-	-	-	-	-	-	-	-	-	-	-	-	-	-	-	-	-	-	515,090
IMPRO	-	-	-	-	-	-	-	-	-	-	-	-	-	-	-	-	-	-	-	-	-	-	-	-	-	2,094,037
SARTAWI	-	-	-	-	-	-	-	-	-	-	-	-	-	-	-	-	-	-	-	-	-	-	-	-	-	1,345,001
ANED	-	-	-	-	-	-	-	-	-	-	-	-	-	-	-	-	-	-	-	-	-	-	-	-	-	1,639,615
FONDECO	770,036	1,924,749	1,896,997	2,453,135	1,832,161	898,138	3,732,143	898,138	3,732,143	898,138	3,732,143	898,138	3,732,143	898,138	3,732,143	898,138	3,732,143	898,138	3,732,143	898,138	3,732,143	898,138	3,732,143	898,138	3,732,143	898,138
FUBODE	-	-	-	-	-	-	-	-	-	-	-	-	-	-	-	-	-	-	-	-	-	-	-	-	-	179,369
<b>TOTAL</b>	<b>770,036</b>	<b>1,924,749</b>	<b>1,896,997</b>	<b>2,453,135</b>	<b>1,832,161</b>	<b>898,138</b>	<b>3,732,143</b>	<b>898,138</b>	<b>3,732,143</b>	<b>898,138</b>	<b>3,732,143</b>	<b>898,138</b>	<b>3,732,143</b>	<b>898,138</b>	<b>3,732,143</b>	<b>898,138</b>	<b>3,732,143</b>	<b>898,138</b>	<b>3,732,143</b>	<b>898,138</b>	<b>3,732,143</b>	<b>898,138</b>	<b>3,732,143</b>	<b>898,138</b>	<b>3,732,143</b>	<b>898,138</b>

# ESTADO DE CARTERA POR INSTITUCIÓN

## Al 31 de Julio de 2008

### (En Bolivianos)

#### CARTERA POR TECNOLOGIA Y POR ENTIDAD: NIVEL URBANO

INSTITUCION	Bancos Comunales		Grupos Solidarios		Individuales		Asociaciones		TOTAL	
	Monto	Numero	Monto	Numero	Monto	Numero	Monto	Numero	Monto	Numero
CRECER	108,206,059	47,016	-	-	8,297,291	4,052	-	-	116,503,349	51,068
PRO MUJER	157,927,833	92,123	-	-	9,965,244	2,095	-	-	167,893,078	94,218
DIACONIA	24,440,948	18,314	-	-	106,615,524	15,164	-	-	131,056,472	33,478
EMPRENDER	5,841,174	5,283	1,674,388	861	3,766,831	922	-	-	11,282,393	7,066
FADES	-	-	425,245	158	32,914,996	4,051	-	-	33,340,241	4,209
FONCRESOL	2,791,344	2,005	273,701	109	1,455,231	221	61,392	3	4,581,668	2,338
FUNBODEM	-	-	-	-	49,570,047	5,651	118,594	8	49,688,641	5,659
IDEPRO	-	-	-	-	18,710,794	1,237	-	-	18,710,794	1,237
IMPRO	-	-	-	-	6,571,994	1,468	-	-	6,571,994	1,468
SARTAWI	-	-	22,333	131	4,859,152	1,681	-	-	4,881,485	1,812
ANED	-	-	-	-	-	-	-	-	-	-
CIDRE	-	-	-	-	20,423,424	587	58,377	2	20,481,801	589
FONDECO	-	-	-	-	-	-	-	-	-	-
FUBODE	-	-	433,848	288	4,433,843	493	19,207,081	8,091	24,074,771	8,872
<b>TOTAL</b>	<b>299,207,358</b>	<b>164,741</b>	<b>2,829,515</b>	<b>1,547</b>	<b>267,584,371</b>	<b>37,622</b>	<b>19,445,443</b>	<b>8,104</b>	<b>589,066,687</b>	<b>212,014</b>

#### CARTERA POR TECNOLOGIA Y POR ENTIDAD: NIVEL RURAL

INSTITUCION	Bancos Comunales		Grupos Solidarios		Individuales		Asociaciones		TOTAL	
	Monto	Numero	Monto	Numero	Monto	Numero	Monto	Numero	Monto	Numero
CRECER	116,818,078	50,343	-	-	-	-	-	-	116,818,078	50,343
PRO MUJER	-	-	-	-	-	-	-	-	-	-
DIACONIA	124,227	115	-	-	30,319,527	5,134	-	-	30,443,755	5,249
EMPRENDER	343,066	318	405,564	194	826,239	211	-	-	1,574,869	723
FADES	-	-	518,663	272	162,819,919	19,781	399,282	14	163,737,863	20,067
FONCRESOL	7,167,571	2,563	5,080,867	1,361	1,241,303	99	252,685	5	13,742,425	4,028
FUNBODEM	-	-	-	-	7,821,821	1,108	1,629,871	47	9,451,692	1,155
IDEPRO	-	-	-	-	13,628,116	617	-	-	13,628,116	617
IMPRO	-	-	-	-	-	-	-	-	-	-
SARTAWI	-	-	4,303	24	11,429,657	940	-	-	11,433,960	964
ANED	-	-	841,007	149	65,959,392	8,948	7,240,834	740	74,041,233	9,837
CIDRE	-	-	-	-	39,431,049	1,624	3,400,093	24	42,831,142	1,648
FONDECO	9,689,815	6,361	-	-	43,004,640	3,753	-	-	52,694,455	10,114
FUBODE	-	-	960,261	290	5,203,555	591	9,932,451	4,616	16,096,267	5,497
<b>TOTAL</b>	<b>134,142,757</b>	<b>59,700</b>	<b>7,810,665</b>	<b>2,290</b>	<b>381,685,217</b>	<b>42,806</b>	<b>22,855,216</b>	<b>5,446</b>	<b>546,493,855</b>	<b>110,242</b>

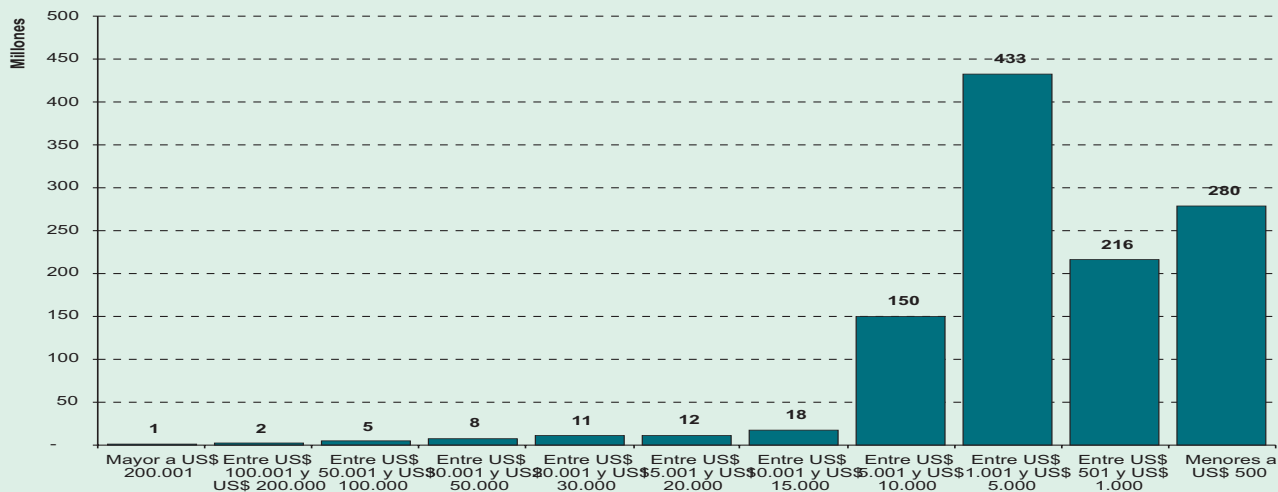
#### CARTERA POR TECNOLOGIA Y POR ENTIDAD: TOTAL

INSTITUCION	Bancos Comunales		Grupos Solidarios		Individuales		Asociaciones		TOTAL	
	Monto	Numero	Monto	Numero	Monto	Numero	Monto	Numero	Monto	Numero
CRECER	225,024,137	97,359	-	-	8,297,291	4,052	-	-	233,321,428	101,411
PRO MUJER	157,927,833	92,123	-	-	9,965,244	2,095	-	-	167,893,078	94,218
DIACONIA	24,565,175	18,429	-	-	136,935,051	20,298	-	-	161,500,227	38,727
EMPRENDER	6,184,240	5,601	2,079,952	1,055	4,593,070	1,133	-	-	12,857,262	7,789
FADES	-	-	943,908	430	195,734,915	23,832	399,282	14	197,078,104	24,276
FONCRESOL	9,958,915	4,568	5,354,567	1,470	2,696,533	320	314,077	8	18,324,093	6,366
FUNBODEM	-	-	-	-	57,391,867	6,759	1,748,465	55	59,140,333	6,814
IDEPRO	-	-	-	-	32,338,910	1,854	-	-	32,338,910	1,854
IMPRO	-	-	-	-	6,571,994	1,468	-	-	6,571,994	1,468
SARTAWI	-	-	26,636	155	16,288,809	2,621	-	-	16,315,445	2,776
ANED	-	-	841,007	149	65,959,392	8,948	7,240,834	740	74,041,233	9,837
CIDRE	-	-	-	-	59,854,473	2,211	3,458,470	26	63,312,943	2,237
FONDECO	9,689,815	6,361	-	-	43,004,640	3,753	-	-	52,694,455	10,114
FUBODE	-	-	1,394,109	578	9,637,398	1,084	29,139,531	12,707	40,171,038	14,369
<b>TOTAL</b>	<b>433,350,115</b>	<b>224,441</b>	<b>10,640,179</b>	<b>3,837</b>	<b>649,269,588</b>	<b>80,428</b>	<b>42,300,659</b>	<b>13,550</b>	<b>1,135,560,542</b>	<b>322,256</b>

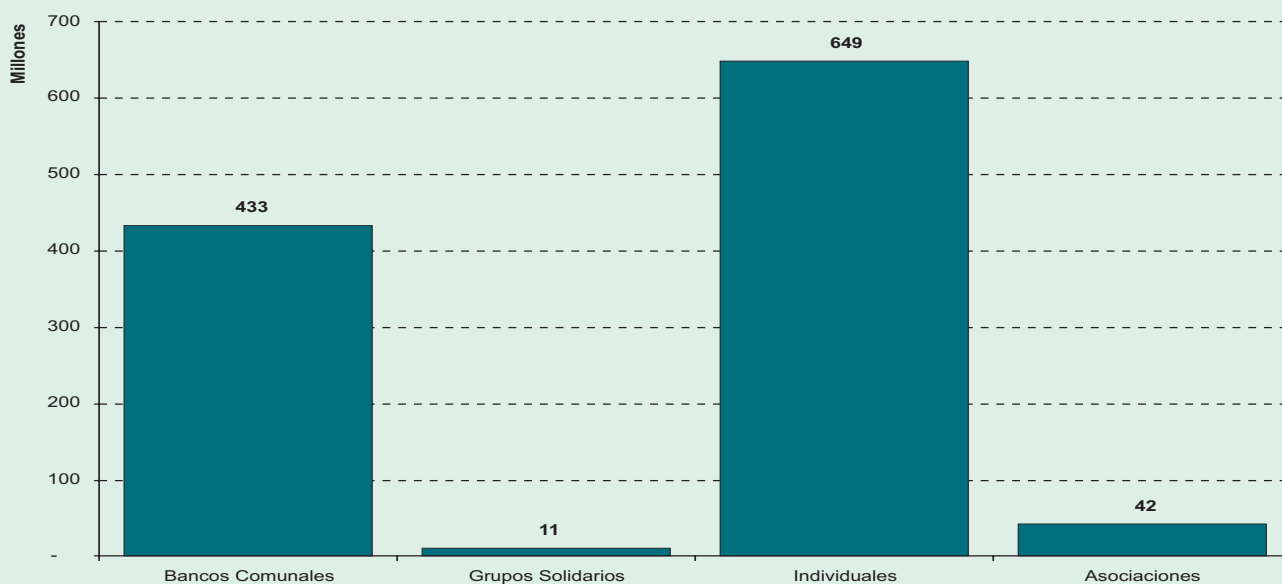


# CARACTERISTICAS DE LA CARTERA DE CREDITOS DE LAS IFDs

**Estratificación de Cartera por Montos**  
(En Millones de Bolivianos)



**Cartera por Tecnología Financiera**  
(En Millones de Bolivianos)



**Cambiamos nuestra imagen  
para un mejor servicio**