

Boletín Mensual

Instituciones Financieras de Desarrollo

Reporte de las Instituciones Financieras de Desarrollo



ENTIDADES ASOCIADAS A FINRURAL

ANED

Asociación Nacional EcuMénica de Desarrollo
C. Rosendo Gutierrez N° 679
Telf: (591 2) 2418716
www.aned.org
La Paz – Bolivia

CIDRE

Centro de Investigación y Desarrollo Regional
C. Juan de la Cruz Torrez N° 1674
Telf: (591 4) 4232743
www.cidre.org.bo
Cochabamba – Bolivia

CRECER

Crédito con Educación Rural
C. Presbítero Medina N° 2931
Telf: (591 2) 2419255
www.crecer.org.bo
La Paz – Bolivia

FRIF DIACONIA

Fondo Rotatorio de Inversión y Fomento
DIACONIA
Av. Franco Valle N° 900 El Alto
Telf: (591 2) 2825126
www.diaconia-bo.org
La Paz – Bolivia

EMPRENDER

Emprender IMF
C. Presbítero Medina Pasaje Tal Tal N° 570
Telf: (591 2) 2152390
www.emprenderbolivia.org
La Paz – Bolivia

FADES

Fundación para Alternativas de Desarrollo
C. Macario Pinilla N° 370
Telf: (591 2) 2431403
www.fades.org.bo
La Paz – Bolivia

FONDECO

Fondo de Desarrollo Comunal
C. Pico de Monte N° 121
Telf: (591 3) 3520740
www.fondeco.org
Santa Cruz – Bolivia

FUNBODEM

Fundación Boliviana para el Desarrollo de la
Mujer
C. Rene Moreno N° 476
Telf: 591 3 3352101
www.funbodem.org
La Paz – Bolivia

FONCRESOL

Fondo de Crédito Solidario
C. Quintín Barrios N° 768
Telf: 591 2 2412472
www.peap-foncresol.org
La Paz – Bolivia

FUBODE

Fundación Boliviana para el Desarrollo
C. Cristostomo Carrillo No 858
Telf: 591 4 4525579 (80)
www.fubode.org
Cochabamba - Bolivia

IDEPRO

Instituto para el Desarrollo de la Pequeña
Unidad Productiva
C. Campos N° 132
Telf: (591 2) 2430615
www.idepro.org
La Paz – Bolivia

IMPRO

Incubadora de Microempresas Productivas
C. Canónigo Ayllón N° 1271
Telf: (591 2) 2483081
www.improbolivia.org
La Paz – Bolivia

PROMUJER

Programas para la Mujer
C. 9 de Obrajes, Edificio Zodiaco PB
Telf: 591 2 2784711
www.pro-mujer.org
La Paz – Bolivia

SARTAWI

Servicio Financiero Rural SARTAWI
Calle Héroes del Acre No. 1734, Edif. Simmon
Telf: (591 2) 2487000
www.sartawi.org
La Paz – Bolivia

Editorial IFDs CAMINO HACIA LA REGULACIÓN

El 10 de Marzo de 2008, la Superintendencia de Bancos y Entidades Financieras emitió la Resolución SB No. 0034/2008, que entre sus puntos mas importantes establece: a) Se incorpora a las Instituciones Financieras de Desarrollo (IFDs) al ámbito de la Ley de Bancos y Entidades Financieras, como entidades de intermediación financiera no bancaria; b) se instruye a la Intendencia de Estudios y Normas la emisión de la reglamentación para las IFDs; c) Se instruye a la Intendencia de Riesgos III la elaboración de una Plan de Adecuación de las IFDs a la Ley de Bancos.

A cuatro meses de la emisión de dicha Resolución los avances de las IFDs hacia la regulación son importantes. El proceso se inició con un Taller de Conocimiento Mutuo entre FINRURAL, sus socios y la SBEF. Luego, a través de la Intendencia de Riesgos III, se realizó visitas a algunas IFDs a fin de conocer su forma de organización, su campo de operaciones, sus tecnologías y sistemas, etc. En el presente se viene gestando a nivel de la SBEF el Reglamento para la Regulación de las IFDs, para cuyo objeto se tiene como fecha límite el 10 de septiembre próximo. Una vez aprobado el Reglamento, comenzará el proceso de diagnostico, evaluación y supervisión con el objeto de otorgar la Licencia de Funcionamiento a cada IFD que cumpla con los requisitos establecidos..

En esta ruta, llena de nuevos desafíos para las IFDs, desde FINRURAL se determino dinamizar el Boletín de Información Mensual de las IFDs, que partir de este número, contiene mayor información en relación al Boletín Autorregulación, que durante cuatro años (2004-2007) se emitió mensualmente. El formato del presente Boletín es compatible con los boletines de la SBEF. En este contexto, invitamos a compartir información de las IFDs, de una manera directa, periódica, ágil y oportuna.

En este contexto, aprovechamos este espacio para informar, que conmemorando el ochenta aniversario de la SBEF, el pasado 11 de Julio de 2008, se llevo a cabo en instalaciones del Hotel Radisson el Acto de Reconocimiento y Celebración de la SBEF. Como parte del programa en dicho evento, se realizó un reconocimiento a personas e instituciones meritorias del país, entre las cuales se reconoció el trabajo de FINRURAL durante 15 años de vida institucional aglutinando en su seno a las Instituciones Financieras de Desarrollo. El reconocimiento fue entregado en manos del Presidente de FINRURAL de ese entonces, Lic. Fernando Mompó, el cual también recibió de parte de la SBEF una Macuquina de Plata acuñada especialmente para este acto de reconocimiento. Seguidamente, el Presidente de FINRURAL hizo entrega de dos reconocimientos a la SBEF uno institucional y el otro a su máxima autoridad. Ambas plaquetas entregadas indicaban el reconocimiento del FINRURAL por el 80 aniversario de la SBEF y agradecen el apoyo que han recibido de parte de este organismo en el proceso de regulación que actualmente se lleva adelante. Desde FINRURAL, hacemos llegar nuevamente nuestras felicitaciones a la SBEF por el 80 aniversario se su creación.



El Superintendente de Bancos y Entidades Financieras Lic. Marcelo Zabalaga hace entrega del Diploma de Honor al Presidente de FINRURAL Lic. Fernando Mompó.

En otro contexto, el presente Boletín aprovecha la oportunidad para informar sobre la recomposición del Directorio de FINRURAL. En efecto, en la Asamblea Ordinaria de Socios realizada el 15 de julio de 2008, FINRURAL procedió a su práctica anual de renovar parcialmente su Directorio, el cual ha quedado reconstituido de la siguiente manera:

DIRECTORIO FINRURAL GESTION 2008-2009

Presidente:	Lic. José Auad, en representación de CRECER
Vicepresidente :	Lic. Marcio Oblitas, en representación de SARTAWI
Tesorero:	Lic. Maria Eugenia Moscoso, en representación de FONDECO
Vocal:	Lic. Fernando Mompó, en representación de FADES
Vocal:	Lic. Álvaro Moscoso, en representación de CIDRE

Desde FINRURAL formulamos votos para que este nuevo Directorio prosiga exitosamente con las tareas emprendidas por el Directorio saliente y consolide los nuevos caminos trazados para las IFDs. Los socios, la Gerencia y su personal, y el Directorio entrante hacen propicia la ocasión para felicitar y agradecer a los miembros del Directorio saliente, en particular a su Presidente, Lic. Fernando Mompó, por el trabajo desarrollado, que ha permitido cerrar exitosamente el proceso del sistema de autorregulación y que ha abierto el camino a la regulación.

En este renovado contexto, este nuevo Directorio de FINRURAL, tiene un desafío institucional, cuyos principales funciones se supeditan a los siguientes mandatos gremiales: a) Facilitación para que las IFDs se adecuen a la Regulación; b) Que las IFDs concilien su tarea de adecuarse a la regulación con el cumplimiento de su mandato social; c) Que las IFDs contribuyan al país en una oportunidad de cambio; y, d) Que culminen exitosamente la iniciativas de desarrollo de las IFDs, y las acciones de beneficio para la industria microfinanciera de Bolivia.

NUEVO DIRECTORIO DE FINRURAL



De izquierda a derecha: Jose Auad Lema, Marcio Oblitas, Maria Eugenia Moscoso, Fernando Mompó, Alvaro Moscoso.

Al nuevo Directorio de FINRURAL, auguramos éxito en sus iniciativas y éxito en el cumplimiento de su mandato gremial.

BALANCES GENERALES

Al 30 de Junio de 2008

(Expresado en Bolivianos)

	CRECER	PRO MUJER	Sub Total Banca Comunal	DIACONIA	EMPRENDEDOR	FADES	FONRESOL	FUNBODEM	IDEPRO	IMPRO	SARTAMU	ANED	CIDRE	FONDECO	RUBODE	TOTAL
ACTIVO																
DISPONIBILIDADES	6.864.010	7.056.954	13.620.964	16.635.167	1.528.500	11.233.253	1.835.123	2.229.241	1.832.762	200.761	584.126	14.095.594	4.176.345	2.366.546	2.398.597	73.486.978
INVERSIONES TEMPORARIAS	10.412.488	8.795.778	19.198.266	-	291.735	4.895.173	1.416.980	4.798.034	574.496	668.134	483.140	2.455.433	3.390.909	902.033	122.698	38.010.271
CARTERA	228.418.083	158.176.421	386.594.504	152.287.312	11.504.991	193.657.782	14.344.121	55.390.028	34.317.549	6.287.792	15.693.402	71.695.120	60.912.206	49.941.559	40.506.855	1.093.048.219
CARTERA BRUTA	228.932.152	163.257.596	390.189.748	157.790.003	11.978.178	193.233.178	18.120.054	56.474.471	35.144.414	6.620.997	16.193.961	75.416.135	61.922.056	51.799.504	38.984.568	1.113.706.867
CARTERA VIGENTE	225.774.478	159.449.441	385.223.919	156.120.216	11.510.868	186.666.014	13.944.911	54.171.239	33.697.777	6.160.994	15.060.917	67.403.771	55.079.513	45.394.988	38.483.956	1.068.898.702
CARTERA VENCIDA	1.019.637	1.960.481	2.980.118	180.013	249.747	1.718.849	87.958	1.157.150	496.322	95.562	200.767	1.160.388	954.907	458.955	338.338	9.336.024
CARTERA EN EJECUCIÓN	138.037	1.847.673	1.985.711	1.003.077	217.443	2.105.293	1.174.491	1.000.657	950.315	178	932.246	6.651.976	371.721	1.872.403	62.254	18.547.705
CARTERA REPROGRAMADA O REESTRUCTURADA VIGENTE	-	-	-	307.201	-	2.848.679	163.949	113.617	-	307.635	-	-	4.669.669	3.373.888	-	11.794.888
CARTERA REPROGRAMADA O REESTRUCTURADA VENCIDA	-	-	-	506	-	119.702	52.919	14.698	-	55.461	-	-	146.197	-	-	398.882
CARTERA REPROGRAMADA O REESTRUCTURADA EN EJECUCIÓN	-	-	-	118.991	-	314.641	2.695.827	17.111	-	1.168	-	-	699.619	702.471	-	4.550.026
PRODUCTOS DEVENGADOS POR COBRAR CARTERA	7.312.971	-	7.312.971	1.920.590	146.913	4.856.353	192.670	613.648	1.146.799	315.021	592.100	1.567.476	1.099.446	1.201.927	2.231.222	23.219.746
PREVISIÓN PARA CARTERA INCOBRABLE	-5.627.040	-5.091.174	-10.918.215	-7.363.281	-620.100	-4.475.750	-3.996.603	-1.699.093	-1.973.664	-648.427	-1.092.668	-5.348.490	-2.109.297	-3.058.872	-608.935	-43.876.394
OTRAS CUENTAS POR COBRAR	1.902.834	3.723.063	5.625.897	465.377	202.048	6.426.768	338.288	161.570	2.500.132	8.115	630.003	3.822.600	1.059.620	1.063.144	529.099	23.456.602
BIENES REALIZABLES	239	-	239	272.392	-	91.864	-	111.955	-	-	30.792	292.121	1.360.540	277.148	-	2.436.472
INVERSIONES PERMANENTES	259.860	346.403	606.263	2.443.806	474.536	10.645.322	9.256	1.954.993	17.210.056	10.081	417.741	5.649.926	10.775.259	2.846.350	143.270	53.396.578
BIENES DE USO	8.200.505	8.961.872	17.162.377	8.460.732	600.161	13.089.598	364.196	1.980.205	2.954.616	67.008	1.853.991	3.367.604	5.683.881	3.408.102	1.312.455	60.344.267
OTROS ACTIVOS	3.168.753	1.076.296	4.245.049	243.724	91.540	1.023.210	47.122	15.398	9.233	3.341	403.081	3.532.125	14.656	160.439	55.747	9.664.563
TOTAL DEL ACTIVO	259.926.792	186.128.786	447.055.578	180.806.510	14.693.511	240.761.999	18.355.046	67.440.522	59.465.813	7.248.232	20.095.665	105.068.524	87.832.516	61.006.321	45.668.991	1.354.763.230
PASIVO																
OBLIGACIONES CON EL PÚBLICO	-	-	-	-	-	-	-	-	-	-	-	-	-	-	-	-
OBLIGACIONES CON INSTITUCIONES FISCALES	-	-	-	-	-	-	-	-	-	-	-	-	-	-	-	-
OBLIGACIONES CON BANCOS Y ENTIDADES DE FINANCIAMIENTO	130.025.327	39.898.351	175.913.668	38.247.024	9.659.449	146.359.697	2.626.637	47.576.433	31.342.290	3.405.389	16.456.843	86.566.091	49.267.561	32.796.644	16.925.662	667.001.298
OTRAS CUENTAS POR PAGAR	7.537.209	50.468.834	58.007.043	1.176.653	1.478.552	28.046.102	964.562	1.089.157	4.930.676	225.900	7.020.086	10.222.112	8.284.642	4.300.456	7.925.136	127.332.265
PREVISIONES	24.966	5.712.764	5.737.751	3.060.510	-	1.624.212	22.932	-	-	220.312	-	-	-	1.103.600	79.452	12.068.709
TÍTULOS DE DEUDA EN CIRCULACIÓN	-	-	-	-	-	-	-	-	-	-	-	-	-	-	-	-
OBLIGACIONES SUBORDINADAS	2.892.226	2.892.457	5.794.683	533.986	123.165	2.454.349	-	-	1.377.304	-	1.272.168	1.066.540	4.279.949	3.851.098	-	20.732.241
TOTAL DEL PASIVO	146.489.749	96.963.385	245.453.135	43.038.173	11.205.166	178.844.360	3.817.130	48.665.590	37.650.269	3.650.791	18.431.097	97.652.743	61.812.152	42.019.798	24.530.170	817.164.574
PATRIMONIO																
CAPITAL SOCIAL	72.421.942	34.747.243	107.169.186	37.947.611	1.338.230	39.919.877	-	8.048.571	9.211.400	2.758.749	8.764.575	17.759.011	17.759.011	15.377.348	-	245.292.558
APORTES NO CAPITALIZADOS	3.033.515	-	3.033.515	-	24.763	6.920.044	16.128.850	696.950	7.873.818	-	3.875.473	12.667.892	6.597.138	1.319.759	6.338.586	65.277.685
AJUSTES AL PATRIMONIO	-	-	-	-	-	1.621.960	-	1.670.050	425.157	-	1.936.670	1.451.530	-	-	-	7.105.386
RESERVAS	18.217.834	346.528	18.564.362	15.816.913	294.800	6.418.791	-	718.619	4.305.169	451.668	3.023.972	458.675	1.492.010	1.492.010	1.081.188	48.326.897
RESULTADOS ACUMULADOS	18.763.751	54.068.629	72.832.380	84.003.813	1.612.552	7.458.968	-1.591.934	7.440.942	4.305.169	187.226	-12.912.151	-9.947.613	1.305.642	806.406	13.119.047	168.997.147
TOTAL DEL PATRIMONIO	112.437.042	89.165.461	201.992.443	137.770.337	3.468.345	61.917.639	14.537.916	18.574.932	21.815.544	3.397.441	1.664.566	7.215.811	26.080.364	18.994.523	20.938.821	537.599.663
TOTAL DEL PASIVO Y PATRIMONIO	259.926.792	186.128.786	447.055.578	180.806.510	14.693.511	240.761.999	18.355.046	67.440.522	59.465.813	7.248.232	20.095.664	105.068.524	87.832.516	61.006.321	45.668.991	1.354.763.230

ESTADOS DE RESULTADOS

Al 30 de Junio de 2008

(Expresado en Bolivianos)

	CRECER	PRO MUIVER	Sub Total Banca Comunal	DIACONIA	EMPRENDER	FADES	FONCRESOL	FUNBODEM	DEPRO	IMPRO	SARTAJAMI	ANED	CDRE	FONDECO	FUBODE	TOTAL
INGRESOS FINANCIEROS	43,720,562	29,886,142	73,606,704	19,341,271	3,356,744	21,992,004	1,584,942	6,736,937	3,558,410	531,630	1,675,176	7,575,308	4,645,564	6,054,996	5,726,992	156,276,677
GASTOS FINANCIEROS	-5,593,029	-3,456,112	-9,049,240	-1,131,013	-883,914	-5,769,716	-54,031	-2,336,013	-1,055,715	-34,382	-479,538	-1,910,132	-1,410,879	-1,163,348	-597,679	-25,574,601
RESULTADO FINANCIERO BRUTO	38,127,433	26,330,030	64,477,464	18,210,259	2,772,830	16,212,289	1,510,912	4,401,923	2,502,695	487,247	1,195,638	5,665,175	3,234,685	4,891,648	5,129,312	130,702,076
OTROS INGRESOS OPERATIVOS	10,256	2,194,277	2,194,533	2,747,978	59,241	3,260,938	18,542	691,006	206,884	29,456	327,333	409,996	2,274,901	384,162	88,649	12,713,459
OTROS GASTOS OPERATIVOS	-1,202,164	-	-1,202,164	-223,980	-	-388,406	-	-	-510,668	-	-43,379	-101,449	-209,805	-211,869	-50,146	-3,022,374
RESULTADO DE OPERACIÓN BRUTO	36,925,566	28,534,307	65,463,813	20,734,257	2,832,071	19,123,821	1,529,453	5,093,729	2,099,821	526,743	1,479,592	5,972,722	5,299,781	5,063,843	5,167,815	140,393,161
RECUPERACIÓN DE ACTIVOS FINANCIEROS	1,992,681	-	1,992,681	303,880	2,727	2,632,166	348,054	1,061,149	694,989	-	402,054	3,106,217	999,830	942,323	45,319	12,520,389
CARGOS POR INCORPORABILIDAD Y DESVALORIZACIÓN DE ACTIVOS FINANCIEROS	-2,902,596	-346,349	-3,248,945	-1,204,757	-259,761	-2,286,209	-449,628	-1,722,196	-211,578	-17,106	-115,866	-2,502,737	-2,694,643	-1,012,993	-206,660	-15,633,178
RESULTADO DE OPERACIÓN DESPUÉS DE INCORPORABLES	36,025,591	28,187,658	64,213,149	19,533,180	2,576,037	19,469,779	1,727,879	4,432,082	2,572,532	509,637	1,765,790	6,575,202	3,604,968	4,993,372	5,006,475	137,280,372
GASTOS DE ADMINISTRACIÓN	-2,905,207	-14,338,997	-37,264,204	-8,303,165	-1,947,524	-16,393,027	-1,009,694	-3,688,264	-1,888,893	-361,226	-2,623,676	-6,620,156	-2,965,997	-3,748,163	-3,330,297	-80,146,365
RESULTADO DE OPERACIÓN NETO	13,120,384	13,828,462	26,948,945	11,530,015	628,513	3,074,753	718,465	743,818	683,639	148,411	857,896	44,954	639,981	1,245,209	1,676,188	47,134,007
AJUSTE POR INFLACIÓN (*)	896,594	4,131,556	5,030,150	-14,664,275	33,538	-2,750,318	-1,118,816	279,919	-	-	43,439	529,880	686	-1,593,956	-938,308	-15,138,160
RESULTADO DESPUÉS DE AJUSTE POR INFLACIÓN	14,016,978	17,960,018	31,978,996	-3,134,260	662,051	324,435	-400,631	1,023,637	683,639	148,411	-814,458	484,926	639,667	-338,746	737,880	31,965,847
INGRESOS EXTRAORDINARIOS	11,107	2,289,916	2,221,013	-	375	6,017	-	-	-	38,815	-	-	14	2,635	-	2,289,869
GASTOS EXTRAORDINARIOS	-102	-2,592,435	-2,592,337	-	-327	-	-	-	-	-	-43,271	-	-	-	-	-2,636,135
RESULTADO NETO DEL EJERCICIO ANTES DE AJUSTES DE GESTIONES ANTERIORES	14,028,983	17,577,488	31,807,471	-3,134,260	662,099	330,452	-400,631	1,023,637	683,639	187,226	-857,729	484,926	639,681	-336,112	737,880	31,620,580
INGRESOS DE GESTIONES ANTERIORES	44,624	-	44,624	161	-	36,879	-	9,980	-	-	25,641	136,420	-	-	19,916	272,611
GASTOS DE GESTIONES ANTERIORES	-79,777	-243,021	-316,798	-83,494	-	-16,433	-	-49,477	-	-	-2,135	-395,582	-	-4,790	-38,612	-826,591
RESULTADO ANTES DE IMPUESTOS	14,000,830	17,334,467	31,535,297	-3,217,603	662,099	346,898	-400,631	984,141	683,639	187,226	-853,482	225,764	639,681	-340,902	719,184	30,974,610
IMPUESTO SOBRE LAS UTILIDADES DE LAS EMPRESAS (IUE)	-	-	-	-	-	-	-	-	-	-	-	-	-	-	-	-
RESULTADO NETO DE LA GESTIÓN	14,000,830	17,334,467	31,535,297	-3,217,603	662,099	346,898	-400,631	984,141	683,639	187,226	-853,482	225,764	639,681	-340,902	719,184	30,974,610

BALANCES GENERALES

Al 30 de Junio de 2008

(Expresado en Dólares)

	CRECER	PRO MUJER	Sub Total Banca Comunal	DIACONIA	EMPRENDER	FADES	FONGRESOL	FUNBODEM	DEPRO	IMPRO	SARTAWI	ANED	CIDRE	FONDECO	FUBODE	TOTAL
ACTIVO																
DISPONIBILIDADES	921,912	991,145	1,913,057	2,338,400	214,677	1,584,727	257,742	411,410	257,410	28,197	82,040	1,979,718	596,565	332,380	336,882	10,324,205
INVERSIONES TEMPORARIAS	1,462,428	1,233,959	2,696,386	-	40,974	644,547	199,014	673,891	80,683	93,939	67,957	344,864	464,875	128,690	17,271	5,459,891
CARTERA	32,081,191	22,215,790	54,296,981	21,368,667	1,615,870	27,192,806	2,014,624	7,779,498	4,818,880	883,117	2,204,129	10,063,921	8,555,085	7,014,264	5,689,165	153,918,008
CARTERA BRUTA	31,872,483	22,899,438	54,801,931	22,153,090	1,682,228	27,139,491	2,544,951	7,393,808	4,958,013	929,859	2,274,433	10,382,764	8,686,918	7,275,211	5,461,316	158,419,504
CARTERA VIGENTE	31,709,889	22,394,684	54,104,483	21,926,997	1,616,712	26,217,137	1,968,555	7,603,320	4,732,834	885,252	2,115,297	9,466,822	7,735,887	6,375,686	5,402,241	150,188,222
CARTERA VENCIDA	143,208	275,348	418,556	25,293	35,077	168,569	12,584	162,521	69,708	13,422	28,202	162,976	134,116	64,025	47,522	1,339,329
CARTERA EN EJECUCIÓN	19,387	259,005	278,892	140,882	30,540	296,687	164,857	140,542	133,471	25	130,933	962,356	52,208	262,978	11,553	2,069,023
CARTERA REPROGRAMADA O REESTRUCTURADA VIGENTE	-	-	43,146	-	-	400,095	23,027	15,957	-	43,207	-	-	655,885	473,881	-	1,685,178
CARTERA REPROGRAMADA O REESTRUCTURADA VENCIDA	-	-	71	-	-	16,812	7,432	2,064	-	7,789	-	-	20,533	-	-	54,703
CARTERA REPROGRAMADA O REESTRUCTURADA EN EJECUCIÓN	-	-	16,712	-	-	44,191	378,827	2,403	-	164	-	-	98,289	98,862	-	639,049
PRODUCTOS DEVENGADOS POR COBRAR CARTERA	1,027,103	-	1,027,103	289,746	20,654	686,353	27,060	86,187	16,087	44,329	83,161	222,960	154,417	168,810	313,374	3,261,200
PREVISIÓN PARA CARTERA INCORRIBLE	-818,405	-713,648	-1,532,053	-1,034,169	-87,093	-429,038	-557,388	-238,486	-277,200	-91,071	-153,465	-751,192	-236,250	-429,757	-85,925	-6,162,896
OTRAS CUENTAS POR COBRAR	267,252	522,922	790,154	65,382	28,378	902,656	47,512	22,692	351,593	1,140	68,494	536,882	233,121	192,127	74,312	3,294,383
BIENES REALIZABLES	33	33	38,257	33	38,257	12,907	-	15,840	-	-	4,323	41,028	191,087	38,925	-	342,201
INVERSIONES PERMANENTES	36,500	48,933	85,433	343,231	66,648	1,495,129	1,300	280,491	2,426,131	1,837	58,671	821,338	1,513,379	400,190	20,122	7,489,901
BIENES DE USO	1,151,756	1,289,090	2,440,846	1,188,305	84,292	1,838,427	51,146	279,119	414,974	9,411	260,308	472,978	798,298	478,666	184,334	8,469,703
OTROS ACTIVOS	446,050	151,165	596,215	34,231	12,657	143,709	6,618	2,163	1,297	469	56,612	496,095	2,044	25,343	7,830	1,386,472
TOTAL DEL ACTIVO	36,366,122	26,422,832	62,785,705	25,394,454	2,063,695	33,814,888	2,577,956	9,443,894	8,351,940	1,018,010	2,822,425	14,756,815	12,344,455	8,568,584	6,329,915	190,275,735
PASIVO																
OBLIGACIONES CON EL PÚBLICO	-	-	-	-	-	-	-	-	-	-	-	-	-	-	-	-
OBLIGACIONES CON INSTITUCIONES FISCALES	-	-	-	-	-	-	-	-	-	-	-	-	-	-	-	-
OBLIGACIONES CON BANCOS Y ENTIDADES DE FINANCIAMIENTO	19,104,681	5,602,294	24,706,974	5,371,773	1,348,799	20,581,418	397,421	6,882,083	4,402,007	478,285	2,311,354	12,198,018	6,919,601	4,600,833	2,321,009	92,279,677
OTRAS CUENTAS POR PAGAR	1,058,597	7,088,460	8,147,057	165,260	207,682	3,839,059	135,472	152,971	692,511	31,814	98,608	1,435,690	1,160,764	609,897	1,113,081	17,883,746
PREVISIONES	3,510	802,354	805,864	432,656	-	256,210	3,221	-	-	30,943	-	-	-	155,000	11,159	1,686,952
TÍTULOS DE DEUDA EN CIRCULACIÓN	-	-	-	-	-	-	-	-	-	-	-	-	-	-	-	-
OBLIGACIONES SUBORDINADAS	407,616	406,844	814,460	74,998	17,238	341,503	-	-	193,442	-	176,675	149,654	601,116	540,885	-	2,911,632
TOTAL DEL PASIVO	20,574,493	18,899,332	34,473,755	6,044,687	1,573,759	25,119,590	536,114	6,833,055	5,287,959	540,841	2,586,637	13,743,363	8,881,482	6,900,814	3,445,249	114,770,305
PATRIMONIO																
CAPITAL SOCIAL	10,171,621	4,890,231	15,061,852	5,329,721	187,673	5,608,724	-	1,130,417	1,203,736	397,465	1,230,980	-	2,494,243	2,159,740	-	34,872,550
APORTES NO CAPITALIZADOS	428,056	-	428,056	-	34,377	916,756	2,285,428	97,672	1,105,873	-	544,308	1,782,007	920,946	186,359	890,251	9,168,214
AJUSTES AL PATRIMONIO	-	-	-	-	-	227,803	-	234,558	59,713	-	272,004	203,867	-	-	-	997,945
RESERVAS	2,558,685	49,091	2,607,776	2,221,758	41,404	901,516	-	100,958	-	63,408	-	424,715	64,407	206,552	151,852	6,787,345
RESULTADOS ACUMULADOS	2,635,358	7,593,909	10,229,267	11,798,288	226,482	1,044,518	-223,568	1,045,034	604,659	26,296	-1,819,504	-1,397,137	183,377	113,119	1,842,563	23,679,375
TOTAL DEL PATRIMONIO	15,791,719	12,533,330	28,314,950	19,349,766	489,936	8,696,298	2,041,642	2,603,839	3,063,981	477,169	232,787	1,913,463	3,662,972	2,684,666	6,687,770	75,506,429
TOTAL DEL PASIVO Y PATRIMONIO	36,366,122	26,422,832	62,785,705	25,394,454	2,063,695	33,814,888	2,577,956	9,443,894	8,351,940	1,018,010	2,822,425	14,756,815	12,344,454	8,568,584	6,329,915	190,275,734

ESTADOS DE RESULTADOS

Al 30 de Junio de 2008

(Expresado en dólares)

	CRECER	PRO MUEJER	Sub Total Banca Comunal	DIAGONIA	EMPRENDEUR	FADES	FONCESOL	FUNBODEM	IDEPRO	IMPRO	SARTANI	ANED	CDRE	FONDECO	FUBODE	TOTAL
INGRESOS FINANCIEROS	6.140.528	4.186.256	10.326.784	2.716.471	471.463	3.087.300	2.919.795	946.199	489.777	74.667	233.278	1.063.948	652.467	850.421	804.333	21.948.972
GASTOS FINANCIEROS	-783.552	-485.409	-1.270.961	-188.630	-82.010	-910.333	-7.389	-327.951	-148.275	-4.029	-57.351	-289.277	-198.157	-163.382	-83.944	-3.991.998
RESULTADO FINANCIERO BRUTO	5.356.977	3.700.847	9.055.824	2.527.841	389.442	2.277.007	2.122.207	618.248	351.502	69.638	167.927	793.671	454.310	687.029	720.109	18.357.033
OTROS INGRESOS OPERATIVOS	1.440	306.700	308.221	365.582	8.320	480.806	2.804	97.164	29.058	4.143	45.974	57.443	319.509	53.954	12.451	1.735.998
OTROS GASTOS OPERATIVOS	-163.846	-	-163.846	-31.139	-	-51.883	-	-	-85.694	-	-61.693	-14.248	-29.467	-29.769	-7.143	-424.491
RESULTADO DE OPERACIÓN BRUTO	5.193.571	4.007.627	9.195.198	2.912.115	397.763	2.685.930	2.149.811	715.411	294.877	73.991	207.888	838.866	744.351	711.274	725.917	19.718.144
RECUPERACIÓN DE ACTIVOS FINANCIEROS	279.871	-	279.871	42.652	383	398.666	48.684	149.038	95.206	-	55.468	436.126	140.426	132.377	6.365	1.738.482
CARGOS POR INCORPORABILIDAD Y DESVALORIZACIÓN DE ACTIVOS FINANCIEROS	-407.688	-487.116	-455.263	-169.207	-36.943	-321.097	-21.015	-24.966	-29.716	-2.403	-16.273	-351.508	-378.461	-142.274	-29.025	-2.195.671
RESULTADO DE OPERACIÓN DESPUÉS DE INCORPORABLES	5.065.754	3.958.913	9.016.687	2.785.559	361.083	2.734.520	2.422.680	622.483	361.357	71.578	240.083	924.483	506.316	701.316	703.157	19.280.951
GASTOS DE ADMINISTRACIÓN	-3.217.024	-2.066.713	-5.283.737	-1.166.715	-273.529	-2.302.672	-141.811	-518.015	-263.308	-50.734	-368.494	-929.797	-416.571	-526.427	-467.737	-12.681.006
RESULTADO DE OPERACIÓN NETO	1.842.730	1.942.200	3.732.950	1.618.844	88.274	431.847	100.869	104.469	95.059	20.844	-120.491	-6.314	89.745	174.889	235.420	6.519.945
AJUSTE POR INFLACIÓN (*)	126.207	580.275	706.482	-2.059.899	4.710	-388.281	-157.137	39.300	-	-	6.101	74.421	96	-222.466	-131.785	-2.126.146
RESULTADO DESPUÉS DE AJUSTE POR INFLACIÓN	1.968.938	2.522.474	4.439.432	-440.205	92.985	45.567	-56.268	143.769	95.059	20.844	-114.390	68.108	89.841	-47.577	103.635	4.493.799
INGRESOS EXTRAORDINARIOS	1.550	310.380	311.940	-	53	845	-	-	-	5.452	-	-	2	370	-	318.661
GASTOS EXTRAORDINARIOS	-14	-364.106	-364.120	-	-46	-	-	-	-	-	-6.077	-	-	-	-	-370.244
RESULTADO NETO DEL EJERCICIO ANTES DE AJUSTES DE GESTIONES ANTERIORES	1.971.503	2.468.748	4.439.252	-440.205	92.991	46.412	-56.268	143.769	95.059	26.296	-120.467	68.108	89.843	-47.207	103.635	4.442.216
INGRESOS DE GESTIONES ANTERIORES	6.267	-	6.267	21	-	5.039	-	1.402	-	-	3.601	19.160	-	-	2.797	38.288
GASTOS DE GESTIONES ANTERIORES	-10.382	-34.132	-44.494	-11.727	-	-2.308	-	-6.949	-	-	-3.005	-53.559	-	-673	-5.423	-100.198
RESULTADO ANTES DE IMPUESTOS	1.966.409	2.434.616	4.401.025	-451.911	92.991	49.143	-56.268	138.222	95.059	26.296	-119.871	31.708	89.843	-47.880	101.009	4.350.367
IMPUESTO SOBRE LAS UTILIDADES DE LAS EMPRESAS (IUE)	-	-	-	-	-	-	-	-	-	-	-	-	-	-	-	-
RESULTADO NETO DE LA GESTIÓN	1.966.409	2.434.616	4.401.025	-451.911	92.991	49.143	-56.268	138.222	95.059	26.296	-119.871	31.708	89.843	-47.880	101.009	4.350.367



INDICADORES FINANCIEROS Al 30 de Junio de 2008 (En Porcentaje)

	CRECER	PRO MUJER	Sub Total Banca Comunal	DIACONIA	EMPRENDER	FADES	FONGRESOL	FUNBODEM	IDEPRO	IMPRO	SARTAWI	ANED	CIDRE	FONDECO	FUBODE	TOTAL
ESTRUCTURA DE ACTIVOS																
Disponibilidades/Total Activo	2.54%	3.75%	3.05%	9.20%	10.40%	4.69%	10.00%	4.36%	3.08%	2.77%	2.91%	13.42%	4.75%	3.85%	5.32%	5.42%
Inversiones Temporales/Total Activo	4.02%	4.67%	4.29%	0.00%	1.99%	1.91%	7.72%	7.14%	0.97%	9.22%	2.40%	2.34%	3.77%	1.48%	0.27%	2.88%
Cartera / Total Activo	88.22%	84.08%	86.48%	84.23%	78.30%	80.42%	78.15%	82.38%	57.71%	86.75%	78.09%	68.20%	68.30%	81.86%	88.88%	80.88%
Otras Cuentas por cobrar / Total Activo	0.73%	1.98%	1.26%	0.26%	1.38%	2.67%	1.84%	0.24%	4.21%	0.11%	3.14%	3.64%	1.89%	1.76%	1.17%	1.70%
Bienes Realizables / Total Activo	0.00%	0.00%	0.00%	0.15%	0.00%	0.04%	0.00%	0.17%	0.00%	0.00%	0.15%	0.28%	1.55%	0.45%	0.00%	0.18%
Inversiones Permanentes / Total Activo	0.10%	0.19%	0.14%	1.35%	3.23%	4.42%	0.05%	12.26%	29.05%	0.18%	2.08%	5.77%	12.26%	4.67%	0.32%	3.94%
Bienes de Uso / Total Activo	3.17%	4.76%	3.84%	4.88%	4.08%	5.44%	1.98%	2.94%	4.97%	0.92%	9.22%	3.21%	6.47%	5.59%	2.91%	4.48%
Otros Activos / Total Activo	1.22%	0.57%	0.95%	0.13%	0.62%	0.42%	0.26%	0.02%	0.02%	0.05%	2.01%	3.36%	0.02%	0.30%	0.12%	0.73%
RENTABILIDAD (1)																
Resultado Neto / Activo ROA	10.81%	18.43%	14.02%	-3.66%	9.01%	0.29%	-4.37%	2.83%	2.30%	5.17%	-8.49%	0.43%	1.46%	-1.12%	3.19%	4.57%
Resultado Neto / Patrimonio ROE	24.90%	38.88%	31.09%	-4.67%	37.96%	1.13%	-5.51%	10.60%	6.27%	11.02%	-102.35%	6.26%	4.91%	-5.59%	7.00%	11.52%
Resultado Neto / Ingresos Financieros	32.02%	58.16%	42.62%	-16.64%	19.72%	1.59%	-25.60%	14.61%	19.22%	35.22%	-50.95%	2.98%	13.77%	-5.63%	12.56%	19.82%
Ingresos Financieros / Activo	33.77%	31.69%	32.89%	21.39%	45.69%	18.25%	16.05%	20.04%	11.97%	14.67%	16.67%	14.42%	10.57%	19.85%	26.41%	23.07%
Ingresos Financieros / Cartera Bruta	38.53%	36.51%	37.69%	24.52%	56.05%	22.75%	17.27%	23.86%	20.25%	16.06%	20.69%	20.09%	15.00%	23.38%	28.46%	28.06%
EFICIENCIA ADMINISTRATIVA (1)																
Gastos Administrativos / Cartera Bruta	20.19%	17.59%	19.10%	10.53%	32.52%	16.97%	11.44%	13.06%	10.75%	10.91%	32.40%	17.56%	9.58%	14.47%	17.13%	16.19%
Gastos Administrativos / Activo	17.69%	15.27%	16.67%	9.18%	26.51%	13.62%	11.00%	10.97%	6.35%	9.97%	26.11%	12.60%	6.75%	12.29%	14.78%	13.31%
Gastos de Personal / Gastos de Administración	0.00%	0.00%	0.00%	0.00%	0.00%	0.00%	0.00%	0.00%	0.00%	0.00%	0.00%	0.00%	0.00%	0.00%	0.00%	0.00%
CALIDAD DE CARTERA																
Cartera Vigente / Cartera Bruta	98.49%	97.67%	98.73%	99.17%	96.10%	98.08%	77.88%	96.12%	95.88%	97.70%	93.00%	89.36%	96.49%	94.15%	98.92%	97.03%
Cartera Vencida / Cartera Bruta	0.45%	1.20%	0.76%	0.11%	2.09%	0.67%	0.78%	2.08%	1.41%	2.28%	1.24%	1.54%	1.76%	0.86%	0.87%	0.89%
Cartera en Ejecución / Cartera Bruta	0.06%	1.13%	0.51%	0.71%	1.82%	1.25%	21.36%	1.80%	2.70%	0.02%	5.76%	9.09%	1.73%	4.97%	0.21%	2.07%
Previsión Cartera Incobrable / Cartera en Mora	503.34%	133.43%	219.67%	565.28%	132.73%	120.45%	98.94%	77.55%	138.43%	425.57%	96.44%	66.75%	97.08%	100.96%	144.77%	132.87%
LIQUIDEZ																
Disponibilidades / Pasivo	4.48%	7.13%	5.55%	38.65%	13.64%	6.31%	48.08%	6.02%	4.87%	5.21%	3.17%	14.40%	6.76%	5.63%	9.78%	8.99%
Disponibilidades + Inversiones Temporales / Pasivo	11.59%	16.01%	13.37%	38.65%	16.24%	8.87%	85.20%	15.88%	6.39%	22.56%	5.79%	16.91%	12.11%	7.76%	10.28%	13.74%
Disponibilidades + Inversiones Temporales / Activo	6.56%	8.42%	7.34%	9.20%	12.39%	6.59%	17.72%	11.49%	4.05%	11.99%	5.31%	15.75%	8.52%	5.36%	5.59%	8.29%
SOLVENCIA																
Patrimonio/Activo	43.42%	47.40%	45.10%	76.20%	23.74%	25.72%	79.20%	27.62%	36.69%	46.87%	8.28%	6.87%	28.67%	31.13%	45.57%	39.88%
Cartera Vencida+Ejecución/Patrimonio	1.03%	4.27%	2.46%	0.95%	13.39%	6.01%	27.89%	11.79%	6.63%	4.48%	66.07%	11.04%	8.33%	15.96%	2.05%	6.14%
Cartera Vencida+Ejecución-Prev/Patrimonio	-4.15%	-1.43%	-2.95%	-4.40%	-4.38%	-1.23%	0.29%	2.65%	-2.42%	-14.60%	2.43%	36.92%	0.24%	-0.15%	-0.92%	-2.02%

(1) Anualizados

Nuestra calificación de riesgo A⁻ nos avala



Agradecemos la confianza de la

Corporación Andina de Fomento (CAF)

por los 2 millones de dólares
de línea de crédito que otorga
por primera vez a una IFD
en Bolivia

“Con nuestros servicios financieros
y educativos integrados, apoyamos
a mujeres de áreas rurales y peri-urbanas,
de escasos recursos económicos,
para mejorar su calidad de vida
y la de sus familias”.



ESTADO DE CARTERA POR DEPARTAMENTO Y ZONA Al 30 de Junio de 2008 (En Bolivianos)

DEPARTAMENTO	NIVEL URBANO						
	CARTERA BRUTA	CARTERA VIGENTE	CARTERA VENCIDA	CARTERA EJECUCIÓN	CLIENTES HOMBRES	CLIENTES MUJERES	CLIENTES TOTAL
BENI	17,466,055	17,307,871	60,964	97,220	647	7,677	8,324
CHUQUISACA	33,201,359	32,791,899	161,163	248,298	1,705	16,603	18,308
COCHABAMBA	77,126,275	74,808,876	1,298,739	1,018,661	3,717	26,360	30,077
LA PAZ	246,824,905	243,459,037	1,406,791	1,959,077	16,902	69,396	86,298
ORURO	39,496,551	39,130,800	220,585	145,166	1,515	10,767	12,282
PANDO	8,886,500	8,711,640	17,800	157,060	241	273	514
POTOSI	22,754,322	21,587,017	435,839	731,465	1,082	9,010	10,092
SANTA CRUZ	98,937,866	96,511,366	1,333,021	1,093,479	3,740	29,483	33,223
TARIJA	35,492,336	33,947,930	465,246	1,079,160	1,876	8,038	9,914
TOTAL	580,186,170	568,256,436	5,400,149	6,529,585	31,425	177,607	209,032

DEPARTAMENTO	NIVEL RURAL						
	CARTERA BRUTA	CARTERA VIGENTE	CARTERA VENCIDA	CARTERA EJECUCIÓN	CLIENTES HOMBRES	CLIENTES MUJERES	CLIENTES TOTAL
BENI	26,067,572	25,842,549	44,394	180,629	1,195	6,904	8,099
CHUQUISACA	31,992,779	30,961,722	111,500	919,557	3,139	4,635	7,774
COCHABAMBA	77,008,203	73,599,363	725,625	2,683,215	4,651	13,880	18,531
LA PAZ	110,506,580	106,042,642	504,400	3,959,537	10,675	22,489	33,164
ORURO	22,747,427	22,142,254	112,906	492,268	1,214	3,474	4,688
PANDO	5,046,343	4,988,464	51,592	6,287	167	94	261
POTOSI	48,462,576	46,217,983	269,637	1,974,956	3,419	7,131	10,550
SANTA CRUZ	164,960,372	157,804,787	2,402,854	4,752,731	8,707	16,179	24,886
TARIJA	46,643,468	44,755,880	476,502	1,411,085	3,869	7,315	11,184
TOTAL	533,435,319	512,355,645	4,699,410	16,380,264	37,036	82,101	119,137

DEPARTAMENTO	TOTAL						
	CARTERA BRUTA	CARTERA VIGENTE	CARTERA VENCIDA	CARTERA EJECUCIÓN	CLIENTES HOMBRES	CLIENTES MUJERES	CLIENTES TOTAL
BENI	43,533,627	43,150,420	105,358	277,849	1,842	14,581	16,423
CHUQUISACA	65,194,138	63,753,621	272,663	1,167,855	4,844	21,238	26,082
COCHABAMBA	154,134,478	148,408,239	2,024,364	3,701,875	8,368	40,240	48,608
LA PAZ	357,331,485	349,501,679	1,911,192	5,918,614	27,577	91,885	119,462
ORURO	62,243,978	61,273,054	333,491	637,433	2,729	14,241	16,970
PANDO	13,932,843	13,700,105	69,392	163,347	408	367	775
POTOSI	71,216,898	67,805,000	705,476	2,706,421	4,501	16,141	20,642
SANTA CRUZ	263,898,238	254,316,153	3,735,875	5,846,210	12,447	45,662	58,109
TARIJA	82,135,804	78,703,810	941,748	2,490,246	5,745	15,353	21,098
TOTAL	1,113,621,489	1,080,612,080	10,099,559	22,909,850	68,461	259,708	328,169

ESTADO DE CARTERA POR INSTITUCIÓN Y ZONA

Al 30 de Junio de 2008

(En Bolivianos)

ESTADO DE CARTERA POR ENTIDAD

NIVEL URBANO

INSTITUCION	CARTERA		VENCIDA	EJECUCIÓN	HOMBRES	CLIENTES		TOTAL
	BRUTA	VIGENTE				MUJERES		
CRECER	111,639,738	110,813,851	699,020	126,867	6,790	43,921	50,711	
PRO MUJER	163,257,596	159,449,441	1,960,481	1,847,673	4,419	88,880	93,299	
DIACONIA	128,469,733	127,408,471	117,212	944,050	10,918	22,043	32,961	
EMPRENDER	10,437,088	10,022,840	221,938	192,310	1,171	5,569	6,740	
FADES	32,397,649	31,570,374	296,443	530,832	2,094	1,990	4,084	
FONCRESOL	4,410,221	4,082,139	21,552	306,530	415	1,744	2,159	
FUNBODEM	47,589,535	46,051,742	790,051	747,742	1,452	4,051	5,503	
IDEPRO	22,397,400	21,195,573	257,815	944,012	705	710	1,415	
IMPRO	6,620,597	6,468,229	151,023	1,346	786	687	1,473	
SARTAWI	4,596,592	4,041,599	113,456	441,538	591	822	1,413	
ANED	-	-	-	-	-	-	-	
CIDRE	25,330,448	24,313,461	608,199	408,788	440	247	687	
FONDECO	-	-	-	-	-	-	-	
FUBODE	23,039,572	22,838,716	162,960	37,896	1,644	6,943	8,587	
TOTAL	580,186,170	568,256,436	5,400,149	6,529,585	31,425	177,607	209,032	

ESTADO DE CARTERA POR ENTIDAD

NIVEL RURAL

INSTITUCION	CARTERA		VENCIDA	EJECUCIÓN	HOMBRES	CLIENTES		TOTAL
	BRUTA	VIGENTE				MUJERES		
CRECER	115,292,413	114,960,626	320,618	11,170	3,484	53,292	56,776	
PRO MUJER	-	-	-	-	-	-	-	
DIACONIA	29,260,270	29,018,946	63,306	178,018	3,377	1,728	5,105	
EMPRENDER	1,541,090	1,488,148	27,809	25,133	279	399	678	
FADES	160,835,571	157,944,359	1,002,109	1,889,103	13,175	6,708	19,883	
FONCRESOL	13,709,833	10,026,720	119,326	3,563,787	1,758	2,217	3,975	
FUNBODEM	8,884,956	8,233,126	381,805	270,025	466	657	1,123	
IDEPRO	12,747,014	12,502,236	238,492	6,287	407	173	580	
IMPRO	-	-	-	-	-	-	-	
SARTAWI	11,597,368	11,019,318	87,342	490,708	696	111	807	
ANED	75,416,135	67,403,771	1,160,388	6,851,976	7,016	5,421	12,437	
CIDRE	36,506,168	35,350,511	492,905	662,752	994	470	1,464	
FONDECO	51,799,504	48,782,643	607,368	2,409,494	4,198	6,595	10,793	
FUBODE	15,844,995	15,625,241	197,944	21,811	1,186	4,330	5,516	
TOTAL	533,435,319	512,355,645	4,699,410	16,380,264	37,036	82,101	119,137	

ESTADO DE CARTERA POR ENTIDAD


TOTAL

INSTITUCION	CARTERA		VENCIDA	EJECUCIÓN	HOMBRES	CLIENTES		TOTAL
	BRUTA	VIGENTE				MUJERES		
CRECER	226,932,152	225,774,477	1,019,637	138,037	10,274	97,213	107,487	
PRO MUJER	163,257,596	159,449,441	1,960,481	1,847,673	4,419	88,880	93,299	
DIACONIA	157,730,003	156,427,417	180,519	1,122,068	14,295	23,771	38,066	
EMPRENDER	11,978,178	11,510,988	249,747	217,443	1,450	5,968	7,418	
FADES	193,233,220	189,514,733	1,298,552	2,419,935	15,269	8,698	23,967	
FONCRESOL	18,120,054	14,108,859	140,877	3,870,318	2,173	3,961	6,134	
FUNBODEM	56,474,491	54,284,868	1,171,855	1,017,768	1,918	4,708	6,626	
IDEPRO	35,144,415	33,697,809	496,307	950,299	1,112	883	1,995	
IMPRO	6,620,597	6,468,229	151,023	1,346	786	687	1,473	
SARTAWI	16,193,960	15,060,917	200,797	932,246	1,287	933	2,220	
ANED	75,416,135	67,403,771	1,160,388	6,851,976	7,016	5,421	12,437	
CIDRE	61,836,616	59,663,972	1,101,104	1,071,540	1,434	717	2,151	
FONDECO	51,799,504	48,782,643	607,368	2,409,494	4,198	6,595	10,793	
FUBODE	38,884,567	38,463,957	360,904	59,707	2,830	11,273	14,103	
TOTAL	1,113,621,489	1,080,612,080	10,099,559	22,909,850	68,461	259,708	328,169	

CALIFICACION DE CARTERA Al 30 de Junio de 2008 (En Bolivianos)

CARTERA POR ENTIDAD: total INSTITUCION CALIFICACION DE CARTERA

	Categoría A	Categoría B	Categoría C	Categoría D	Categoría E	Categoría F	Categoría G	Categoría H	Categoría A1	Categoría B1	Categoría D1	Categoría F1	Categoría H1	TOTAL
ORECER	224,993,099	1,034,984	293,213	463,405	147,450	-	-	-	-	-	-	-	-	226,932,151
PRO MUJER	159,449,334	1,348,670	-	460,916	-	150,894	-	1,847,674	-	-	-	-	-	163,257,489
DIACONIA	156,117,965	106,004	-	351,517	-	32,446	-	1,122,068	-	-	-	-	-	157,730,000
EMPRESER	11,519,507	88,802	-	109,181	-	43,245	-	217,443	-	-	-	-	-	11,978,178
FADES	185,510,659	3,801,360	-	990,145	-	511,121	-	2,419,935	-	-	-	-	-	193,233,220
FONGRESOL	4,002,022	82,066	-	3,681	-	7,444	-	315,009	9,907,259	73,584	129,357	15,336	3,584,296	18,120,054
FUNBODEM	54,287,908	680,912	-	322,827	-	171,356	-	1,011,488	-	-	-	-	-	56,474,491
IDEPRO	32,798,049	909,006	-	324,948	-	164,623	-	947,788	-	-	-	-	-	35,144,414
IMPRO	6,468,229	114,003	-	10,674	-	26,346	-	1,346	-	-	-	-	-	6,620,597
SARTAWI	4,985,066	67,499	-	35,768	-	15,585	-	598,928	10,075,851	81,945	-	-	333,318	16,193,960
ANED	29,294,744	1,542,352	-	83,824	2,303,029	33,758,167	2,808,508	484,395	178,827	4,804,277	-	-	-	75,416,135
CIDRE	54,390,707	4,168,299	-	903,770	-	485,324	383,704	577,550	-	-	-	-	-	61,836,616
FONDECO	25,607,677	411,825	-	160,774	-	99,334	-	856,458	19,493,849	767,137	1,279,039	659,748	2,463,663	51,799,504
FUBODE	38,463,966	161,099	-	41,047	-	41,086	-	177,381	-	-	-	-	-	38,884,569
TOTAL	997,888,922	14,516,881	1,378,488	4,262,478	2,450,480	35,508,971	3,192,212	10,577,461	39,655,786	5,726,943	1,408,396	675,084	6,381,277	1,113,621,379
%	88.71%	1.30%	0.12%	0.38%	0.22%	3.19%	0.29%	0.95%	3.56%	0.51%	0.13%	0.06%	0.57%	100.00%



Nota: Las Categorías A1, B1, D1, F1 y H1 son exclusivas para calificación de cartera Agropecuaria aprobado para el Sistema de Autorregulación

CLASIFICACIÓN DE CARTERA POR TIPO DE CREDITO AL 30 de Junio de 2008 (En Bolivianos)

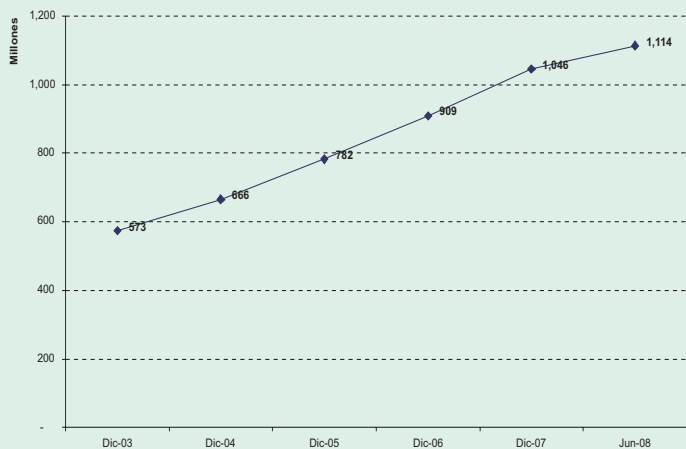
CARTERA POR ENTIDAD: NIVEL URBANO								
INSTITUCION	TIPO DE CREDITO		Microcrédito	Microcrédito Debidamente Garantizado	Microcrédito Debidamente Garantizado con garantía Real	Crédito de Consumo Debidamente Garantizado	Crédito Agropecuario	TOTAL
	Credito Comercial	Credito Hipotecario						
CRECER	-	-	111,639,738	-	-	-	-	111,639,738
PRO MUJER	-	-	163,257,596	-	-	-	-	163,257,596
DIAGONIA	-	-	128,469,733	-	-	-	-	128,469,733
EMPRENDE	-	-	17,327,848	9,863,819	-	-	-	27,191,667
FADES	-	-	4,410,221	12,786,018	-	-	2,283,783	19,479,822
FONCRESOL	-	-	45,339,293	-	2,250,241	-	-	47,589,535
FUNBODEM	549,723	-	6,620,597	21,847,677	-	-	-	29,018,097
IMPRO	-	-	3,519,202	1,077,390	-	-	-	4,596,592
SARTAWI	-	-	530,461	-	-	1,163,536	-	1,694,000
ANED	10,784,250	2,851,146	-	-	-	-	-	13,635,396
FONDECO	-	-	22,613,806	-	-	-	425,767	23,039,573
FUBODE	-	-	504,301,763	45,574,905	2,250,241	1,163,536	12,710,605	580,186,169
TOTAL	10,784,250	3,400,869	863,262,780	504,301,763	2,250,241	1,163,536	12,710,605	1,384,235,670

CARTERA POR ENTIDAD: NIVEL RURAL								
INSTITUCION	TIPO DE CREDITO		Microcrédito	Microcrédito Debidamente Garantizado	Microcrédito Debidamente Garantizado con garantía Real	Crédito de Consumo Debidamente Garantizado	Crédito Agropecuario	TOTAL
	Credito Comercial	Credito Hipotecario						
CRECER	-	-	115,292,413	-	-	-	-	115,292,413
PRO MUJER	-	-	29,260,270	-	-	-	-	29,260,270
EMPRENDE	-	-	62,210,773	50,940,917	-	-	1,541,090	113,692,780
FADES	-	-	8,629,137	-	255,820	-	-	8,884,957
FONCRESOL	-	-	-	12,747,014	-	-	-	12,747,014
FONSTEM	-	-	2,869,041	10,1439	-	-	-	2,970,480
IMPRO	-	-	24,902,184	-	8,538,007	-	-	33,440,191
SARTAWI	-	-	27,136,068	-	-	128,253	-	27,264,321
CIDRE	14,049,564	1,921,907	-	-	-	-	-	16,000,471
FONDECO	-	-	12,119,938	-	-	-	-	12,119,938
FUBODE	-	-	263,262,780	63,789,370	8,793,827	128,253	161,489,819	436,833,739
TOTAL	14,049,564	1,921,907	500,282,780	124,878,117	8,793,827	128,253	161,489,819	635,473,670

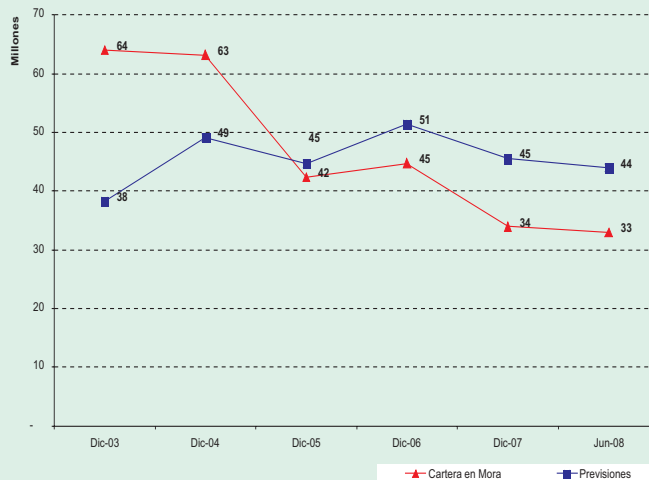
CARTERA POR ENTIDAD: TOTAL								
INSTITUCION	TIPO DE CREDITO		Microcrédito	Microcrédito Debidamente Garantizado	Microcrédito Debidamente Garantizado con garantía Real	Crédito de Consumo Debidamente Garantizado	Crédito Agropecuario	TOTAL
	Credito Comercial	Credito Hipotecario						
CRECER	-	-	226,932,151	-	-	-	-	226,932,151
PRO MUJER	-	-	163,257,596	-	-	-	-	163,257,596
DIAGONIA	-	-	157,730,003	-	-	-	-	157,730,003
EMPRENDE	-	-	79,573,269	9,863,819	-	-	1,541,090	91,078,178
FONCRESOL	-	-	40,221	63,726,935	-	-	-	63,767,156
FUNBODEM	-	-	53,968,430	-	2,506,061	-	-	56,474,491
IMPRO	-	-	6,920,927	34,594,692	-	-	-	41,515,619
SARTAWI	-	-	6,357,243	1,178,929	-	-	-	7,536,172
ANED	-	-	24,843,955	-	-	-	-	24,843,955
CIDRE	24,833,814	4,773,053	-	-	8,538,007	1,291,788	-	39,435,654
FONDECO	-	-	27,136,068	-	-	-	-	27,136,068
FUBODE	-	-	263,262,780	109,364,274	11,044,068	1,291,788	174,200,224	448,862,350
TOTAL	24,833,814	5,322,776	863,262,780	214,238,117	11,044,068	1,291,788	174,200,224	1,252,803,673

EVOLUCION CONSOLIDADA DE LA CARTERA DE CREDITOS DE LAS IFDs

Evolucion de Cartera Bruta (En Millones de Bolivianos)



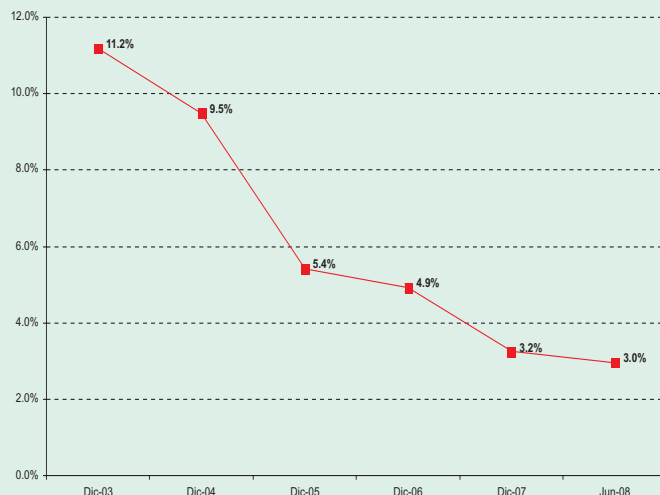
Evolucion de Cartera en Mora y Previsión Constituida (en Millones de Bolivianos)



Evolución de N° de Prestatarios



Evolución de % de Mora



ESTADO DE CARTERA POR INSTITUCIÓN

Al 30 de Junio de 2008

(En Bolivianos)

CARTERA POR ENTIDAD: NIVEL URBANO

INSTITUCION	SECTOR ECONOMICO							TOTAL
	Agropecuaria	Producción	Comercio	Servicios	Vivienda	Consumo	Otros	
CRECER	-	53,587,074	53,587,074	4,465,590	-	-	-	111,639,738
PRO MUJER	-	12,763,964	121,826,638	26,585,326	-	2,081,668	-	163,257,596
DIACONIA	-	44,925,110	42,203,850	-	41,340,772	-	-	128,469,733
EMPRENDER	-	2,930,720	5,297,840	2,208,528	-	-	-	10,437,088
FADES	2,283,783	2,147,207	8,852,957	8,540,345	5,047,319	-	5,526,038	32,397,649
FONCRESOL	259,937	610,576	2,829,829	528,209	129,220	52,450	-	4,410,221
FUNBODEM	53,724	2,161,436	10,414,670	33,529,079	-	1,430,625	-	47,589,535
IDEPRO	-	3,065,214	8,417,278	10,365,185	549,723	-	-	22,397,401
IMPRO	-	1,121,812	452,994	1,585,734	2,844,155	-	615,902	6,620,597
SARTAWI	599,073	385,540	2,014,226	955,614	444,983	197,155	-	4,596,592
ANED	-	-	-	-	-	-	-	-
CIDRE	4,388,408	2,735,621	3,774,462	9,731,176	-	-	4,700,781	25,330,448
FONDECO	-	-	-	-	-	-	-	-
FUBODE	425,767	1,701,591	15,246,838	4,326,899	1,338,477	-	-	23,039,572
TOTAL	8,010,692	128,135,866	274,918,658	102,821,686	51,694,649	3,761,898	10,842,721	580,186,169

CARTERA POR ENTIDAD: NIVEL RURAL

INSTITUCION	SECTOR ECONOMICO							TOTAL
	Agropecuaria	Producción	Comercio	Servicios	Vivienda	Consumo	Otros	
CRECER	-	55,340,358	55,340,358	4,611,697	-	-	-	115,292,413
PRO MUJER	-	-	-	-	-	-	-	-
DIACONIA	-	13,096,568	8,806,325	-	7,357,378	-	-	29,260,270
EMPRENDER	1,541,090	-	-	-	-	-	-	1,541,090
FADES	47,683,882	3,324,855	45,502,258	18,361,014	29,120,285	-	16,843,278	160,835,571
FONCRESOL	6,126,755	467,744	6,224,061	35,768	395,747	442,966	16,792	13,709,833
FUNBODEM	1,670,393	216,760	1,726,451	4,713,898	-	557,454	-	8,884,956
IDEPRO	-	4,730,613	5,795,451	2,220,951	-	-	-	12,747,014
IMPRO	-	-	-	-	-	-	-	-
SARTAWI	10,776,157	239,616	366,689	185,203	29,704	-	-	11,597,368
ANED	42,243,331	150,343	9,281,650	3,962,153	11,296,552	-	8,482,106	75,416,135
CIDRE	24,202,056	2,163,876	1,569,868	5,394,105	-	-	3,176,263	36,506,168
FONDECO	24,663,436	252,802	1,835,120	7,392,952	7,895,640	-	9,759,554	51,799,504
FUBODE	3,725,057	990,052	7,746,317	1,353,242	2,028,527	1,800	-	15,844,995
TOTAL	162,632,157	80,973,586	144,194,548	48,230,982	58,123,833	1,002,220	38,277,993	533,435,320

CARTERA POR ENTIDAD: TOTAL

INSTITUCION	SECTOR ECONOMICO							TOTAL
	Agropecuaria	Producción	Comercio	Servicios	Vivienda	Consumo	Otros	
CRECER	-	108,927,433	108,927,433	9,077,286	-	-	-	226,932,151
PRO MUJER	-	12,763,964	121,826,638	26,585,326	-	2,081,668	-	163,257,596
DIACONIA	-	58,021,679	51,010,175	-	48,698,150	-	-	157,730,003
EMPRENDER	1,541,090	2,930,720	5,297,840	2,208,528	-	-	-	11,978,178
FADES	49,967,664	5,472,062	54,355,216	26,901,359	34,167,604	-	22,369,316	193,233,220
FONCRESOL	6,386,692	1,078,320	9,053,890	563,977	524,967	495,416	16,792	18,120,054
FUNBODEM	1,724,117	2,378,196	12,141,121	38,242,977	-	1,988,079	-	56,474,491
IDEPRO	-	7,795,827	14,212,729	12,586,136	549,723	-	-	35,144,415
IMPRO	-	1,121,812	452,994	1,585,734	2,844,155	-	615,902	6,620,597
SARTAWI	11,375,230	625,156	2,380,915	1,140,817	474,687	197,155	-	16,193,960
ANED	42,243,331	150,343	9,281,650	3,962,153	11,296,552	-	8,482,106	75,416,135
CIDRE	28,590,464	4,899,497	5,344,330	15,125,281	-	-	7,877,044	61,836,617
FONDECO	24,663,436	252,802	1,835,120	7,392,952	7,895,640	-	9,759,554	51,799,504
FUBODE	4,150,824	2,691,643	22,993,155	5,680,141	3,367,004	1,800	-	38,884,568
TOTAL	170,642,849	209,109,452	419,113,206	151,052,668	109,818,481	4,764,118	49,120,715	1,113,621,489

ESTADO DE CARTERA POR INSTITUCIÓN

Al 30 de Junio de 2008

Grafico
Clasificación de Cartera segun Destino del Credito
Zona urbana

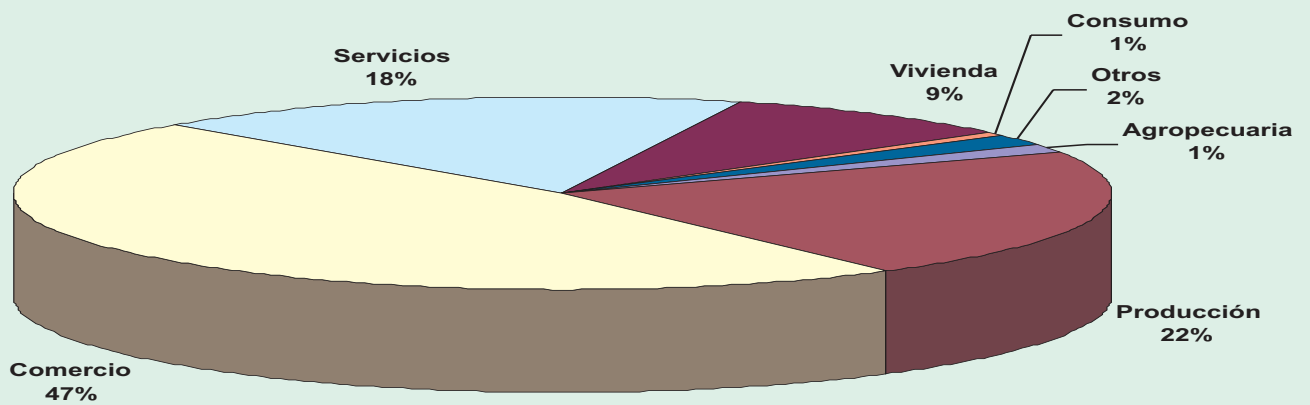
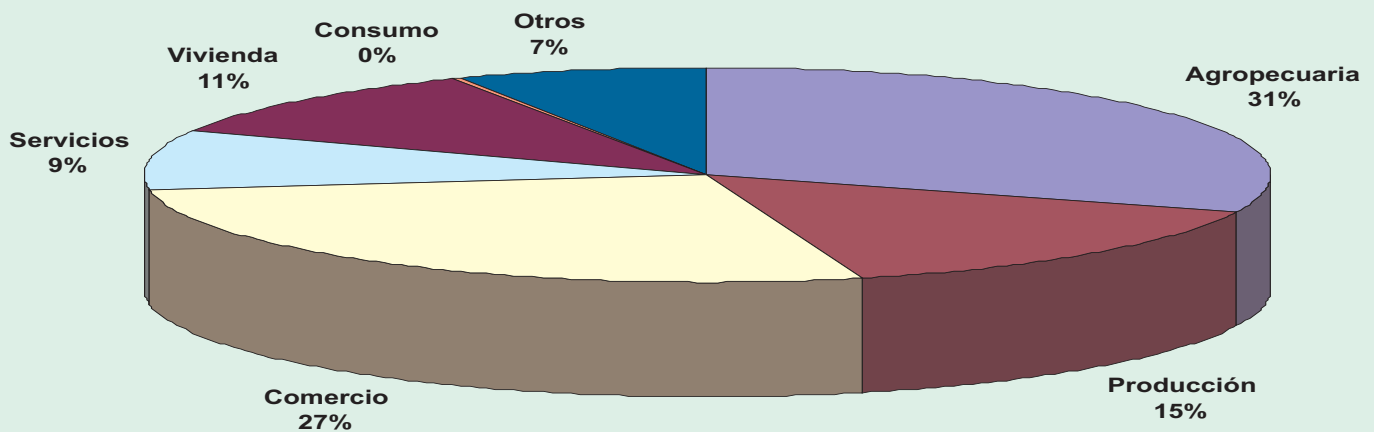


Grafico
Clasificación de Cartera segun Destino del Credito
Zona rural



ESTADO DE CARTERA POR INSTITUCIÓN

Al 30 de Junio de 2008

(En Bolivianos)

CARTERA POR ENTIDAD: NIVEL URBANO

INSTITUCION	ESTRATIFICACIÓN DE CARTERA POR MONTOS									
	Hasta 500	501-1.000	1.001-2.000	2.001-3.000	3.001-4.000	4.001-5.000	5.001-10.000	10.001-15.000	15.001 o más	TOTAL
CRECER	3,349,192	7,814,782	16,745,961	33,491,921	22,327,948	11,163,974	11,163,974	5,581,987	-	111,639,738
PRO MUJER	4,974,256	14,479,980	31,063,319	22,454,789	17,656,708	13,809,844	35,697,524	12,250,086	10,871,089	163,257,596
DIACONIA	12,762,874	17,202,900	26,713,900	21,941,185	21,364,331	16,366,213	10,494,463	1,298,368	325,500	128,469,733
EMPRENDER	66,654	232,254	798,395	645,306	700,992	587,431	2,315,678	1,552,567	3,537,811	10,437,088
FADES	1,563,913	4,350,325	9,874,109	2,987,465	1,129,511	1,383,520	11,108,804	-	-	32,397,649
FONCRESOL	2,784,583	332,539	475,478	303,637	223,526	168,464	121,995	-	-	4,410,221
FUNBODEM	6,284,508	5,877,343	7,329,626	6,618,208	6,991,036	6,621,860	7,141,609	725,344	-	47,589,535
IDEPRO	160,274	638,556	2,048,957	3,714,201	3,520,623	1,740,079	8,052,461	1,226,415	1,295,835	22,397,400
IMPRO	857,127	1,481,904	1,648,645	1,220,672	482,728	173,718	582,147	88,215	85,442	6,620,597
SARTAWI	1,487,298	1,254,563	957,322	345,064	203,451	35,600	137,363	24,920	151,011	4,596,592
ANED	-	-	-	-	-	-	-	-	-	-
CIDRE	60,076	257,915	971,897	1,679,858	696,177	1,385,706	6,744,692	2,082,044	11,452,084	25,330,448
FONDECO	-	-	-	-	-	-	-	-	-	-
FUBODE	176,271	713,910	1,233,775	2,496,928	2,931,452	3,018,275	8,328,804	3,244,150	896,009	23,039,573
TOTAL	34,527,026	54,636,970	99,861,384	97,899,234	78,228,481	56,454,683	101,889,513	28,074,096	28,614,781	580,186,169

CARTERA POR ENTIDAD: NIVEL RURAL

INSTITUCION	ESTRATIFICACIÓN DE CARTERA POR MONTOS									
	Hasta 500	501-1.000	1.001-2.000	2.001-3.000	3.001-4.000	4.001-5.000	5.001-10.000	10.001-15.000	15.001 o más	TOTAL
CRECER	3,458,772	8,070,469	17,293,862	34,587,724	23,058,483	11,529,241	11,529,241	5,764,621	-	115,292,413
PRO MUJER	-	-	-	-	-	-	-	-	-	-
DIACONIA	4,464,425	6,075,935	7,652,978	4,235,311	3,304,998	2,312,078	898,732	315,813	-	29,260,270
EMPRENDER	5,661	23,783	106,426	95,008	200,163	93,167	352,186	323,663	341,033	1,541,090
FADES	8,274,311	19,294,409	47,719,525	13,896,765	5,066,287	8,558,481	57,607,004	36,763	382,027	160,835,571
FONCRESOL	8,967,466	1,338,012	1,289,430	822,137	181,680	91,096	622,459	267,142	130,412	13,709,833
FUNBODEM	1,125,247	1,385,090	1,316,763	1,172,675	1,488,011	493,675	1,831,583	71,912	-	8,884,956
IDEPRO	68,412	413,373	834,260	4,091,967	1,226,810	903,259	3,272,496	359,178	1,577,258	12,747,014
IMPRO	-	-	-	-	-	-	-	-	-	-
SARTAWI	279,125	342,369	816,031	1,322,034	1,969,627	5,073,675	1,271,426	307,614	215,468	11,597,368
ANED	3,760,892	7,930,907	19,216,006	23,971,395	6,263,744	6,659,259	5,837,088	486,991	1,289,852	75,416,135
CIDRE	74,238	456,302	2,555,636	5,451,725	1,302,227	2,839,758	7,953,191	1,970,393	13,902,698	36,506,168
FONDECO	5,237,794	5,343,168	8,332,686	4,313,571	3,536,038	2,733,331	10,205,877	4,248,807	7,848,231	51,799,504
FUBODE	241,696	939,488	1,643,702	2,862,943	2,115,393	2,496,589	3,461,456	1,021,058	1,062,670	15,844,995
TOTAL	35,958,041	51,613,306	108,777,303	96,823,256	49,713,460	43,783,609	104,842,739	15,173,956	26,749,650	533,435,319

CARTERA POR ENTIDAD: TOTAL

INSTITUCION	ESTRATIFICACIÓN DE CARTERA POR MONTOS									
	Hasta 500	501-1.000	1.001-2.000	2.001-3.000	3.001-4.000	4.001-5.000	5.001-10.000	10.001-15.000	15.001 o más	TOTAL
CRECER	6,807,965	15,885,251	34,039,823	68,079,645	45,386,430	22,693,215	22,693,215	11,346,608	-	226,932,151
PRO MUJER	4,974,256	14,479,980	31,063,319	22,454,789	17,656,708	13,809,844	35,697,524	12,250,086	10,871,089	163,257,596
DIACONIA	17,227,299	23,278,835	34,366,878	26,176,496	24,669,329	18,678,290	11,393,195	1,614,181	325,500	157,730,003
EMPRENDER	72,315	256,037	904,821	740,314	901,155	680,598	2,667,864	1,876,230	3,878,844	11,978,178
FADES	9,838,225	23,644,734	57,593,634	16,884,230	6,195,798	9,942,001	68,715,809	36,763	382,027	193,233,220
FONCRESOL	11,752,048	1,670,551	1,764,907	1,125,774	405,206	259,560	744,454	267,142	130,412	18,120,054
FUNBODEM	7,409,755	7,262,433	8,646,389	7,790,884	8,479,047	7,115,535	8,973,192	797,256	-	56,474,491
IDEPRO	228,686	1,051,929	2,883,217	7,806,168	4,747,433	2,643,338	11,324,957	1,585,594	2,873,093	35,144,415
IMPRO	857,127	1,481,904	1,648,645	1,220,672	482,728	173,718	582,147	88,215	85,442	6,620,597
SARTAWI	1,766,423	1,596,932	1,773,352	1,667,099	2,173,077	5,109,275	1,408,789	332,534	366,479	16,193,960
ANED	3,760,892	7,930,907	19,216,006	23,971,395	6,263,744	6,659,259	5,837,088	486,991	1,289,852	75,416,135
CIDRE	134,314	714,217	3,527,533	7,131,583	1,998,404	4,225,464	14,697,883	4,052,437	25,354,782	61,836,616
FONDECO	5,237,794	5,343,168	8,332,686	4,313,571	3,536,038	2,733,331	10,205,877	4,248,807	7,848,231	51,799,504
FUBODE	417,967	1,653,398	2,877,477	5,359,871	5,046,845	5,514,864	11,790,260	4,265,208	1,958,679	38,884,568
TOTAL	70,485,067	106,250,276	208,638,687	194,722,490	127,941,941	100,238,292	206,732,253	43,248,051	55,364,431	1,113,621,489

ESTADO DE CARTERA POR INSTITUCIÓN

Al 30 de Junio de 2008 (En Bolivianos)

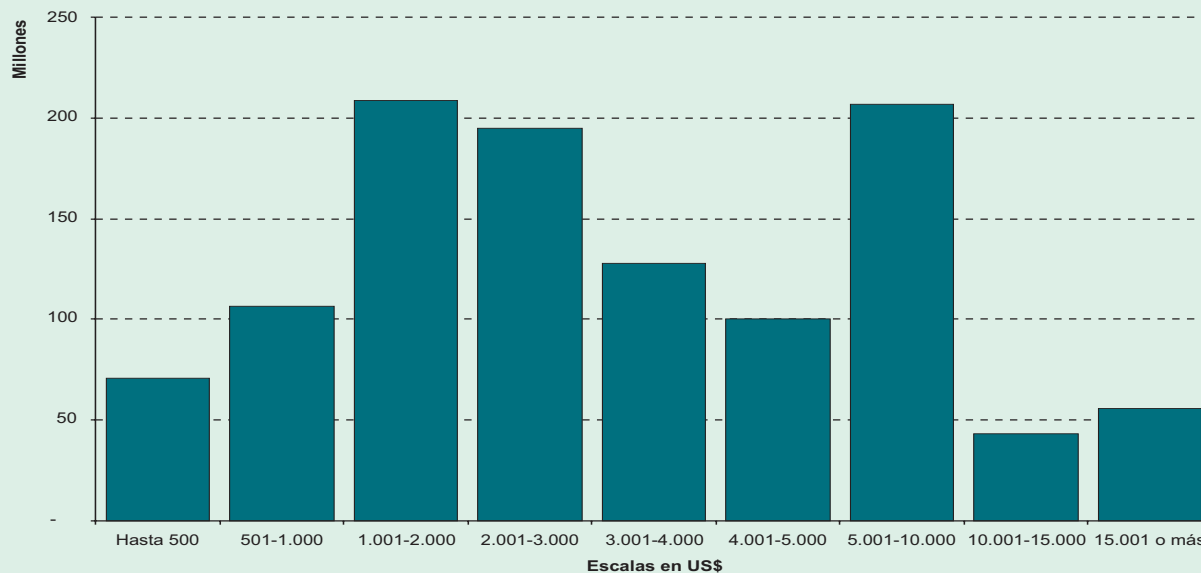
CARTERA POR TECNOLOGIA Y POR ENTIDAD: NIVEL URBANO								
INSTITUCION	Grupos Solidarios		Individuales		Asociaciones		TOTAL	
	Monto	Numero	Monto	Numero	Monto	Numero	Monto	Numero
CRECER	104,081,111	49,241	7,558,626	3,821	-	-	111,639,738	53,062
PRO MUJER	-	-	9,219,921	1,999	154,037,675	90,706	163,257,596	92,705
DIACONIA	-	-	104,382,991	15,005	24,086,742	17,956	128,469,733	32,961
EMPRENDER	6,867,535	757	3,569,553	1,466	-	-	10,437,088	2,223
FADES	440,824	171	31,956,825	3,913	-	-	32,397,649	4,084
FONCRESOL	2,796,523	1,933	1,550,814	226	62,885	3	4,410,221	2,162
FUNBODEM	-	-	47,463,608	6,532	125,927	7	47,589,535	6,539
IDEPRO	-	-	22,397,400	1,415	-	-	22,397,400	1,415
IMPRO	-	-	6,620,597	1,473	-	-	6,620,597	1,473
SARTAWI	75,712	67	4,520,880	1,346	-	-	4,596,592	1,413
ANED	-	-	-	-	-	-	-	-
CIDRE	-	-	24,924,522	685	405,926	2	25,330,448	687
FONDECO	-	-	-	-	-	-	-	-
FUBODE	422,568	270	4,198,910	480	18,418,095	7,837	23,039,573	8,587
TOTAL	114,684,273	52,439	268,364,648	38,361	197,137,249	116,511	580,186,170	207,311

CARTERA POR TECNOLOGIA Y POR ENTIDAD: NIVEL RURAL								
INSTITUCION	Grupos Solidarios		Individuales		Asociaciones		TOTAL	
	Monto	Numero	Monto	Numero	Monto	Numero	Monto	Numero
CRECER	115,292,413	54,425	-	-	-	-	115,292,413	54,425
PRO MUJER	-	-	-	-	-	-	-	-
DIACONIA	-	-	29,052,925	4,969	207,346	136	29,260,270	5,105
EMPRENDER	823,213	92	717,877	235	-	-	1,541,090	327
FADES	593,200	305	159,827,725	19,564	414,646	14	160,835,571	19,883
FONCRESOL	12,206,717	3,899	1,296,043	98	207,073	5	13,709,833	4,002
FUNBODEM	-	-	7,236,564	1,196	1,648,393	47	8,884,956	1,243
IDEPRO	-	-	12,747,014	580	-	-	12,747,014	580
IMPRO	-	-	-	-	-	-	-	-
SARTAWI	14,969	12	11,582,400	813	-	-	11,597,368	825
ANED	870,233	150	67,519,487	8,595	7,026,415	700	75,416,135	9,445
CIDRE	-	-	32,843,810	1,459	3,662,358	26	36,506,168	1,485
FONDECO	-	-	42,039,950	3,408	9,759,554	431	51,799,504	3,839
FUBODE	1,059,597	277	4,829,420	576	9,955,978	4,663	15,844,995	5,516
TOTAL	130,860,342	59,160	369,693,214	41,493	32,881,763	6,022	533,435,319	106,675

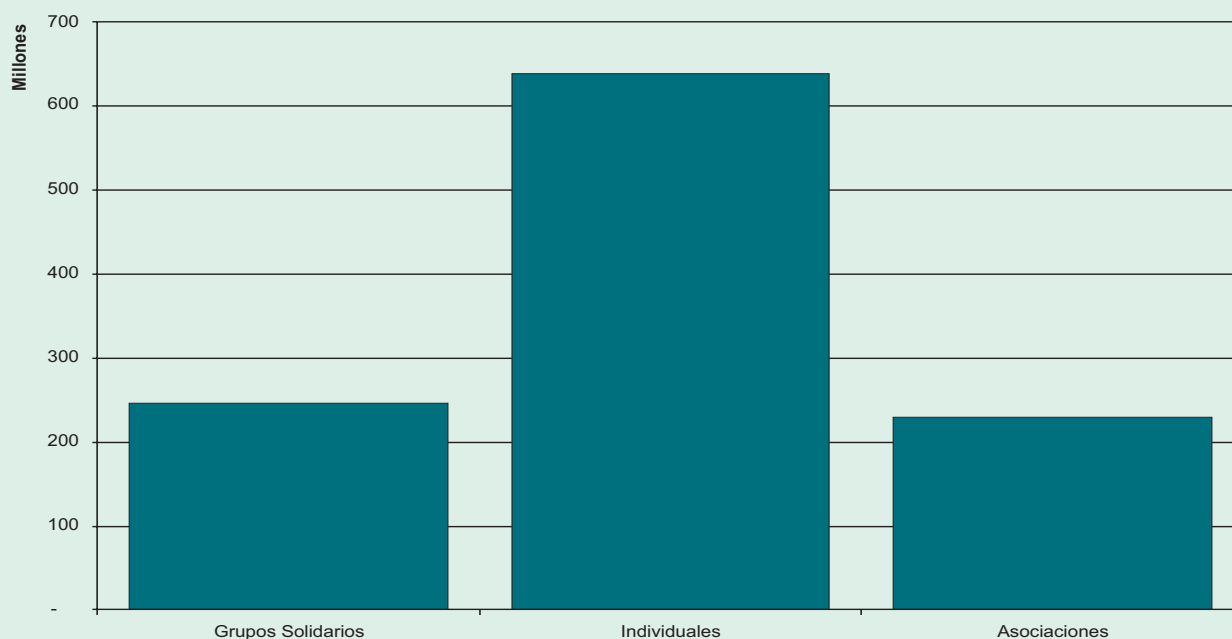
CARTERA POR TECNOLOGIA Y POR ENTIDAD: TOTAL								
INSTITUCION	Grupos Solidarios		Individuales		Asociaciones		TOTAL	
	Monto	Numero	Monto	Numero	Monto	Numero	Monto	Numero
CRECER	219,373,525	103,666	7,558,626	3,821	-	-	226,932,151	107,487
PRO MUJER	-	-	9,219,921	1,999	154,037,675	90,706	163,257,596	92,705
DIACONIA	-	-	133,435,916	19,974	24,294,087	18,092	157,730,003	38,066
EMPRENDER	7,690,748	849	4,287,430	1,701	-	-	11,978,178	2,550
FADES	1,034,024	476	191,784,550	23,477	414,646	14	193,233,220	23,967
FONCRESOL	15,003,240	5,832	2,846,856	324	269,957	8	18,120,054	6,164
FUNBODEM	-	-	54,700,171	7,728	1,774,319	54	56,474,491	7,782
IDEPRO	-	-	35,144,415	1,995	-	-	35,144,415	1,995
IMPRO	-	-	6,620,597	1,473	-	-	6,620,597	1,473
SARTAWI	90,681	79	16,103,280	2,159	-	-	16,193,960	2,238
ANED	870,233	150	67,519,487	8,595	7,026,415	700	75,416,135	9,445
CIDRE	-	-	57,768,332	2,144	4,068,285	28	61,836,616	2,172
FONDECO	-	-	42,039,950	3,408	9,759,554	431	51,799,504	3,839
FUBODE	1,482,165	547	9,028,330	1,056	28,374,073	12,500	38,884,568	14,103
TOTAL	245,544,615	111,599	638,057,862	79,854	230,019,012	122,533	1,113,621,489	313,986

CARACTERISTICAS DE LA CARTERA DE CREDITOS DE LAS IFDs

Estratificación de Cartera por Montos
(en Millones de Bolivianos)



Cartera por Tecnología Financiera
(en Millones de Bolivianos)



15 Años

*Quince Años,
Promoviendo las
Microfinanzas con Visión
Social y de Desarrollo.*



fR | **finrural**

Asociación de Instituciones Financieras para el Desarrollo Rural