

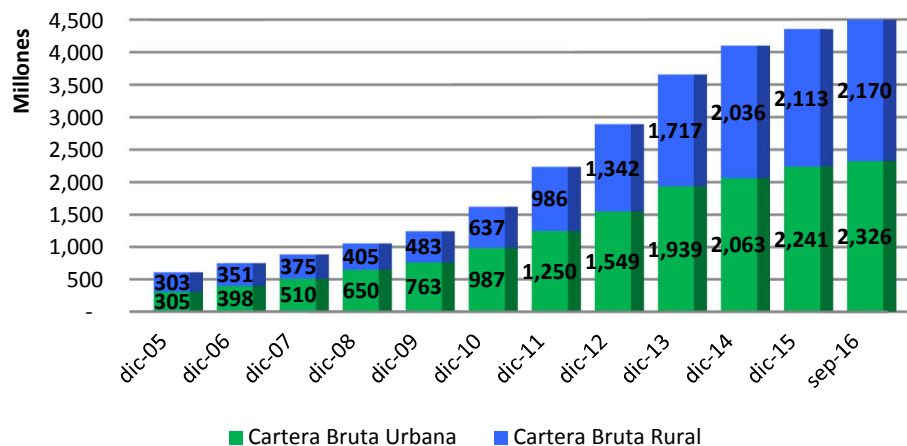
## LAS IFD AL 30 DE SEPTIEMBRE DE 2016

- La cartera de las Instituciones financieras de Desarrollo al 30 de septiembre de 2016 alcanzó a un total de Bs. 4.496 millones de bolivianos, con una mora de 2,25%. La cartera de las IFD ha beneficiado a un total de 470.211 prestatarios a nivel nacional.
- A esta misma fecha se puede apreciar que la clientela urbana representa el 59%, mientras que la clientela rural representa el 41% del total de clientes atendidos. Vale la pena mencionar que el porcentaje de mujeres atendidas alcanza a un 73%

### Cifras al 30 de septiembre de 2016

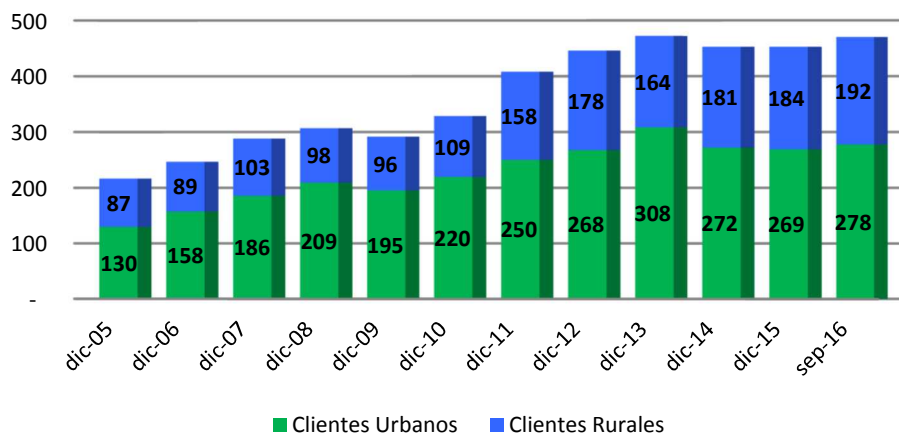
Cartera Bruta (en Bs.)	4,496,276,074.-
% de Cartera Bruta Urbana	52%
% de Cartera Bruta Rural	48%
Total Prestatarios	470,211
% de Prestatarios Urbanos	59%
% de Prestatarios Rurales	41%
% de Mujeres Prestatarias	73%
% de Mora	2.25%
% de Cobertura de Previsiones	232.10%
Nº de Puntos de Atención	320
Nº Puntos de Atención Rurales	140
Nº de Funcionarios	3,704

## Evolución de Cartera Bruta Urbana y Rural (En millones de Bolivianos)



Fuente: reportes de IFD remitidos a FINRURAL

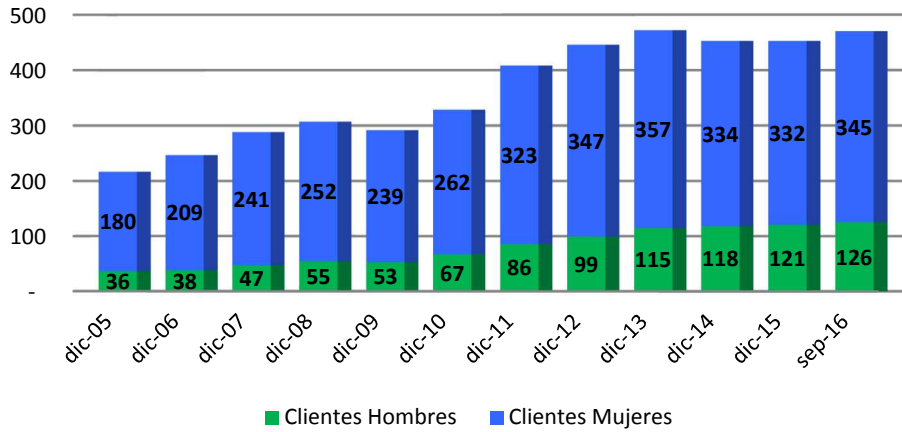
## Evolución de Prestatarios Urbanos y Rurales (En miles de Prestatarios)



Fuente: reportes de IFD remitidos a FINRURAL

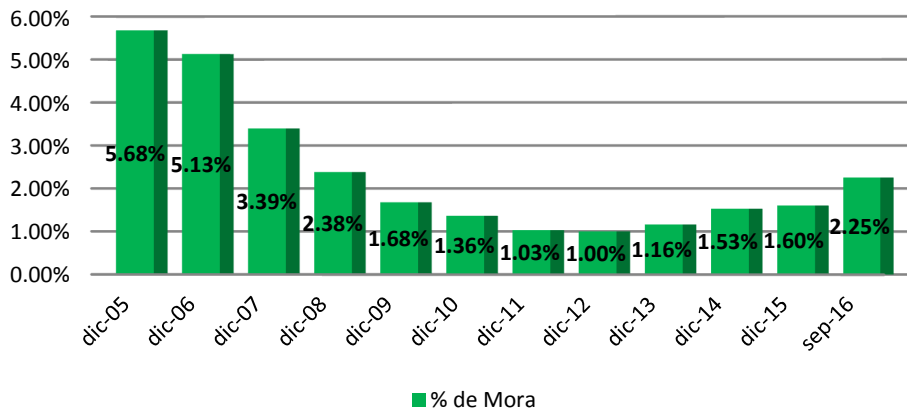


### Evolución de Prestatarios por género (En miles de Prestatarios)



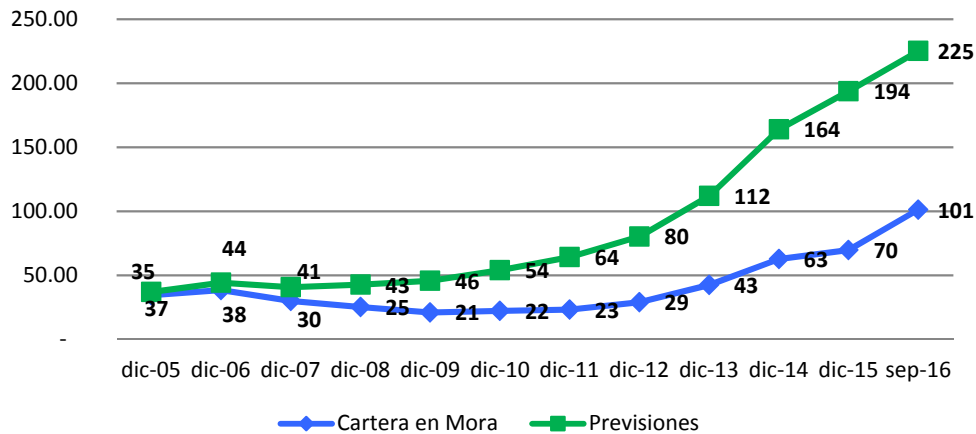
Fuente: reportes de IFD remitidos a FINRURAL

### Evolución de % de Mora

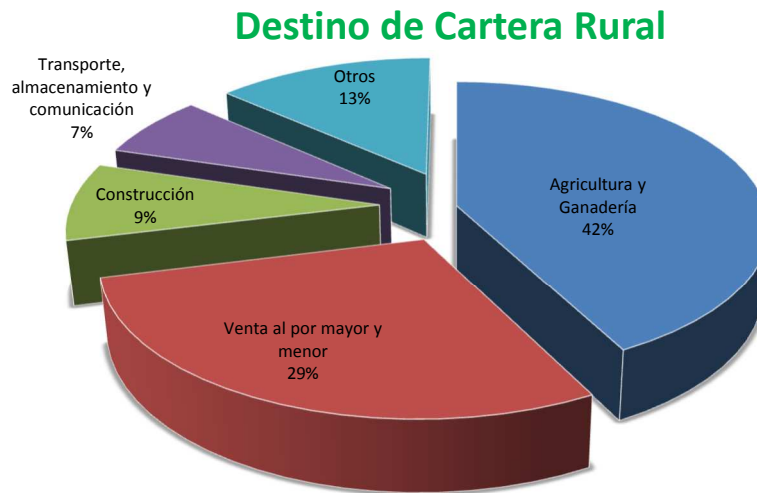


Fuente: reportes de IFD remitidos a FINRURAL

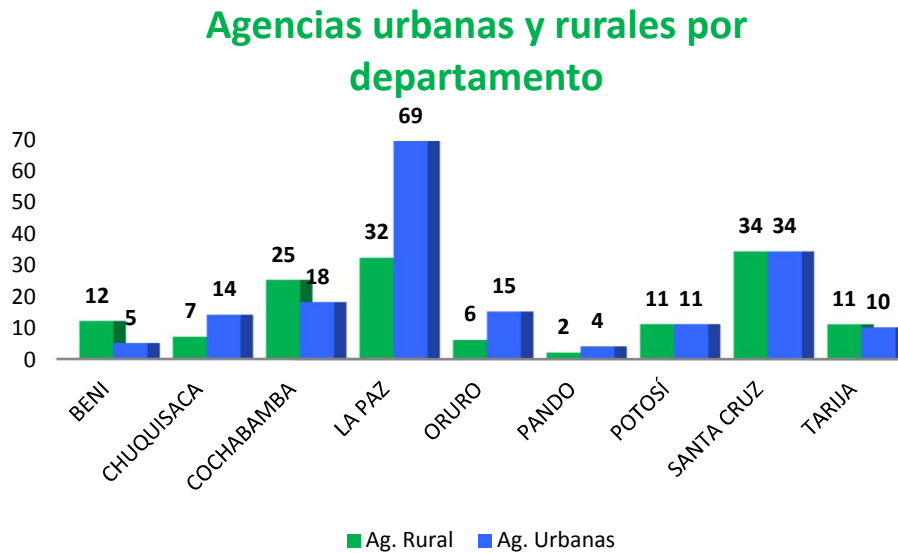
### Evolución de Cobertura de Mora (En millones de Bolivianos)



Fuente: reportes de IFD remitidos a FINRURAL



Fuente: reportes de IFD remitidos a FINRURAL



Fuente: reportes de IFD remitidos a FINRURAL