

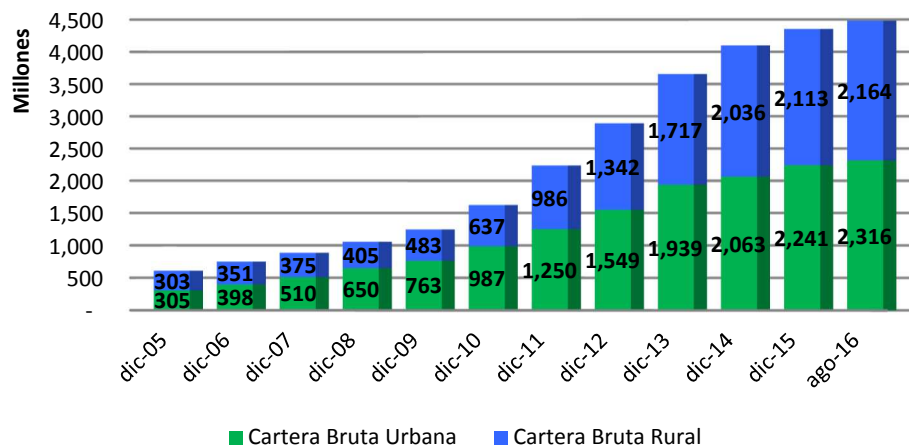
LAS IFD AL 31 DE AGOSTO DE 2016

- La cartera de las Instituciones financieras de Desarrollo al 31 de agosto de 2016 alcanzó a un total de Bs. 4.480 millones de bolivianos, con una mora de 2,52%. La cartera de las IFD ha beneficiado a un total de 468.508 prestatarios a nivel nacional.
- A esta misma fecha se puede apreciar que la clientela urbana representa el 59%, mientras que la clientela rural representa el 41% del total de clientes atendidos. Vale la pena mencionar que el porcentaje de mujeres atendidas alcanza a un 73%

Cifras al 31 de agosto de 2016

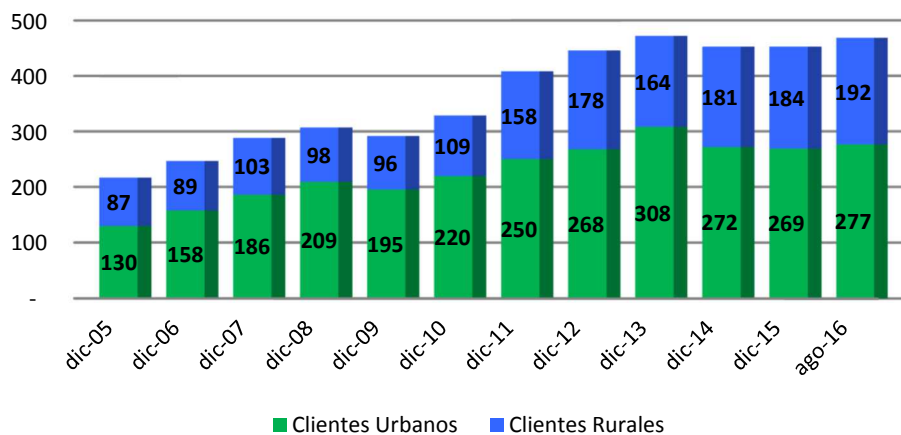
Cartera Bruta (en Bs.)	4,479,841,197.-
% de Cartera Bruta Urbana	52%
% de Cartera Bruta Rural	48%
Total Prestatarios	468,508
% de Prestatarios Urbanos	59%
% de Prestatarios Rurales	41%
% de Mujeres Prestatarias	73%
% de Mora	2.52%
% de Cobertura de Previsiones	208.44%
Nº de Puntos de Atención	332
Nº Puntos de Atención Rurales	143
Nº de Funcionarios	3,792

Evolución de Cartera Bruta Urbana y Rural (En millones de Bolivianos)



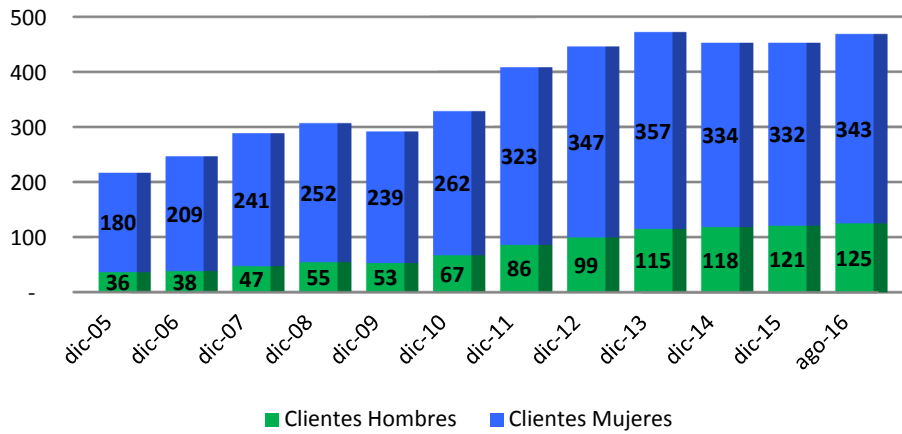
Fuente: reportes de IFD remitidos a FINRURAL

Evolución de Prestatarios Urbanos y Rurales (En miles de Prestatarios)



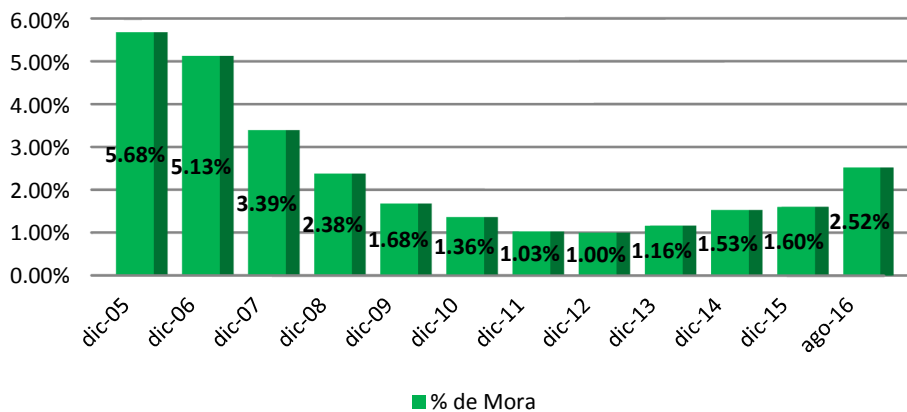
Fuente: reportes de IFD remitidos a FINRURAL

Evolución de Prestatarios por género (En miles de Prestatarios)



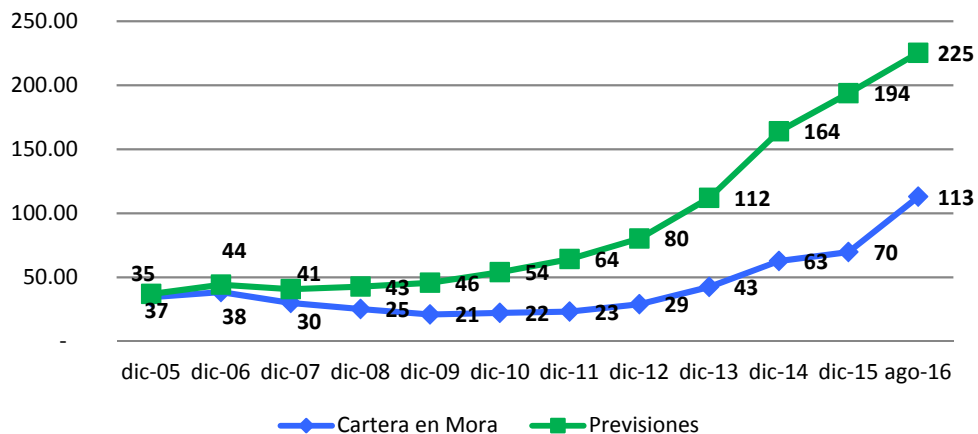
Fuente: reportes de IFD remitidos a FINRURAL

Evolución de % de Mora

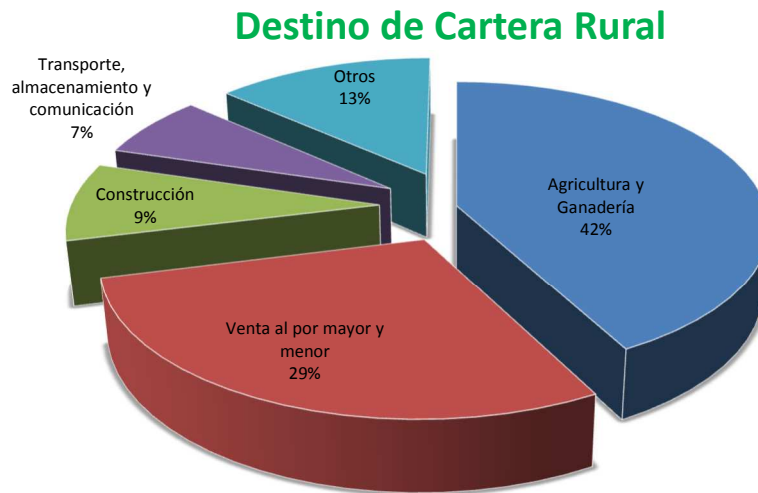


Fuente: reportes de IFD remitidos a FINRURAL

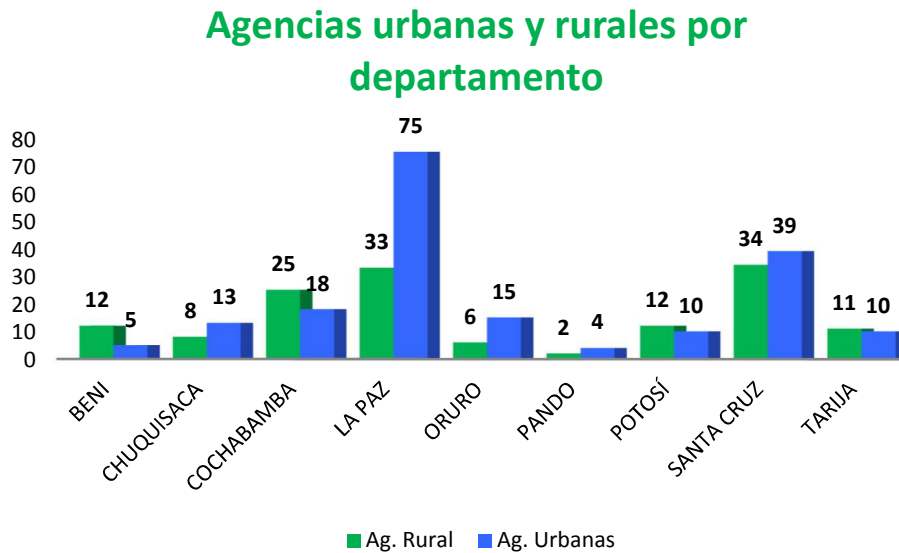
Evolución de Cobertura de Mora (En millones de Bolivianos)



Fuente: reportes de IFD remitidos a FINRURAL



Fuente: reportes de IFD remitidos a FINRURAL



Fuente: reportes de IFD remitidos a FINRURAL