

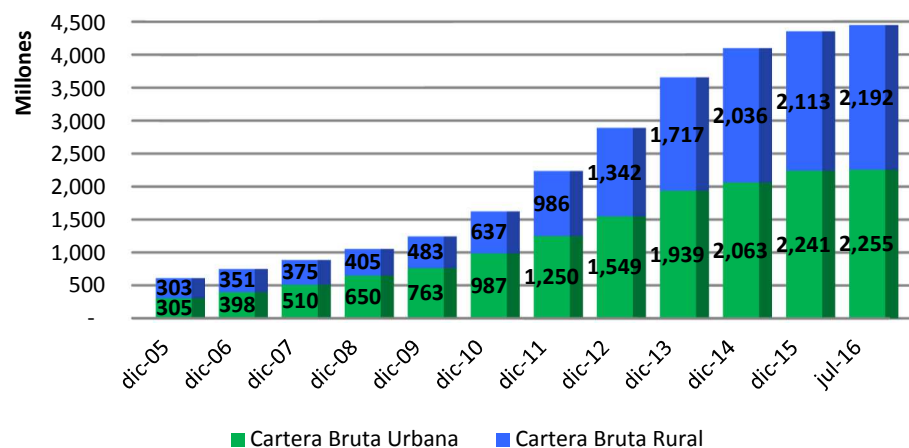
## LAS IFD AL 31 DE JULIO DE 2016

- La cartera de las Instituciones financieras de Desarrollo al 31 de julio de 2016 alcanzó a un total de Bs. 4.447 millones de bolivianos, con una mora de 2,13%. La cartera de las IFD ha beneficiado a un total de 464.385 prestatarios a nivel nacional.
- A esta misma fecha se puede apreciar que la clientela urbana representa el 57%, mientras que la clientela rural representa el 43% del total de clientes atendidos. Vale la pena mencionar que el porcentaje de mujeres atendidas alcanza a un 73%

### Cifras al 31 de julio de 2016

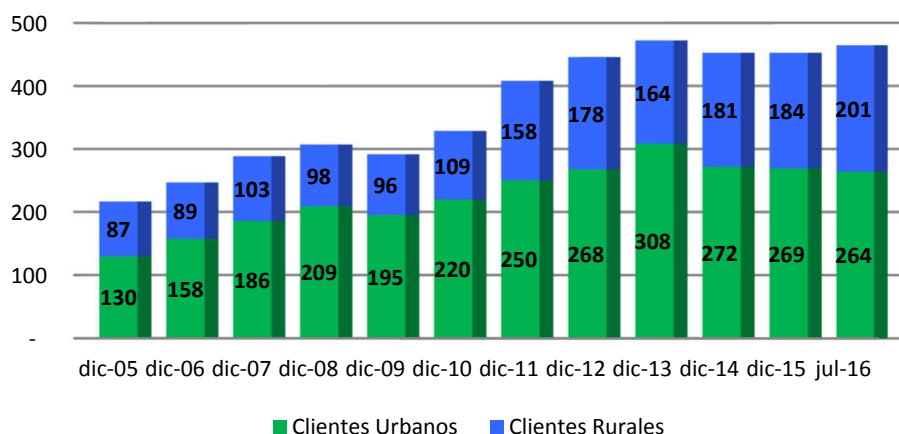
Cartera Bruta (en Bs.)	4,446,842,682.-
% de Cartera Bruta Urbana	51%
% de Cartera Bruta Rural	49%
Total Prestatarios	464,385
% de Prestatarios Urbanos	57%
% de Prestatarios Rurales	43%
% de Mujeres Prestatarias	73%
% de Mora	2.13%
% de Cobertura de Previsiones	242.00%
Nº de Puntos de Atención	333
Nº Puntos de Atención Rurales	143
Nº de Funcionarios	3,809

## Evolución de Cartera Bruta Urbana y Rural (En millones de Bolivianos)



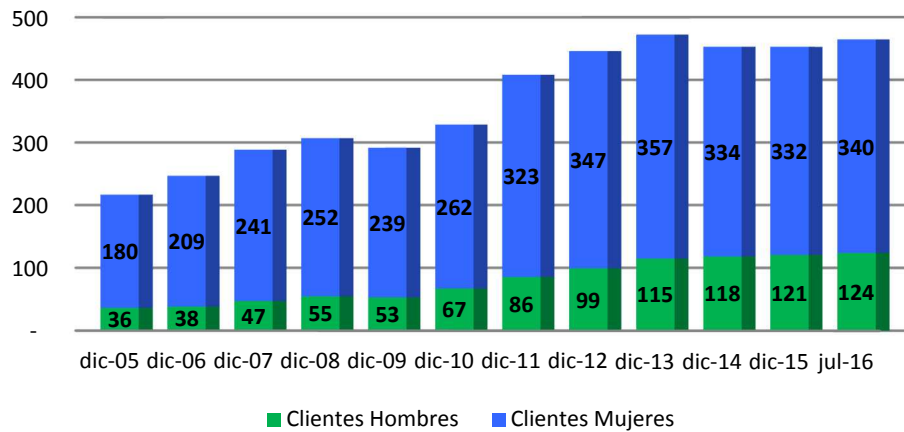
Fuente: reportes de IFD remitidos a FINRURAL

## Evolución de Prestatarios Urbanos y Rurales (En miles de Prestatarios)



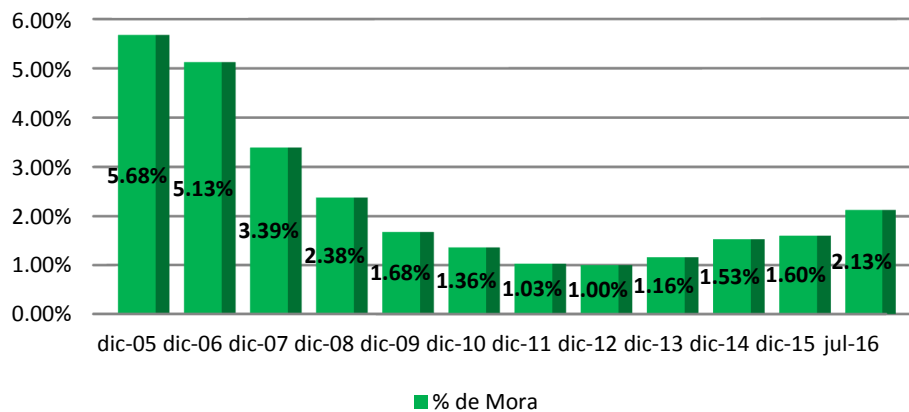
Fuente: reportes de IFD remitidos a FINRURAL

### Evolución de Prestatarios por género (En miles de Prestatarios)



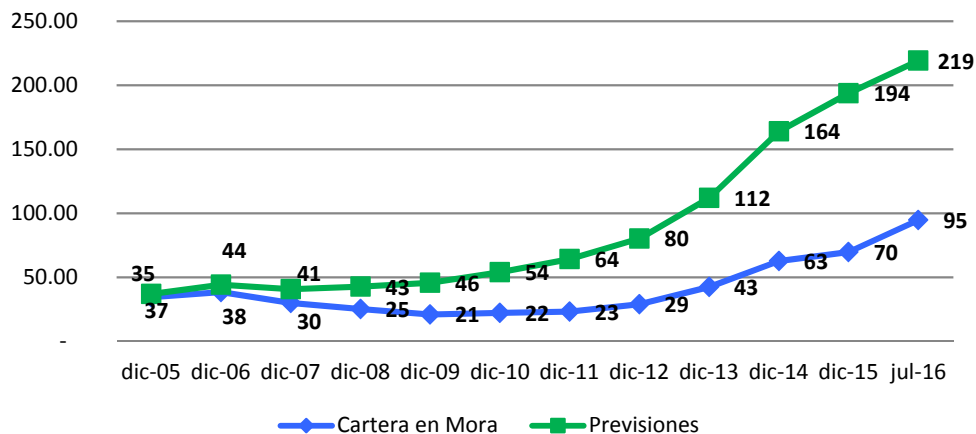
Fuente: reportes de IFD remitidos a FINRURAL

### Evolución de % de Mora

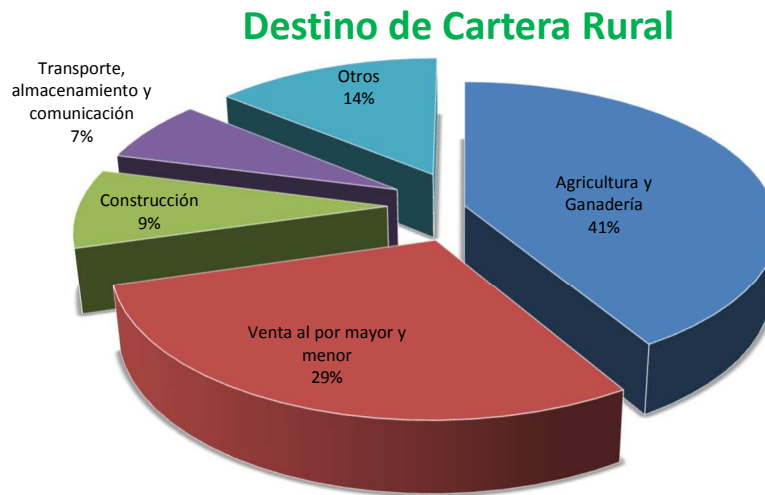


Fuente: reportes de IFD remitidos a FINRURAL

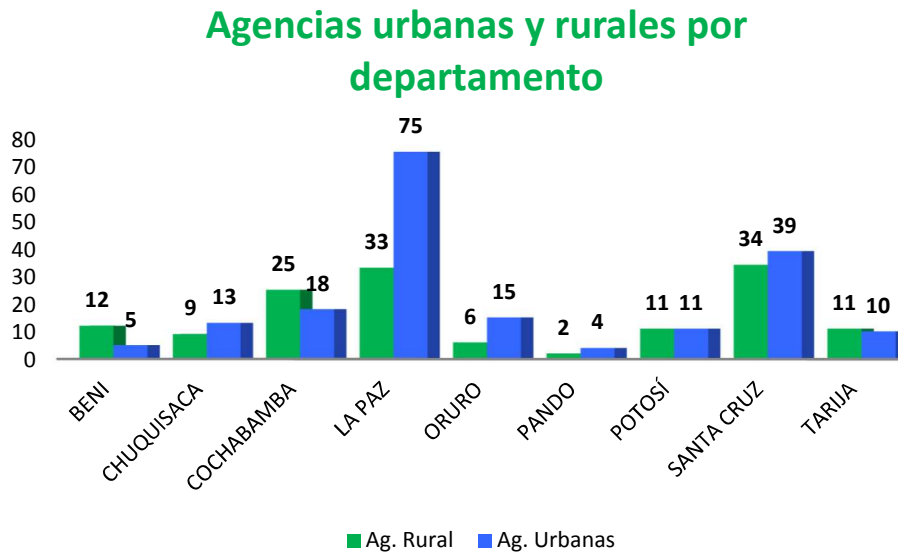
### Evolución de Cobertura de Mora (En millones de Bolivianos)



Fuente: reportes de IFD remitidos a FINRURAL



Fuente: reportes de IFD remitidos a FINRURAL



Fuente: reportes de IFD remitidos a FINRURAL