



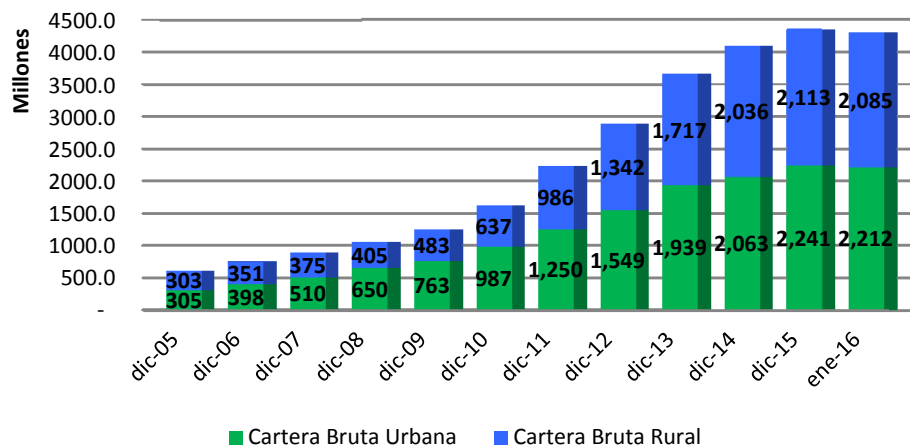
LAS IFD AL 31 DE ENERO DE 2016

- La cartera de las Instituciones financieras de Desarrollo al 31 de enero de 2016 alcanzó a un total de Bs. 4.296 millones de bolivianos, con una mora de 1,71%. La cartera de las IFD ha beneficiado a un total de 453.001 prestatarios a nivel nacional.
- A esta misma fecha se puede apreciar que la clientela urbana representa el 59%, mientras que la clientela rural representa el 41% del total de clientes atendidos. Vale la pena mencionar que el porcentaje de mujeres atendidas alcanza a un 73%

Cifras al 31 de enero de 2016

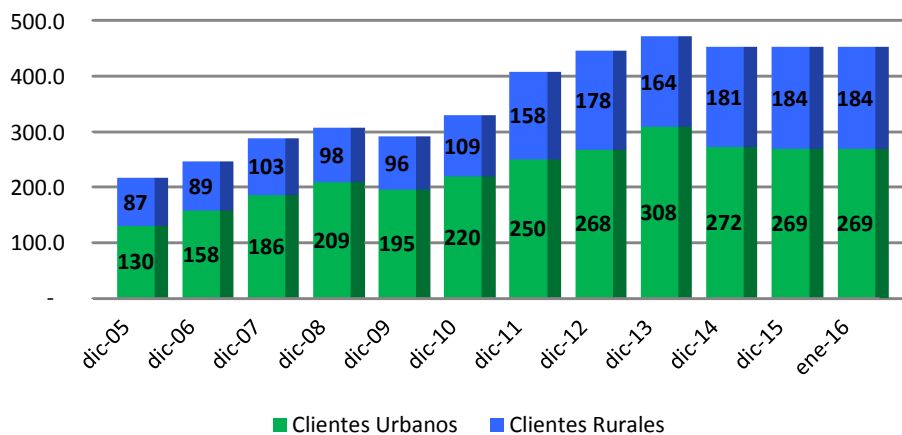
Cartera Bruta (en Bs.)	4,296,279,061.-
% de Cartera Bruta Urbana	51%
% de Cartera Bruta Rural	49%
Total Prestatarios	453,001
% de Prestatarios Urbanos	59%
% de Prestatarios Rurales	41%
% de Mujeres Prestatarias	73%
% de Mora	1.71%
% de Cobertura de Previsiones	283.81%
Nº de Puntos de Atención	335
Nº Puntos de Atención Rurales	149
Nº de Funcionarios	3,749

Evolución de Cartera Bruta Urbana y Rural (En millones de Bolivianos)



Fuente: reportes de IFD remitidos a FINRURAL

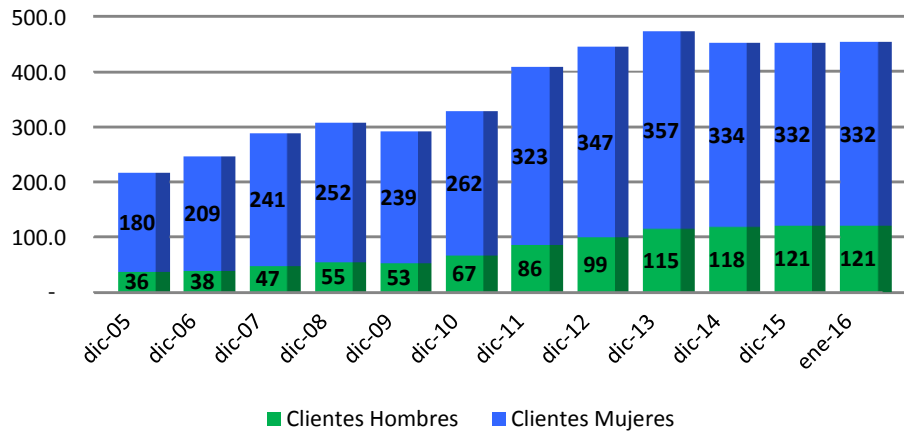
Evolución de Prestatarios Urbanos y Rurales (En miles de Prestatarios)



Fuente: reportes de IFD remitidos a FINRURAL

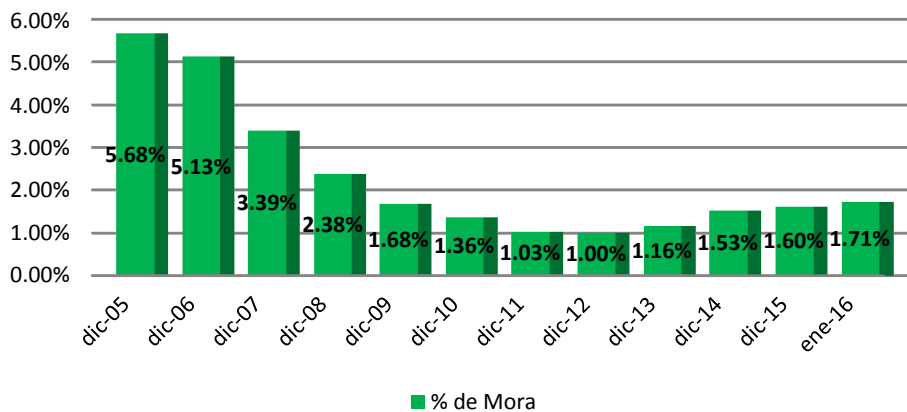


Evolución de Prestatarios por género (En miles de Prestatarios)



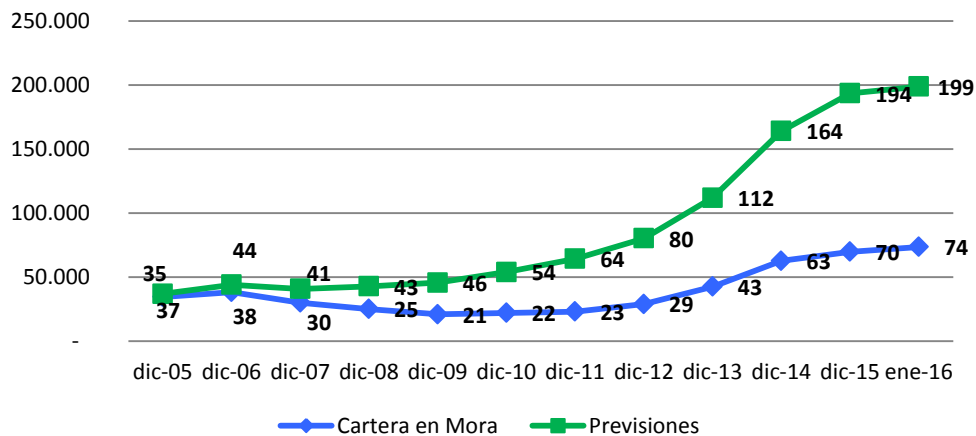
Fuente: reportes de IFD remitidos a FINRURAL

Evolución de % de Mora



Fuente: reportes de IFD remitidos a FINRURAL

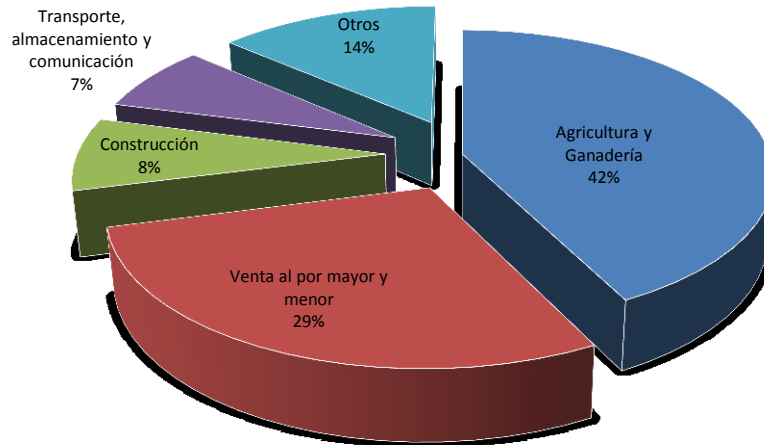
Evolución de Cobertura de Mora (En millones de Bolivianos)





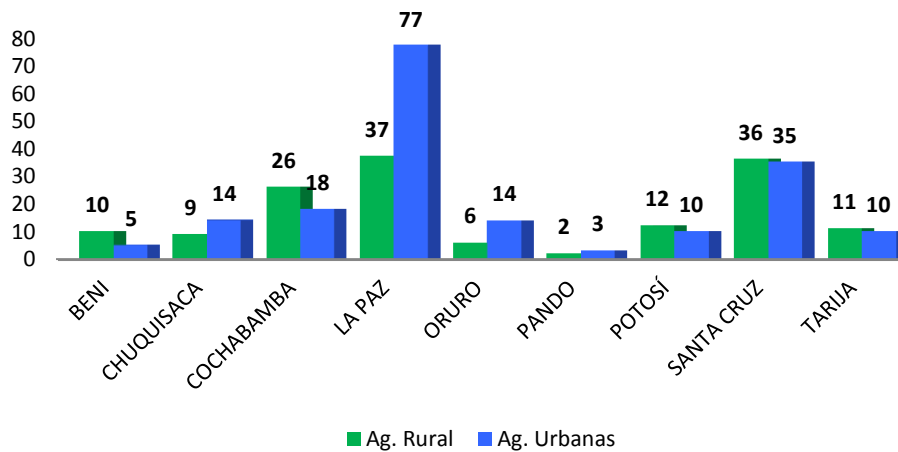
Fuente: reportes de IFD remitidos a FINRURAL

Destino de Cartera Rural



Fuente: reportes de IFD remitidos a FINRURAL

Agencias urbanas y rurales por departamento



Fuente: reportes de IFD remitidos a FINRURAL