

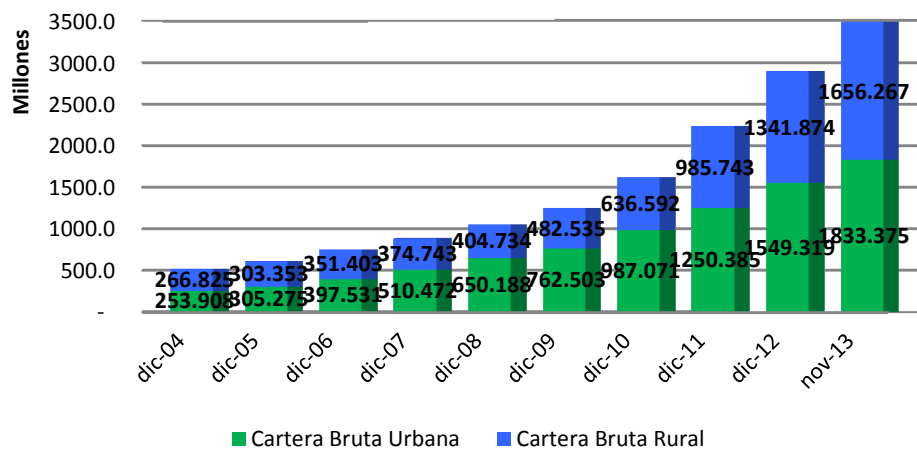
## LAS IFD AL 30 DE NOVIEMBRE DE 2013

- La cartera de las Instituciones financieras de Desarrollo al 30 de noviembre de 2013 alcanzó a un total de Bs. 3.489 millones de bolivianos, con una mora de 1,46%. La cartera de las IFD ha beneficiado a un total de 471.628 prestatarios a nivel nacional.
- A esta misma fecha se puede apreciar que la clientela urbana representa el 64%, mientras que la clientela rural representa el 36% del total de clientes atendidos. Vale la pena mencionar que el porcentaje de mujeres atendidas alcanza a un 76%

### Cifras al 30 de noviembre de 2013

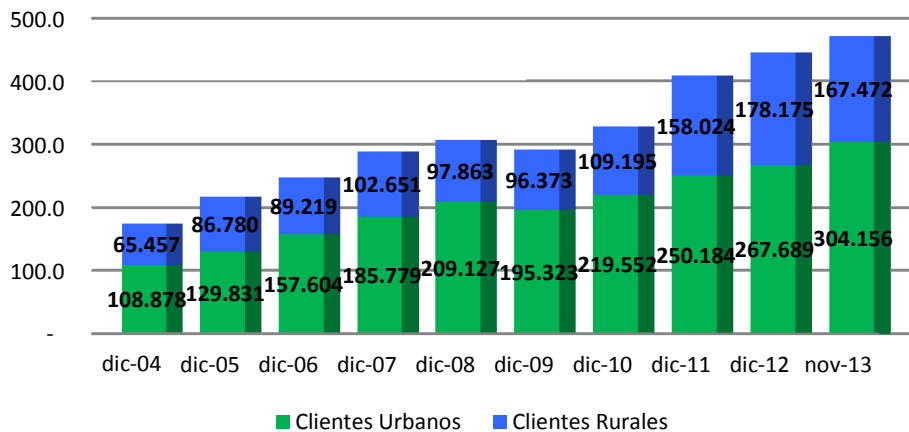
Cartera Bruta (en Bs.)	3,489,642,090.-
% de Cartera Bruta Urbana	53%
% de Cartera Bruta Rural	47%
Total Prestatarios	471,628
% de Prestatarios Urbanos	64%
% de Prestatarios Rurales	36%
% de Mujeres Prestatarias	76%
% de Mora	1.46%
% de Cobertura de Previsiones	227.99%
Nº de Puntos de Atención	387
Nº Puntos de Atención Rurales	185
Nº de Funcionarios	3,773

## Evolución de Cartera Bruta Urbana y Rural (En millones de Bolivianos)



Fuente: reportes de IFD remitidos a FINRURAL

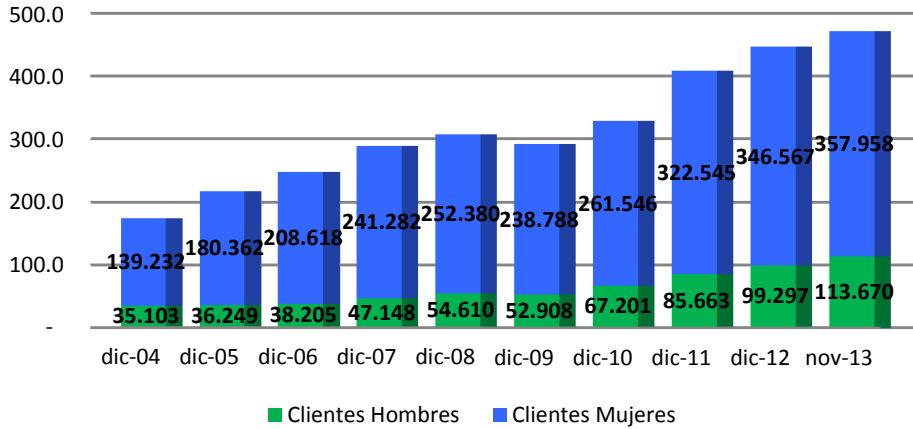
## Evolución de Prestatarios Urbanos y Rurales (En miles de Prestatarios)



Fuente: reportes de IFD remitidos a FINRURAL

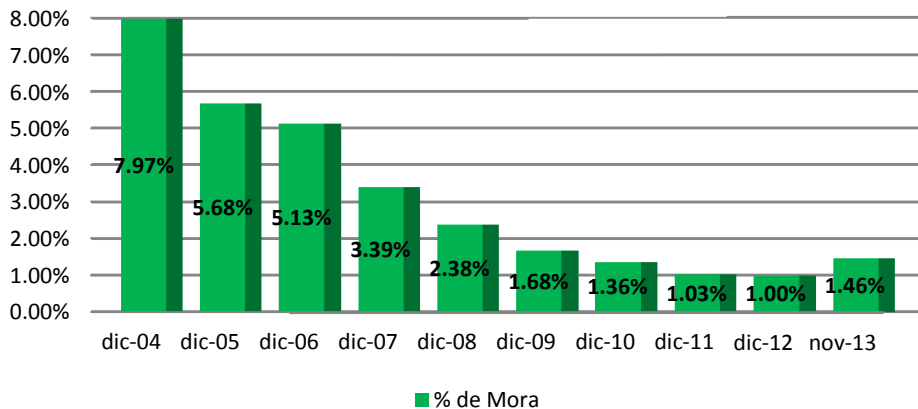


### Evolución de Prestatarios por género (En miles de Prestatarios)



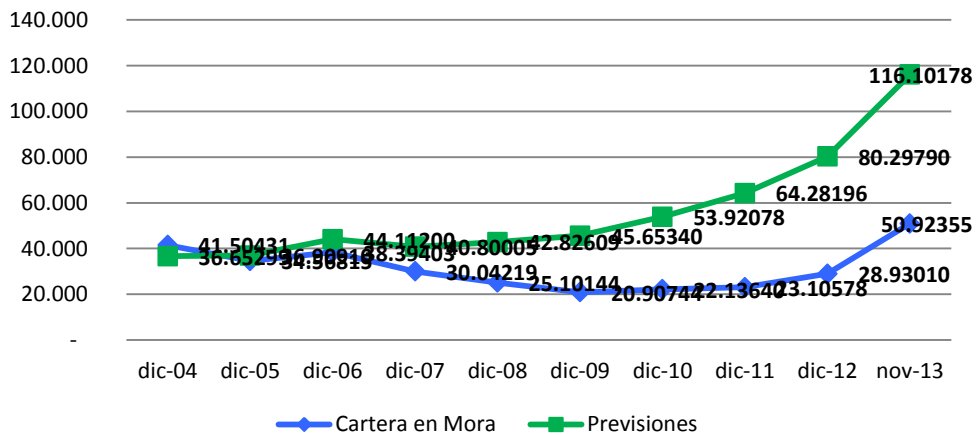
Fuente: reportes de IFD remitidos a FINRURAL

### Evolución de % de Mora



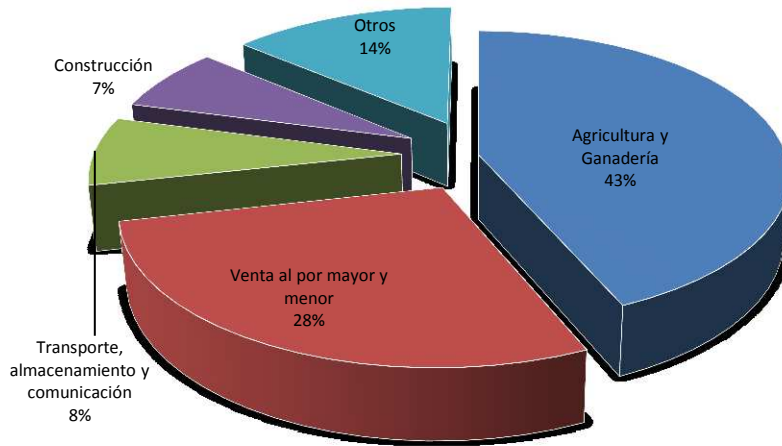
Fuente: reportes de IFD remitidos a FINRURAL

### Evolución de Cobertura de Mora (En millones de Bolivianos)



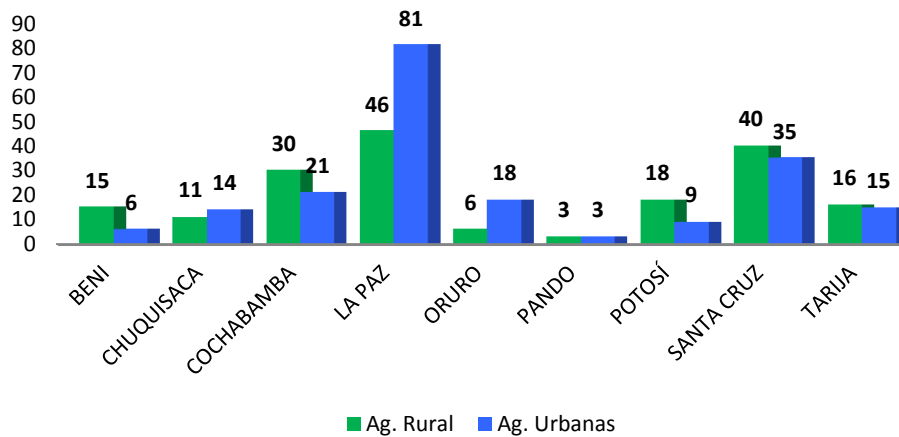
Fuente: reportes de IFD remitidos a FINRURAL

### Destino de Cartera Rural



Fuente: reportes de IFD remitidos a FINRURAL

### Agencias urbanas y rurales por departamento



Fuente: reportes de IFD remitidos a FINRURAL